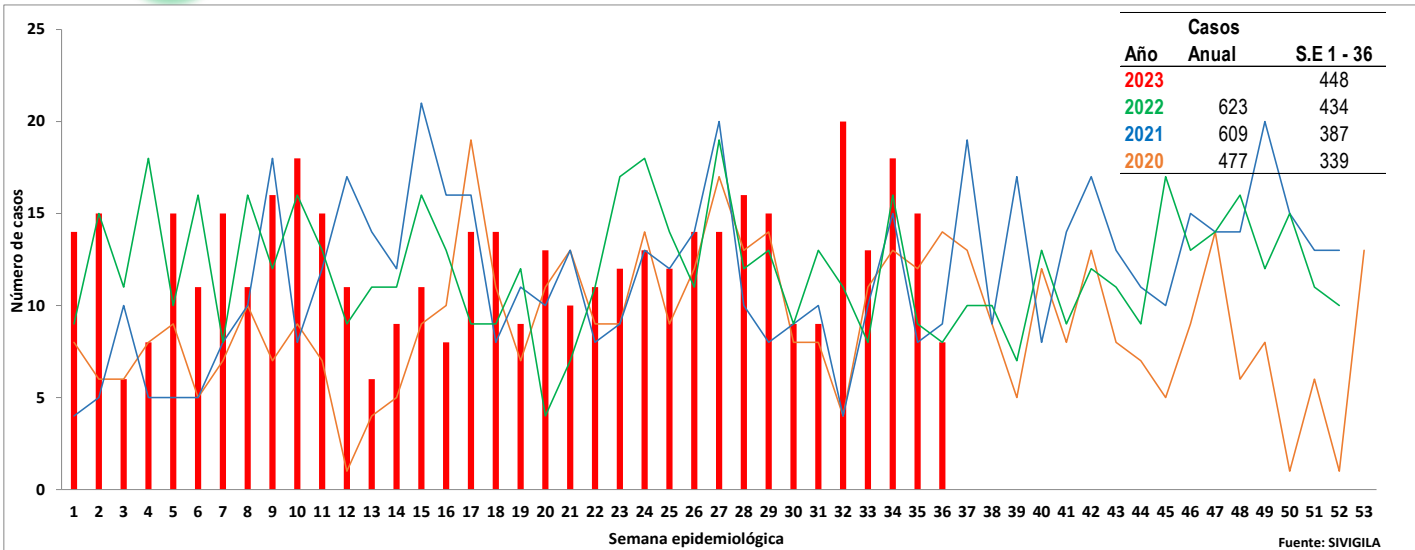


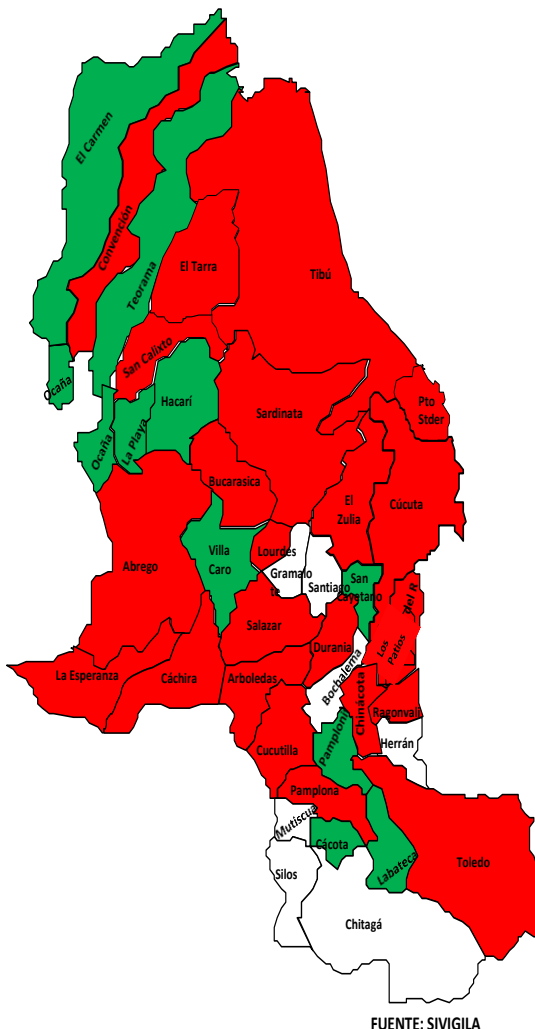
1.

Comportamiento del evento de Morbilidad materna extrema, Norte de Santander 2020 - 2023



2. Comportamiento Inusual

Municipio de residencia con variaciones respecto al promedio de casos notificados, periodo epidemiológico IX de 2022 – 2023 Norte de Santander.



3.

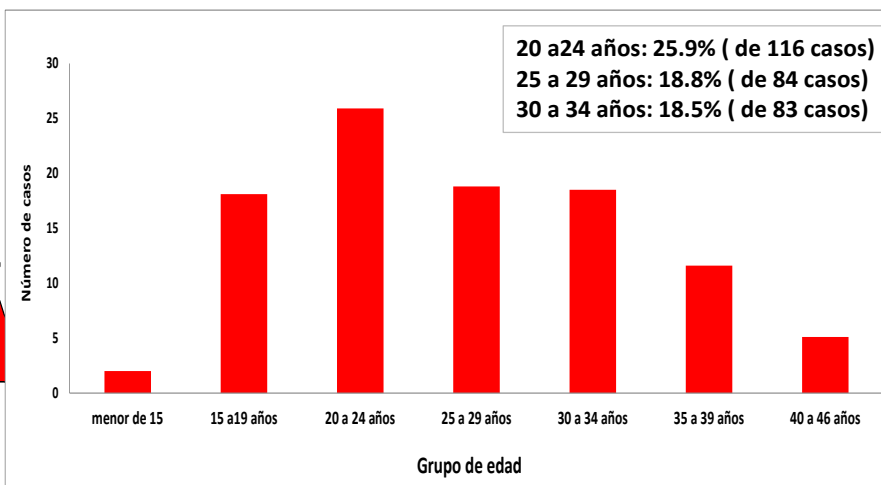
Indicadores de MME PE. IX -2023

Razón de Morbilidad materna extrema.	20,1
Índice de letalidad	0,44
Relación Morbilidad Materna Extrema/ Muerte Materna	224
Índice de Muerte perinatal en Morbilidad Materna Extrema	2,4
Porcentaje de casos con 3 o mas Criterios de Inclusión	15,2

4.

Datos Sociodemográficos

Morbilidad Materna extrema por grupos de edad, periodo Epidemiológico IX de 2023, Norte de Santander.



Otros: 447 Casos (99,8 %)

Ron, Gitano: 1 Casos (0,2 %)

Indeterminado
2 Casos (0,4 %)

Subsidiado 251 Casos
(56 %)

Contributivo
96 Casos (21,4 %)

No afiliados: 85 Casos (19 %)

Excepción
14 Casos (3,61%)

Cabecera Mun: 338 casos
(75,4%)

Área rural:
66 Casos (14,7%)

Centro poblado:
44 Casos (9,8 %)



5.

Morbilidad materna extrema según municipio de residencia, periodo Epidemiológico IX de 2023, Norte de Santander.

Casos de morbilidad materna extrema P.E IX- 2023					
Municipio de Residencia	Casos COL.	Casos VEN.	Total Casos Norte de Santander	Nacidos vivos - 2021	Razon de MME x 1000 NV
Cucuta	139	37	176	10.501	16,76
Tibu	31	27	58	1.690	34,32
Villa del rosario	24	8	32	1.156	27,68
Ocaña	21	6	27	2.593	10,41
El tarra	4	16	20	570	35,09
El zulía	13	7	20	374	53,48
Los patios	13	5	18	950	18,95
Pamplona	12	1	13	508	25,59
Sardinata	10	2	12	362	33,15
Abrego	10		10	455	21,98
Puerto santander	5	3	8	262	30,53
Chinacota	5	1	6	181	33,15
Cucutilla	4	1	5	85	58,82
La esperanza	5		5	143	34,97
Convencion	2	2	4	312	12,82
Teorama	2	2	4	327	12,23
Toledo	3	1	4	200	20,00
Arboledas	2	1	3	105	28,57
Cachira	3		3	94	31,91
El carmen	3		3	185	16,22
Bucarasica	2		2	49	40,82
Durania	2		2	41	48,78
Lourdes	2		2	35	57,14
Salazar	2		2	98	20,41
San calixto	2		2	108	18,52
Cacota	1		1	28	35,71
Hacari	1		1	133	7,52
La playa		1	1	82	12,20
Labateca	1		1	39	25,64
Ragonvalia	1		1	51	19,61
San calletano	1		1	108	9,26
Villa caro	1		1	49	20,41
Norte de Santander	327	121	448	22.325	20,1

6.

Otros indicadores de interés en Salud Publica de Morbilidad materna extrema según otros Departamentos y Población Extranjera, periodo Epidemiológico IX de 2023, Norte de Santander.

Otros Departamento	Nº casos	%
Valle- Cali	2	29
Barranquilla	1	14
Cesar- Rio Oro	1	14
Popayan	1	14
Cauca	1	14
Meta	1	14
Total	7	100

Otro Pais	Nº casos	%
Venezuela	65	35
Nacionalidad Venezolana con residencia en Norte de Santander	121	65
Total	186	100

Dentro la notificación de casos de morbilidad materna extrema de la S.E 1 a la 36 para el año 2023; se encuentran 65 casos para población Extranjera correspondiente 35 % y como Nacionalidad Venezolana que son casos ya con residencia para Norte de Santander son 121 casos correspondiente al 65 %.

Casos notificados de otro Departamento hay 7casos que corresponden (Valle, Cesar y Barranquilla, Popayán, Cauca y Meta)

7.

Morbilidad materna extrema según criterio de inclusión, periodo Epidemiológico IX de 2023, Norte de Santander.

MME según criterio de inclusión		Casos	%
Emf. Especifica	Preeclampsia	259	57,8
	Hemorragia obstetrica severa	60	13,4
	Eclampsia	36	8
	Choque Septico	35	7,8
	ruptura uterina	5	1,1
Falla orgánica	Falla cardiovascular	144	32,1
	Falla Hepatica	76	17
	Falla coagulación	65	14,5
	Falla cerebral	25	7,2
	Falla respiratorio	11	2,5
	Falla renal	9	2,0
Manejo	Procedimiento quirurgico	32	7,1

Fuente: sivigila 2023 PE IX



8.

Morbilidad materna extrema según EAPB de afiliación, periodo Epidemiológico IX de 2023, Norte de Santander.

EAPBs	Casos 2023	%	Razon de MME
Nueva eps	141	31,5	6,32
No afiliado	87	19,4	3,90
Sanitas	75	16,7	3,36
Comfaoriente	51	11,4	2,28
Coosalud	41	9,2	1,84
Ecoopsos	14	3,1	0,63
Compensar	9	2	0,40
Asmet salud	7	1,6	0,31
Fiduprevisora	6	1,3	0,27
Fuerzas militares	6	1,3	0,27
Policia nacional	3	0,7	0,13
Cajacopi	2	0,4	0,09
Salud total	2	0,4	0,09
Dusakawi	1	0,2	0,04
Emssanar	1	0,2	0,04
Mutual ser	1	0,2	0,04
Savia salud	1	0,3	0,04
Total	448	100	20.1

Fuente: sivilga 2023 PE IX

Ficha técnica

Análisis de comportamientos inusuales: La información es notificada semanalmente por las UPGD al Instituto departamental de Salud (IDS) a través del Sistema de vigilancia en salud pública (Sivigila). El número de casos puede variar después de que se realicen ajustes en las UPGD.

El plan de análisis incluyó la descripción en persona, tiempo y lugar estableciendo frecuencias absolutas y relativas, análisis de tendencia comparando los años 2020 a 2023 por semana epidemiológica. Los indicadores de vigilancia del evento se calcularon con la información disponible en SIVIGILA y teniendo en cuenta los parámetros establecidos en el protocolo de vigilancia de la Morbilidad Materna Extrema.

A fin de identificar aumento o decremento en la notificación a partir de la información de los casos observados y esperados por semana epidemiológica, se realizó un comparativo de lo notificado en la semana epidemiológica 1 a la 36 del año 2020 con respecto a lo notificado el año 2023

Las variables presentadas incluyen las definidas en la ficha de datos básicos y complementarios del evento.

Elida Vera Villamizar
Profesional de Apoyo VSP.