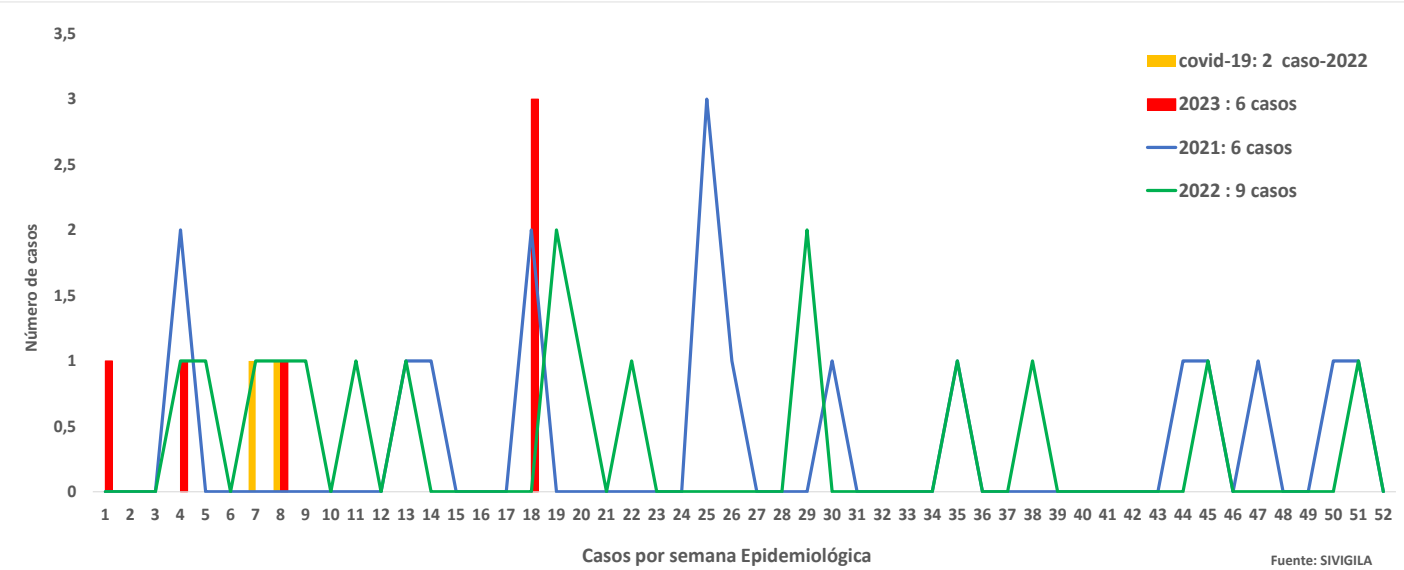


1

Comportamiento del evento de Mortalidad Materna, periodo epidemiológico IV de 2020 – 2023, Norte de Santander .



2

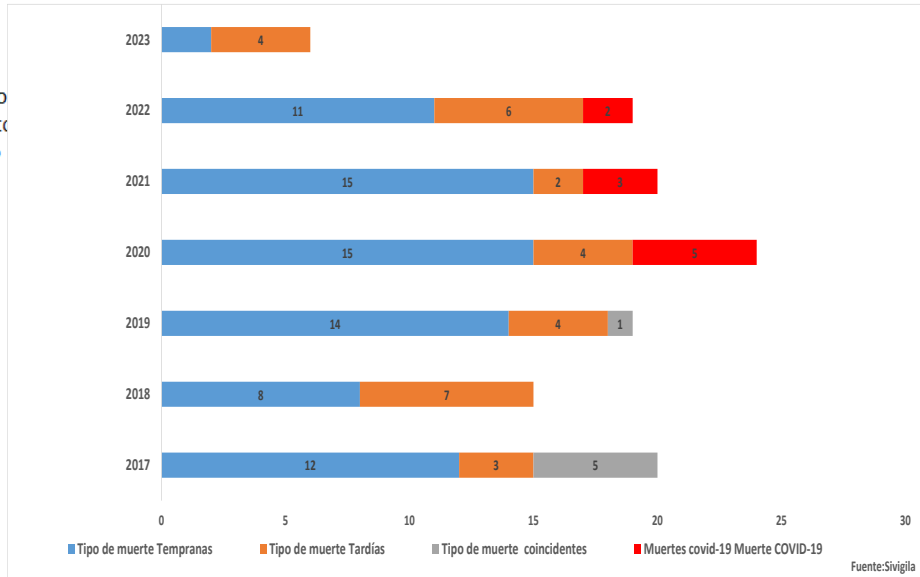
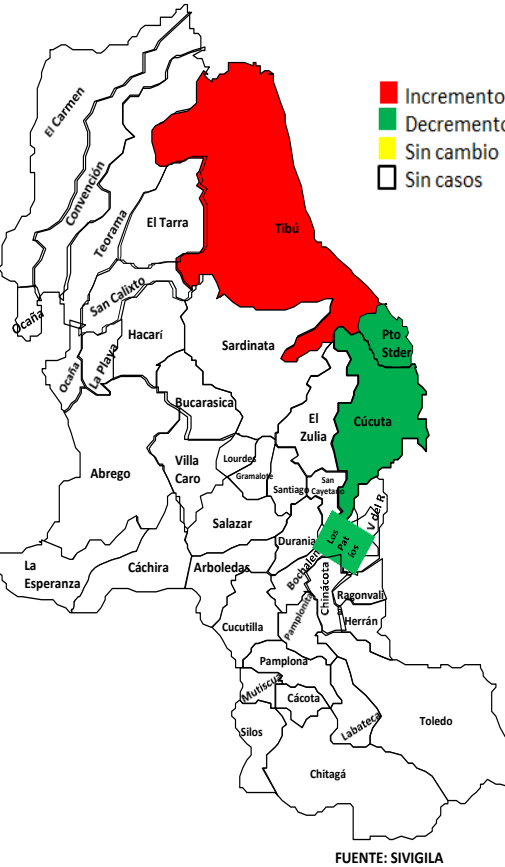
Comportamiento Inusual

Municipio de residencia con variaciones respecto al promedio de casos notificados, periodo epidemiológico IV de 2022 – 2023 Norte de Santander.

3

Indicadores

Comportamiento de la notificación de muertes maternas, por tipo de muerte, Periodo IV de 2017 – 2023, Norte de Santander.



Año	Tipo de muerte			Muertes covid-19 Muerte COVID-19	Total
	Tempranas	Tardías	coincidentes		
2017	12	3	5		20
2018	8	7			15
2019	14	4	1		19
2020	15	4		5	24
2021	15	2		3	20
2022	11	6		2	17
2023	2	4		0	6

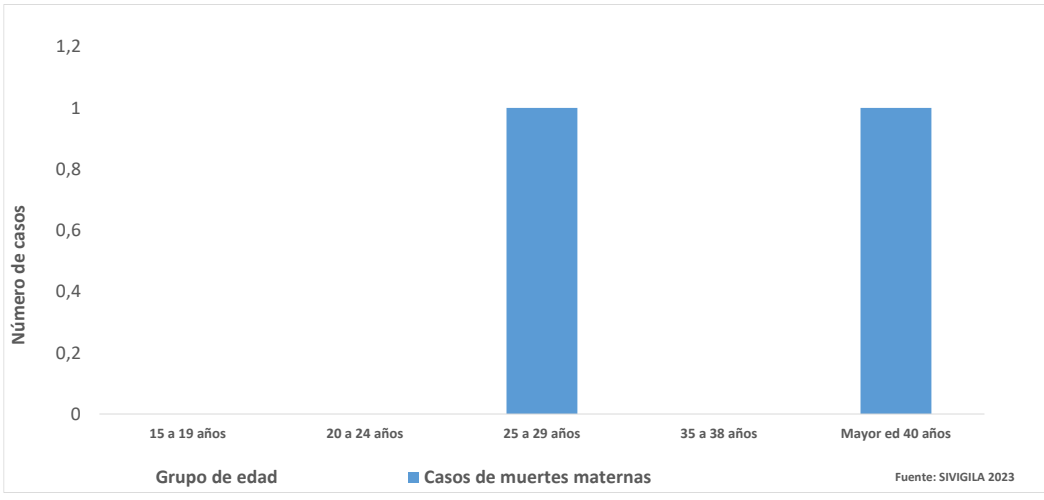
Casos de Mortalidad materna por Municipio de residencia, periodo epidemiológico IV – 2023, Norte de Santander.

Municipio de Residencia	Casos	Total Casos MM. Tempranas- Norte de Santander-PE IV-2023	Nacidos vivos 2022	Razón de MM x 100.000nv
Cúcuta	1	1	8.821	11,3
Los Patios	1	1	706	141,6
Total	2	2	18.108	11.0



4 Datos Sociodemográficos

Mortalidad Materna por grupos de edad, periodo Epidemiológico IV de 2023, Norte de Santander.



25 a 29 años
50 % de (1 casos).

Mayor de 40 años
50 % de (1 casos).

Fuente: sivigila 2023, semana 1 a la 16

5 Mortalidad Materna y características Demográficas y periodo Epidemiológico, IV de 2023, Norte de Santander.



Variable	Casos	Porcentaje	Razón de MM por 100.000 NV
Área de residencia			
cabecera municipal	2	100	11,0
Pertenencia étnica			
Otros	2	100	11,0
Regímen de afiliación			
Subsidiado	1	50	5,5
No afiliado	1	50	5,5

¿ Cual es el área de ocurrencia de los casos?

Cabecera municipal con el 11,0

¿ Cual es el régimen de afiliación?

Régimen subsidiado, 5,5

¿ Cual es la pertenencia étnica?

Otros 11,0

5 Razón de mortalidad materna por departamento, periodo IV – 2023



Departamento	Casos de MM periodo IV - 2023	Nacidos Vivos Año de 2022	Razón de MM *100.000 N.V
Norte de Santander	2	18.108	11,0

Fuente: SIVIGILA 2023 semana 16 Nacidos vivos DANE 2022



5 Otros indicadores de interés en Salud Pública de muerte materna según, Población Extranjera, periodo Epidemiológico IV de 2023, Norte de Santander.


Otro Pais	Nº casos	%
Nacionalidad Venezolana con residencia en Norte de Santander pero son muertes tardias.	2	50
Total	2	100



Dentro la notificación de casos de muerte materna tardias S.E 1 a la 16 para el año 2023; como Nacionalidad Venezolana que son casos ya con residencia para Norte de Santander 2 casos correspondiente al 50%.

6 Comportamiento de otras variables de interés

Casos de Mortalidad materna según EAPB, periodo epidemiológico IV – 2022 -2023, Norte de Santander.



EAPB	Casos año 2022	porcentaje	Razón de MM x 100.000nv
Nueva EPS. C.	3	27,3	13,44
Nueva EPS. S.	2	18,2	8,96
Coosalud.S.	2	18,2	8,96
Sanitas. C.	1	9,1	4,48
Comfaoriente.S.	1	9,1	4,48
Medimas	1	9,1	4,48
No afiliado	1	9,1	4,48
Total	11	100	49,3

EAPB	Casos año 2023	porcentaje	Razón de MM *100.000 N.V
Comfaoriente	1	50.	5,52
Ecoopsos	1	50.	5,52
Total	2	100	11.0

7 Casos de Mortalidad materna tempranas por causa de muerte, periodo epidemiológico IV – 2023, Norte de Santander.

Caso Muerte Materna temprana y Tardía, en el Sivigila y en Web materna



CAUSAS FISIOPATOLOGICAS DE DEFUNCION MATERNA P.E. IV- 2023				
TEMPRANAS	DIRECTAS	Sindrome de Hellp	1	50%
		TOTAL		
	INDIRECTAS	Chock Hipovolémico	1	50%
	TOTAL		2	100%

Ficha técnica

Análisis de comportamientos inusuales: Este informe corresponde a los casos de mortalidad materna notificados en SIVIGILA semanalmente con corte a periodo epidemiológico IV de 2023.

Las UPGD, municipios, distritos y departamentos tienen la responsabilidad de verificar que los casos notificados cumplan con la definición operativa de caso, y que los datos correspondan a la realidad del caso y se ingresen de acuerdo con las instrucciones dadas para el adecuado diligenciamiento de la ficha de notificación.

El plan de análisis incluyó la descripción en persona, tiempo y lugar estableciendo frecuencias absolutas y relativas, análisis de tendencia comparando los años 2020 a 2023 por semana epidemiológica. y los indicadores de vigilancia del evento incluidos en el protocolo de mortalidad materna.

Para realizar el análisis de los comportamientos inusuales se hace uso de la distribución de probabilidades de Poisson, por medio de la estimación de la probabilidad de ocurrencia del evento según su comportamiento.

Las variables presentadas incluyen las definidas en la ficha de datos básicos del evento.

Elida Vera Villamizar
Profesional de Apoyo VSP.