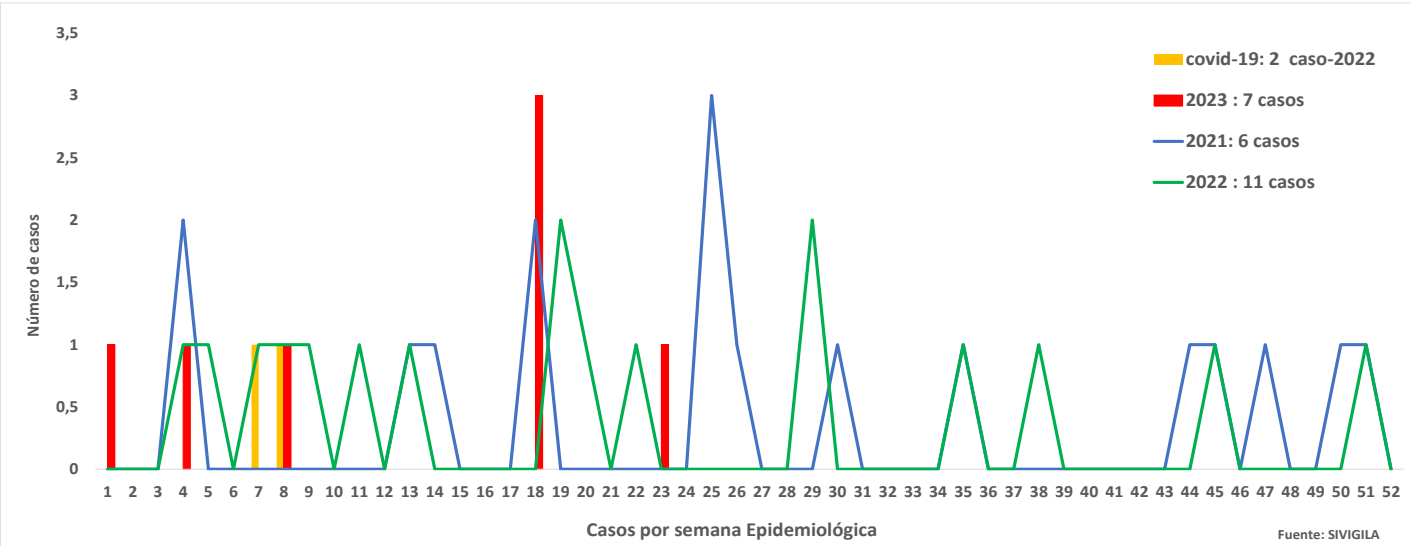


**1**

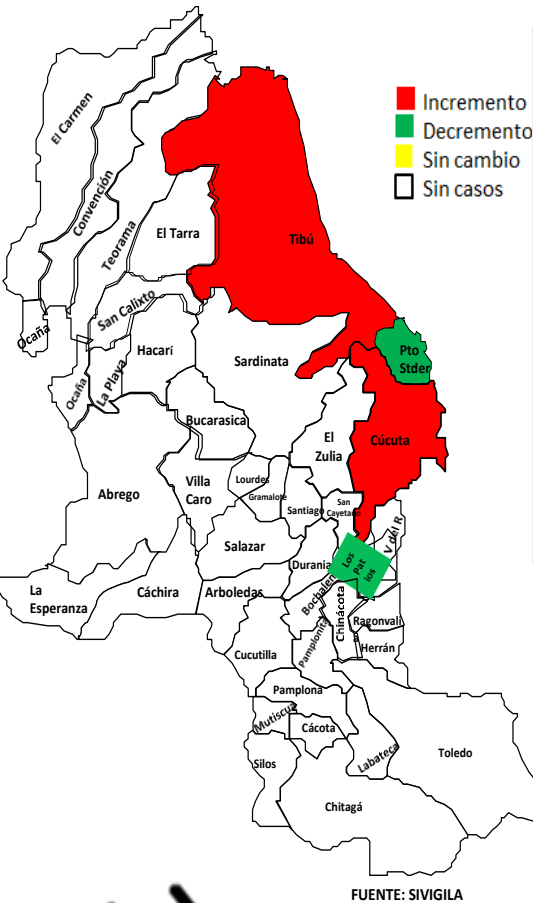
Comportamiento del evento de Mortalidad Materna, periodo epidemiológico V de 2020 – 2023, Norte de Santander .



**2**

Comportamiento Inusual

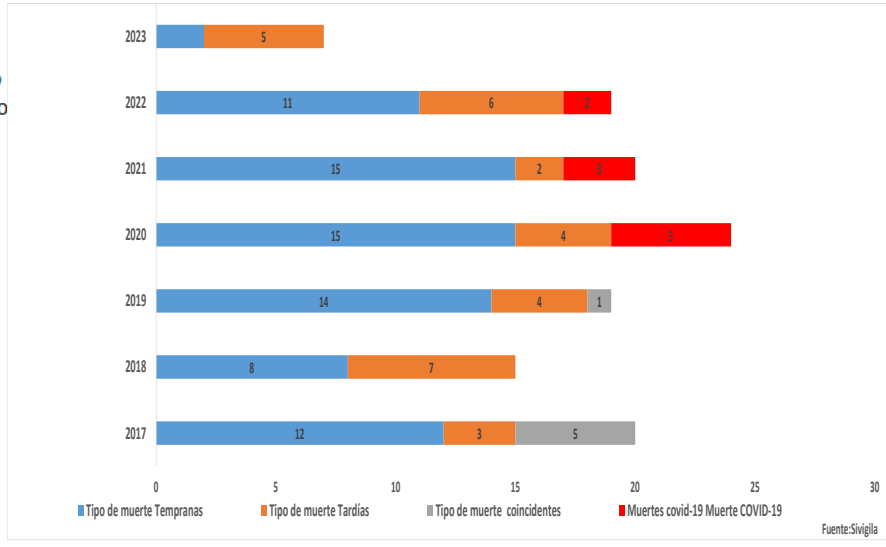
Municipio de residencia con variaciones respecto al promedio de casos notificados, periodo epidemiológico VI de 2022 – 2023 Norte de Santander.



**3**

Indicadores

Comportamiento de la notificación de muertes maternas, por tipo de muerte, Periodo VI de 2017 – 2023, Norte de Santander.



Año	Tipo de muerte			Muertes covid-19 Muerte COVID-19	Total
	Tempranas	Tardías	coincidentes		
2017	12	3	5		20
2018	8	7			15
2019	14	4	1		19
2020	15	4		5	24
2021	15	2		3	20
2022	11	6		2	17
2023	2	5		0	7

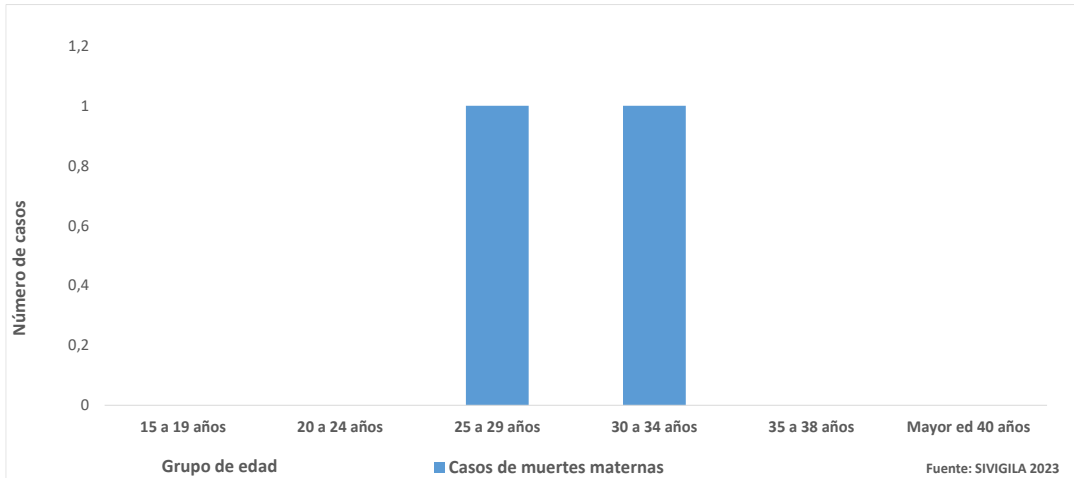
Casos de Mortalidad materna por Municipio de residencia, periodo epidemiológico VI – 2023, Norte de Santander.

Municipio de Residencia	Casos	Total Casos MM. Tempranas- Norte de Santander-PE VI-2023	Nacidos vivos 2021	Razón de MM x 100.000nv
Cúcuta	1	1	10.501	9,5
Los Patios	1	1	950	105,2
<b>Total</b>	<b>2</b>	<b>2</b>	<b>22.325</b>	<b>8.9</b>



**4** Datos Sociodemográficos

Mortalidad Materna por grupos de edad, periodo Epidemiológico VI de 2023, Norte de Santander.



25 a 29 años  
50 % de ( 1 casos).

30 a 34 años  
50 % de ( 1 casos).

Fuente: sivigila 2023, semana 1 a la 24

**5**

Mortalidad Materna y características Demográficas y periodo Epidemiológico, VI de 2023, Norte de Santander.



Variable	Casos	Porcentaje	Razón de MM por 100.000 NV
<b>Área de residencia</b>			
cabecera municipal	2	100	8,9
<b>Pertenencia étnica</b>			
Otros	2	100	8,9
<b>Regimen de afiliación</b>			
Subsidiado	1	50	4,5
Contributivo	1	50	4,5

¿ Cual es el área de ocurrencia de los casos?

Cabecera municipal con el 8,9

¿ Cual es el régimen de afiliación?

Régimen subsidiado, 4,5

¿ Cual es la pertenencia étnica?

Otros 8,9

**5**

Razón de mortalidad materna por departamento, periodo VI – 2023



Departamento	Casos de MM periodo VI - 2023	Nacidos Vivos Año de 2021	Razón de MM *100.000 N.V
Norte de Santander	2	22.325	8.9

**5** Otros indicadores de interés en Salud Pública de muerte materna según, Población Extranjera, periodo Epidemiológico VI de 2023, Norte de Santander.


Otro Pais	Nº casos	%
Venezuela	1	33,3
Nacionalidad Venezolana con residencia en Norte de Santander		
	2	66,6
<b>Total</b>	<b>3</b>	<b>100</b>



Dentro la notificación de casos de muerte materna tardías S.E 1 a la 24 para el año 2023; como Nacionalidad Venezolana que son casos ya con residencia para Norte de Santander 2 casos correspondiente al 66,6%.

**6** Comportamiento de otras variables de interés

Casos de Mortalidad materna según EAPB, periodo epidemiológico VI- 2022 -2023, Norte de Santander.



EAPB	Casos año 2022	porcentaje	Razón de MM x 100.000nv
Nueva EPS. C.	3	27,3	13,44
Nueva EPS. S.	2	18,2	8,96
Coosalud.S.	2	18,2	8,96
Sanitas. C.	1	9,1	4,48
Comfaorientes.S.	1	9,1	4,48
Medimas	1	9,1	4,48
No afiliado	1	9,1	4,48
<b>Total</b>	<b>11</b>	<b>100</b>	<b>49,3</b>

EAPB	Casos año 2023	%	Razón de MM *100.000 N.V
Comfaorientes	1	50.	4,48
Ecoopsos	1	50.	4,48
<b>Total</b>	<b>2</b>	<b>100</b>	<b>8,9</b>

**7**

Casos de Mortalidad materna tempranas por causa de muerte, periodo epidemiológico VI – 2023, Norte de Santander.

Casos Muerte Materna temprana y Tardía, en el Sivigila y en Web materna



CAUSAS FISIOPATOLOGICAS DE DEFUNCION MATERNA P.E. IV- 2023				
<b>TEMPRANAS</b>	<b>DIRECTAS</b>	Sindrome de Hellp	1	50%
		<b>TOTAL</b>		
	<b>INDIRECTAS</b>	Chock Hipovolémico	1	50%
	<b>TOTAL</b>		<b>2</b>	<b>100%</b>

## Ficha técnica

**Análisis de comportamientos inusuales:** Este informe corresponde a los casos de mortalidad materna notificados en SIVIGILA semanalmente con corte a periodo epidemiológico VI de 2023.

Las UPGD, municipios, distritos y departamentos tienen la responsabilidad de verificar que los casos notificados cumplan con la definición operativa de caso, y que los datos correspondan a la realidad del caso y se ingresen de acuerdo con las instrucciones dadas para el adecuado diligenciamiento de la ficha de notificación.

El plan de análisis incluyó la descripción en persona, tiempo y lugar estableciendo frecuencias absolutas y relativas, análisis de tendencia comparando los años 2020 a 2023 por semana epidemiológica. y los indicadores de vigilancia del evento incluidos en el protocolo de mortalidad materna.

Para realizar el análisis de los comportamientos inusuales se hace uso de la distribución de probabilidades de Poisson, por medio de la estimación de la probabilidad de ocurrencia del evento según su comportamiento.

Las variables presentadas incluyen las definidas en la ficha de datos básicos del evento.

Elida Vera Villamizar  
Profesional de Apoyo VSP.