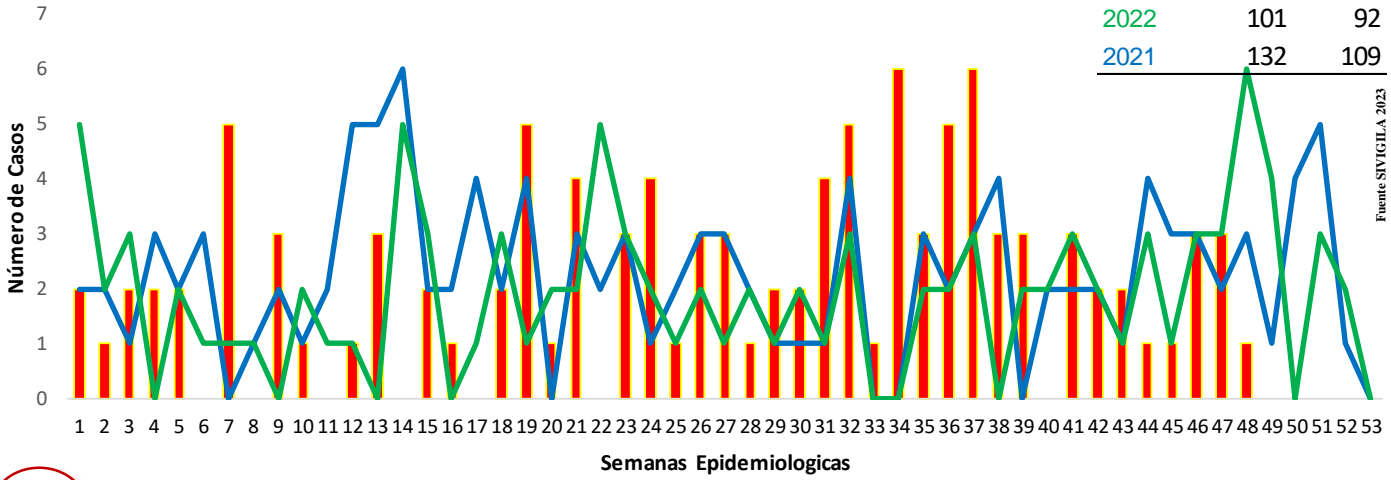
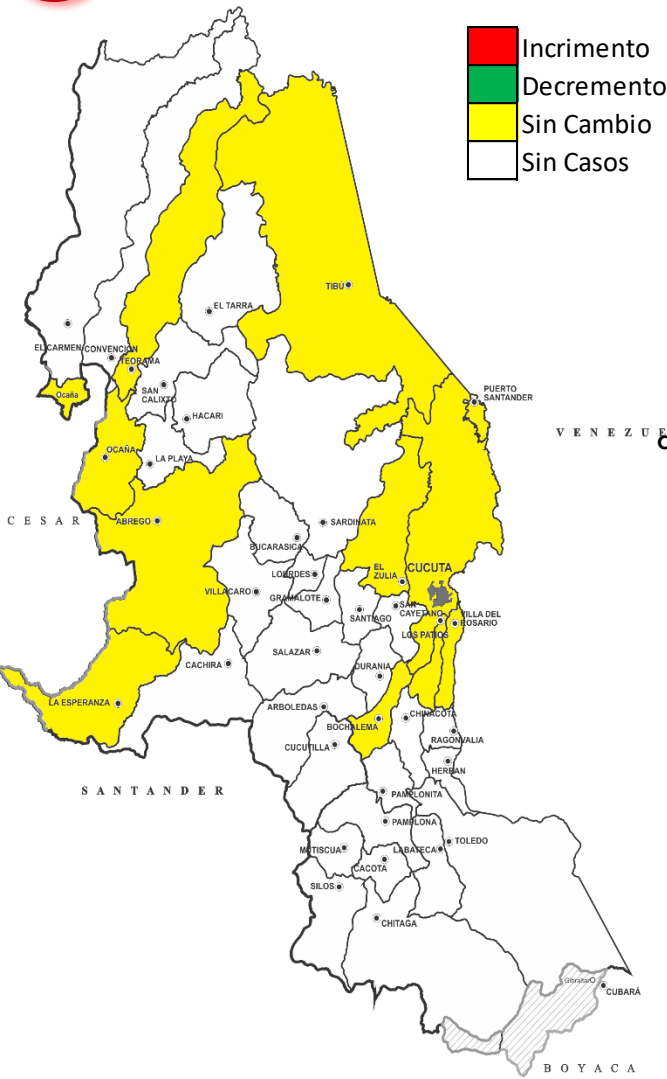


1. Comportamiento de Sífilis Congénita , Norte de Santander, semanas epidemiológicas 1-52 2022



2. Comportamiento Inusual



3. INDICADORES

Incidencia de sífilis congénita por 1 000 nacidos vivos

5,3

DANE

Porcentaje de casos de sífilis congénita que cumplen definición de caso

95%

Proporción de casos de sífilis congénita cuyas madres fueron notificadas como sífilis gestacional

100%

Fuente SIVIGILA 2023

4. Datos Sociodemográficos

Régimen de afiliación "No Asegurado"

40,8%

Régimen de afiliación "Subsidiado"

46,7%

Cabecera municipal

66,7%

51,7%

48,3%

Régimen de afiliación "Indeterminado"

3,3%

Régimen de afiliación "Excepción"

0,8%

Centro Poblado

19,2%

Régimen de afiliación "Contributivo"

8,3%

Rural Disperso

14,2%



6. Incidencia de casos de Sífilis Congénita por Municipio de Residencia

Municipio de Residencia	Casos COL.	Casos VEN.	Total General SE.1-52	%	NV+DF	Incidencia X 1000	Sem. E. 49-52
Cúcuta	46	7	53	44,2	10612	5,0	<u>3</u>
Tibú	14	6	20	16,7	1713	11,7	<u>2</u>
El Zulia	9	2	11	9,2	378	29,1	<u>0</u>
Los Patios	3	2	5	4,2	957	5,2	<u>0</u>
Sardinata	5	0	5	4,2	366	13,7	<u>0</u>
El Tarra	1	3	4	3,3	576	6,9	<u>0</u>
Ocaña	4	0	4	3,3	2613	1,5	<u>0</u>
Villa Del Rosario	1	3	4	3,3	1163	3,4	<u>0</u>
Ábrego	2	1	3	2,5	10612	0,3	<u>0</u>
Puerto Santander	2	0	2	1,7	263	7,6	<u>1</u>
San Cayetano	2	0	2	1,7	59	33,9	<u>0</u>
Arboledas	0	1	1	0,8	105	9,5	<u>0</u>
Bochalema	1	0	1	0,8	67	14,9	<u>0</u>
Chinácota	1	0	1	0,8	183	5,5	<u>0</u>
Convención	0	1	1	0,8	314	3,2	<u>0</u>
Hacarí	1	0	1	0,8	131	7,6	<u>0</u>
La Esperanza	1	0	1	0,8	144	6,9	<u>1</u>
Teorama	1	0	1	0,8	334	3,0	<u>0</u>
Norte de santand	94	26	120	100,0	22550	5,3	<u>7</u>

Fuente SIVIGILA 2023

7. Casos según su aseguramiento.

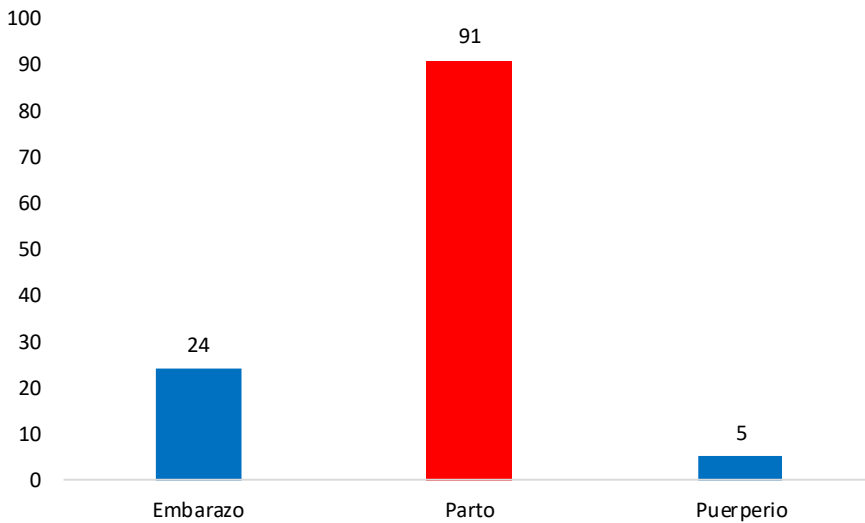
Aseguradora	Casos COL.	Casos VEN.	Norte de Santander SE.1-52	%	Sem. E. 49-52
Comfaorient	15	0	15	12,5	<u>2</u>
Compensar	5	0	5	4,2	<u>0</u>
Coosalud	10	1	11	9,2	<u>0</u>
Emssanar	1	0	1	0,8	<u>0</u>
No Afiliado	31	22	53	44,2	<u>5</u>
Nueva eps	24	3	27	22,5	<u>0</u>
Policia nacional	1	0	1	0,8	<u>0</u>
Sanitas	7	0	7	5,8	<u>0</u>
Total general	94	26	120	100,0	<u>7</u>

Nota: los datos están sujetos a ajustes en la variable de nacionalidad para la población no asegurada.

Fuente SIVIGILA 2023

Nota: El caso de Emssanar fue notificado por otro departamento, en espera al ajuste.

8. Condición de la madre en el momento del Diagnóstico.



Fuente SIVIGILA 2023

9. Caso de otro departamento y exterior.

Otro Departamento	Casos	%
Venezuela	51	94,4
Antioquia	1	1,9
Arauca	1	1,9
Bogotá	1	1,9

Del total de casos notificados para el evento de sífilis Congénita, aparece notificados a semana epidemiológica 52 , un total de casos de 51 casos del exterior (Venezuela), 1 caso notificado por los Departamentos de Antioquia, Arauca, Bogotá.

Fuente SIVIGILA 2023

Ficha técnica

Análisis de comportamientos inusuales: La información es notificada semanalmente por las UPGD al Instituto departamental de Salud (IDS) a través del Sistema de vigilancia en salud pública (Sivigila). El número de casos puede variar después de que se realicen ajustes en las UPGD.

Por esta razón es necesario trabajar para lograr el diagnóstico temprano y tratamiento oportuno y más aun teniendo en cuenta que la sífilis no tratada durante el embarazo, especialmente la sífilis precoz, conlleva riesgo de muerte fetal intrauterina, nacimiento de un mortinato, muerte neonatal y secuelas importantes en los sobrevivientes.