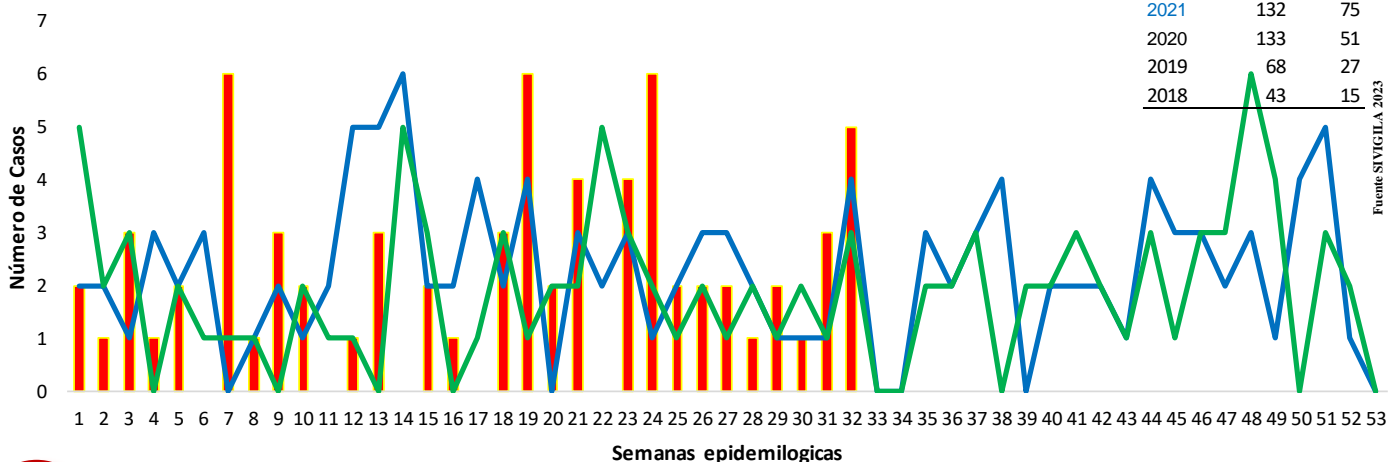
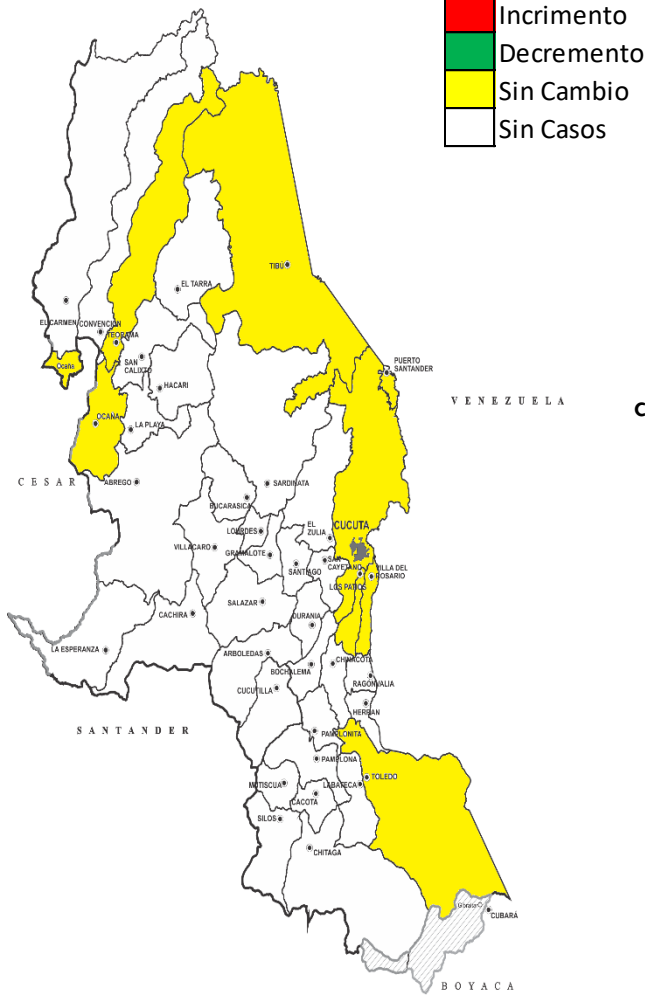




**1. Comportamiento de Sifilis Congénita , Norte de Santander, semanas epidemiológicas 1-32 2022**



**2. Comportamiento Inusual**



**3. INDICADORES**

Incidencia de sífilis congénita por 1 000 nacidos vivos

**3,1**

DANE

Porcentaje de casos de sífilis congénita que cumplen definición de caso

**98,3%**

Proporción de casos de sífilis congénita cuyas madres fueron notificadas como sífilis gestacional

**95,8%**

Fuente SIVIGILA 2023

**4. Datos Sociodemográficos**

Régimen de afiliación "No Asegurado"

**26,8%**

Régimen de afiliación "Subsidiado"

**59,2%**

**Cabecera municipal**

**74,6%**

Femenino

**42,3%**

Masculino

**57,7%**

Régimen de afiliación "Indeterminado"

**0%**

Régimen de afiliación "Excepción"

**1,4%**

**Centro Poblado**

**11,3%**

Régimen de afiliación "Contributivo"

**12,7%**

**Rural Disperso**

**14,1%**



**6. Incidencia de casos de Sífilis Congénita por Municipio de Residencia**

Municipio de Residencia	Casos COL.	Casos VEN.	Total General SE.1-32	%	NV+DF	Incidencia X 1000	Sem. E. 29-32
Cúcuta	32	6	38	<u>53,5</u>	10612	3,6	<u>3</u>
Ocaña	4	0	4	5,6	2613	1,5	<u>2</u>
Tibú	2	3	5	7,0	1713	2,9	<u>1</u>
Sardinata	3	0	3	4,2	366	8,2	<u>1</u>
Los Patios	0	2	2	2,8	957	2,1	<u>1</u>
San Cayetano	2	0	2	2,8	59	<u>33,9</u>	<u>1</u>
Puerto Santander	1	0	1	1,4	263	3,8	<u>1</u>
San Calixto	1	0	1	1,4	109	9,2	<u>1</u>
Villa Del Rosario	1	4	5	7,0	1163	4,3	<u>0</u>
El Tarra	0	3	3	4,2	576	5,2	<u>0</u>
El Zulia	2	0	2	2,8	378	5,3	<u>0</u>
Ábrego	1	0	1	1,4	461	2,2	<u>0</u>
Arboledas	0	1	1	1,4	105	9,5	<u>0</u>
Convención	0	1	1	1,4	314	3,2	<u>0</u>
Hacarí	1	0	1	1,4	131	7,6	<u>0</u>
Teorama	1	0	1	1,4	334	3,0	<u>0</u>
<b>Total General</b>	<b>51</b>	<b>20</b>	<b>71</b>	<b>100,0</b>	<b>22550</b>	<b>3,1</b>	<b>11</b>

Fuente SIVIGILA 2023

**7. Casos según su aseguramiento.**

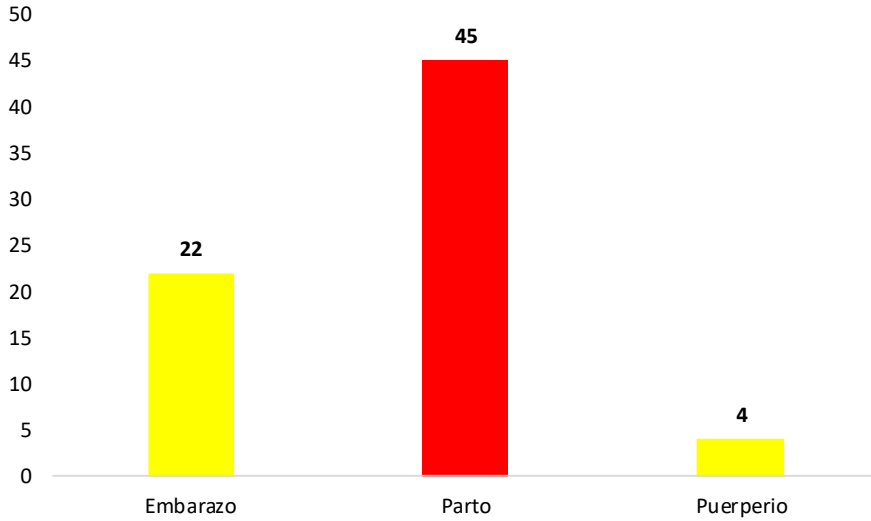
Aseguradora	Casos COL.	Casos VEN.	Norte de Santander SE.1-32	%	Sem. E. 29-32
Nueva eps	20	3	<u>23</u>	<u>32,4</u>	<u>3</u>
Comfaorient	8	0	8	11,3	<u>3</u>
No Afiliado	2	17	19	26,8	<u>2</u>
Compensar	4	0	4	5,6	<u>2</u>
Sanitas	7	0	7	9,9	<u>1</u>
Coosalud	6	0	6	8,5	<u>0</u>
Emsanar	1	0	1	1,4	<u>0</u>
Policia nacional	1	0	1	1,4	<u>0</u>
Salud Total	2	0	1	1,4	<u>0</u>
<b>Total general</b>	<b>51</b>	<b>20</b>	<b>71</b>	<b>100,0</b>	<b>11</b>

Nota: los datos están sujetos a ajustes en la variable de nacionalidad para la población no asegurada.

Fuente SIVIGILA 2023

Nota: El caso de Emsanar fue notificado por otro departamento.

8. Condición de la madre en el momento del Diagnóstico.



Fuente SIVIGILA 2023

9. Caso de otro departamento y exterior.

Otro Departamento	Casos	%
Venezuela	35	100

Del total de casos notificados para el evento de sífilis Congénita, aparece notificados a semana epidemiológica 32 , un total de casos de 35 casos del exterior (Venezuela),.

Fuente SIVIGILA 2023

**Ficha técnica**

**Análisis de comportamientos inusuales:** La información es notificada semanalmente por las UPGD al Instituto departamental de Salud (IDS) a través del Sistema de vigilancia en salud pública (Sivigila). El número de casos puede variar después de que se realicen ajustes en las UPGD.

Por esta razón es necesario trabajar para lograr el diagnóstico temprano y tratamiento oportuno y más aun teniendo en cuenta que la sífilis no tratada durante el embarazo, especialmente la sífilis precoz, conlleva riesgo de muerte fetal intrauterina, nacimiento de un mortinato, muerte neonatal y secuelas importantes en los sobrevivientes.