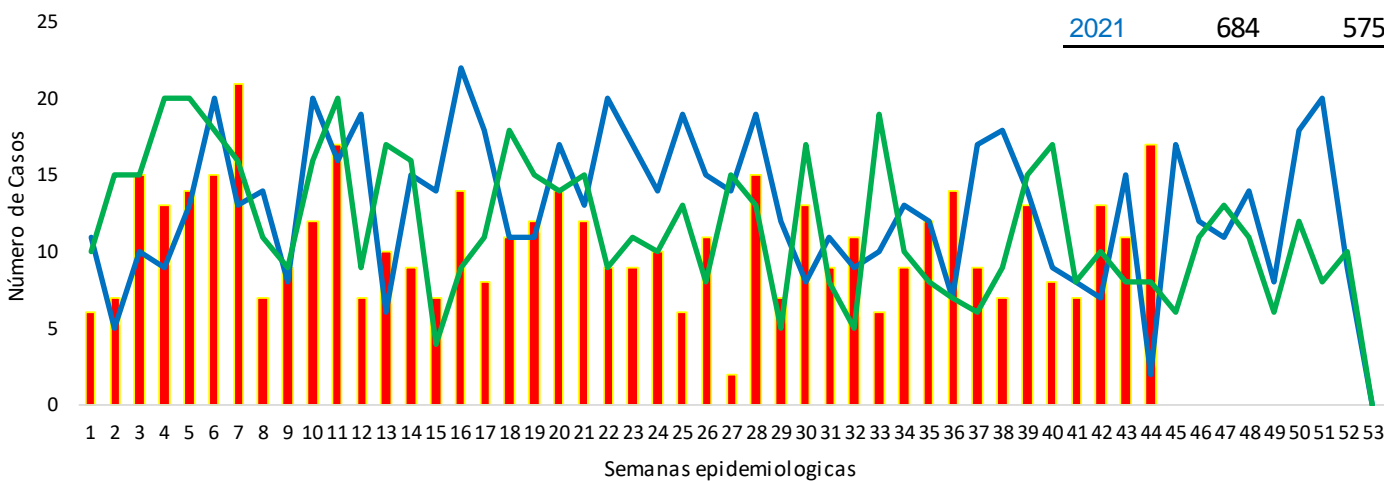


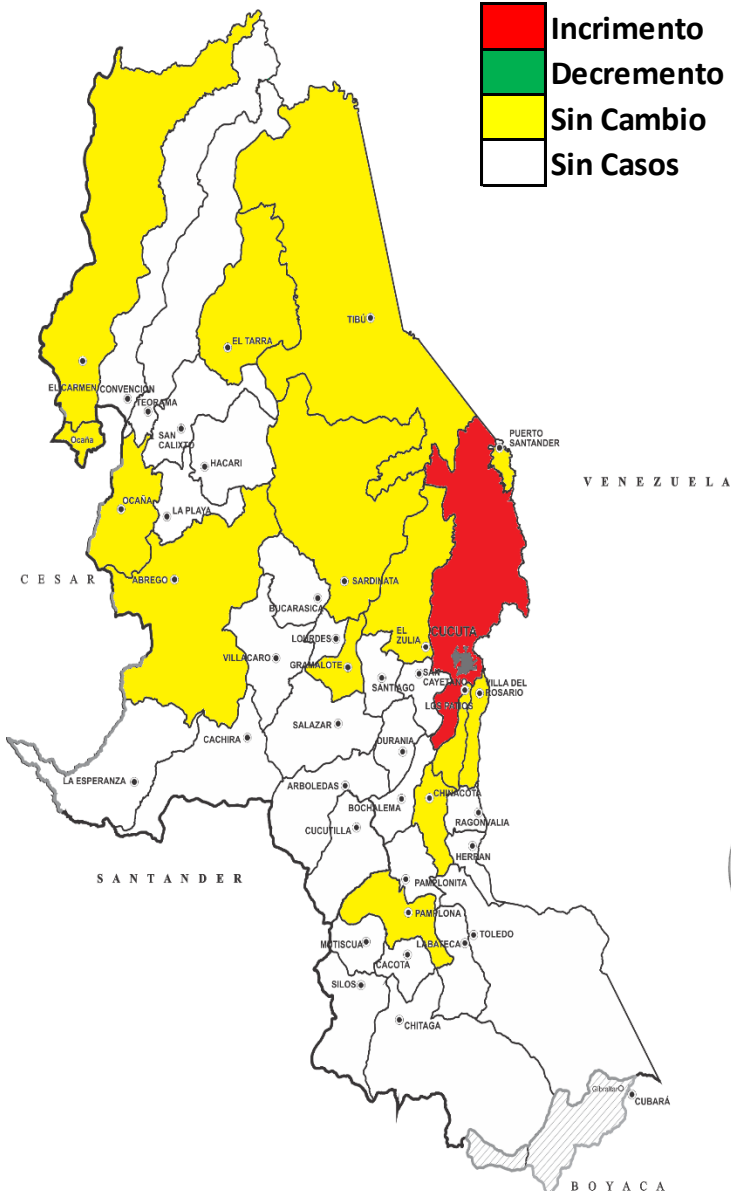
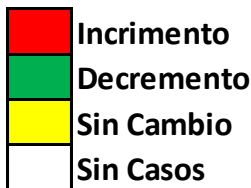
1. Comportamiento del evento

Año	Casos Anual	S.E.1 -44
2023	468	468
2022	614	537
2021	684	575



Fuente: SIVIGILA 2023

2. Comportamiento Inusual



3.

INDICADORES

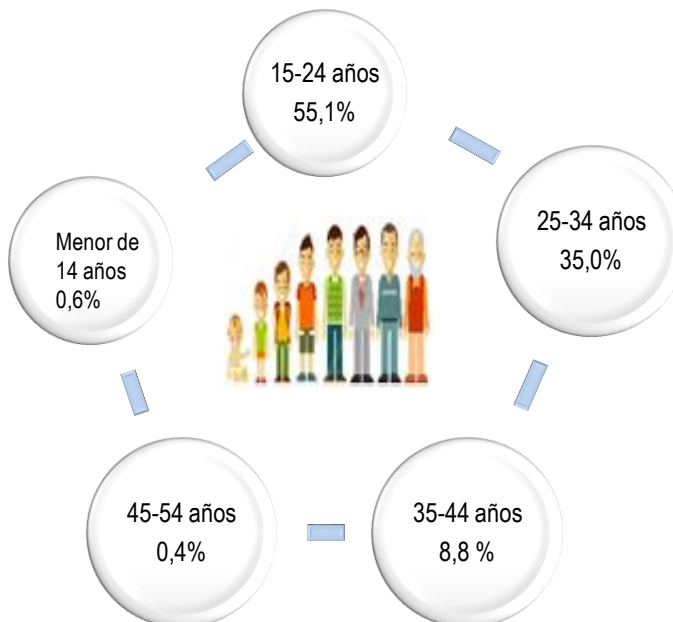
Razón de prevalencia de sífilis gestacional por 1 000 nacido vivos

20,8



4.


Datos Sociodemográficos



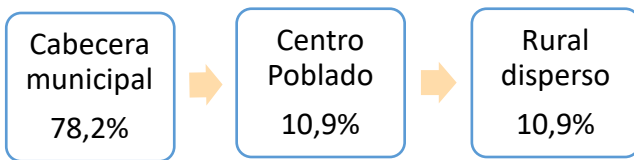
Fuente: SIVIGILA 2023

5. Comportamiento de otras variables de interés

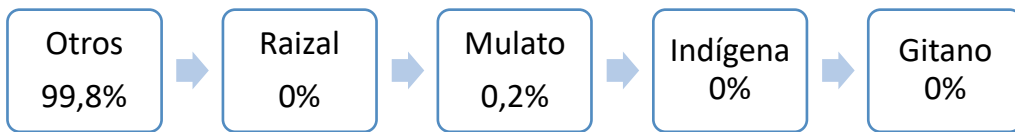
Tipo de régimen en salud



Área



Pertenencia étnica



Fuente: SIVIGILA 2023

Tipo de Prueba Realizada	Treponémica	%	No Treponémica	%
Sí	468	100,0	468	100,0
No	0	0,0	0	0,0
Número de dosis de Tratamiento	Casos	%	Sin Tratamiento	%
1 Dosis	185	39,5	71	15,2
2 Dosis	20	4,3		
3 Dosis	192	41,0		

6. Número de Casos por EAPB

Aseguradora	Casos COL.	Casos VEN.	Norte de Santander SE.1-44	%	Sem. E. 41-44
Sin Afiliacion	6	158	164	35,0	<u>15</u>
Nueva Eps	101	32	133	28,4	<u>15</u>
Comfaorient	48	6	54	11,5	<u>5</u>
Coosalud	49	4	53	11,3	<u>7</u>
Sanitas	36	2	38	8,1	<u>4</u>
Compensar	20	1	21	4,5	<u>2</u>
Policia Nacional	2	0	2	0,4	<u>0</u>
Salud Total	1	1	2	0,4	<u>0</u>
Magisterio	1	0	1	0,2	<u>0</u>
Total general	264	204	468	100,0	48

Fuente: Sivigila 2023

Nota: los datos están sujetos a ajustes en la variable de nacionalidad para la población no asegurada

Keyla Montejo Villamizar
Profesional de Apoyo
V.S.P

7. Razón de prevalencia de Sífilis Gestacional y entidad territorial de Residencia

Municipio de Residencia	Casos COL.	Casos VEN.	Total General SE.1-44	%	NV+DF	Incidencia X 1000	Sem. E. 41-44
Cúcuta	153	81	234	50,0	10612	22,1	<u>29</u>
Tibú	31	50	81	17,3	1713	47,3	<u>3</u>
Villa Del Rosario	13	23	36	7,7	1163	31,0	<u>5</u>
Ocaña	10	9	19	4,1	2613	7,3	<u>0</u>
El Zulia	6	9	15	3,2	378	39,7	<u>2</u>
Los Patios	9	5	14	3,0	957	14,6	<u>1</u>
El Tarra	5	8	13	2,8	576	22,6	<u>3</u>
Sardinata	7	4	11	2,4	366	30,1	<u>1</u>
Pamplona	6	1	7	1,5	517	13,5	<u>1</u>
Puerto Santander	4	2	6	1,3	263	22,8	<u>0</u>
Ábrego	3	2	5	1,1	461	10,8	<u>1</u>
San Cayetano	2	3	5	1,1	59	84,7	<u>0</u>
Convención	2	2	4	0,9	314	12,7	<u>0</u>
Teorama	3	1	4	0,9	334	12,0	<u>0</u>
Arboledas	2	1	3	0,6	105	28,6	<u>0</u>
Bochalema	2	0	2	0,4	67	29,9	<u>0</u>
Chináota	0	1	1	0,2	183	5,5	<u>1</u>
Durania	0	1	1	0,2	42	23,8	<u>0</u>
Hacarí	1	0	1	0,2	131	7,6	<u>0</u>
La Esperanza	1	0	1	0,2	144	6,9	<u>0</u>
Labateca	1	0	1	0,2	39	25,6	<u>0</u>
Salazar	1	0	1	0,2	98	10,2	<u>0</u>
San Calixto	1	0	1	0,2	109	9,2	<u>0</u>
Silos	0	1	1	0,2	84	11,9	<u>1</u>
Toledo	1	0	1	0,2	202	5,0	<u>0</u>
Norte de Santander	264	204	468	100,0	22.550	20,8	48

Fuente: SIVIGILA 2023

Nota: los datos están sujetos a ajustes en la variable de nacionalidad para la población no asegurada.

Otro Departamento y/o Exterior	Casos	%
(Exterior Venezuela)	71	89,9
Antioquia	4	5,1
Caldas	2	2,5
Bogota	1	1,3
Cauca	1	1,3

Fuente: Sivigila 2023

Ficha técnica

Análisis de comportamientos inusuales: La información es notificada semanalmente por las UPGD al Instituto departamental de Salud (IDS) a través del Sistema de vigilancia en salud pública (Sivigila). El número de casos puede variar después de que se realicen ajustes en las UPGD.

Por esta razón es necesario trabajar para lograr el diagnóstico temprano y tratamiento oportuno y más aun teniendo en cuenta que la sífilis no tratada durante el embarazo, especialmente la sífilis precoz, conlleva riesgo de muerte fetal intrauterina, nacimiento de un mortinato, muerte neonatal y secuelas importantes en los sobrevivientes.