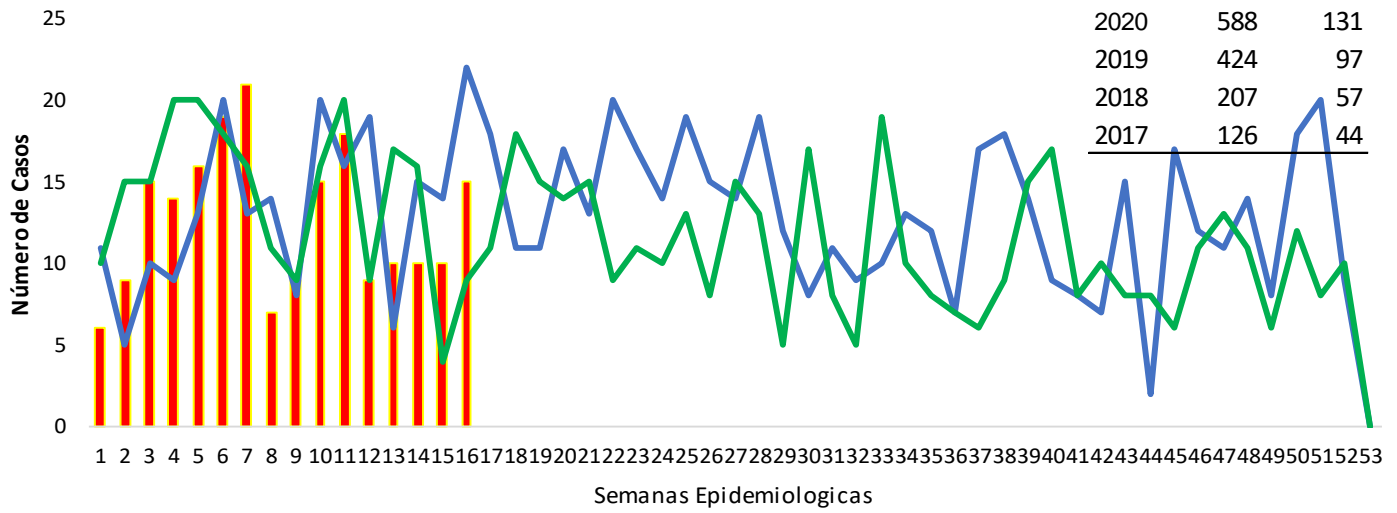


**1. Comportamiento del evento**

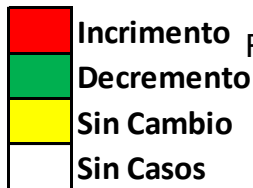
Año	Casos Anual	S.E.1 - 16
2023	203	203
2022	614	225
2021	684	215
2020	588	131
2019	424	97
2018	207	57
2017	126	44



Fuente: SIVIGILA 2023

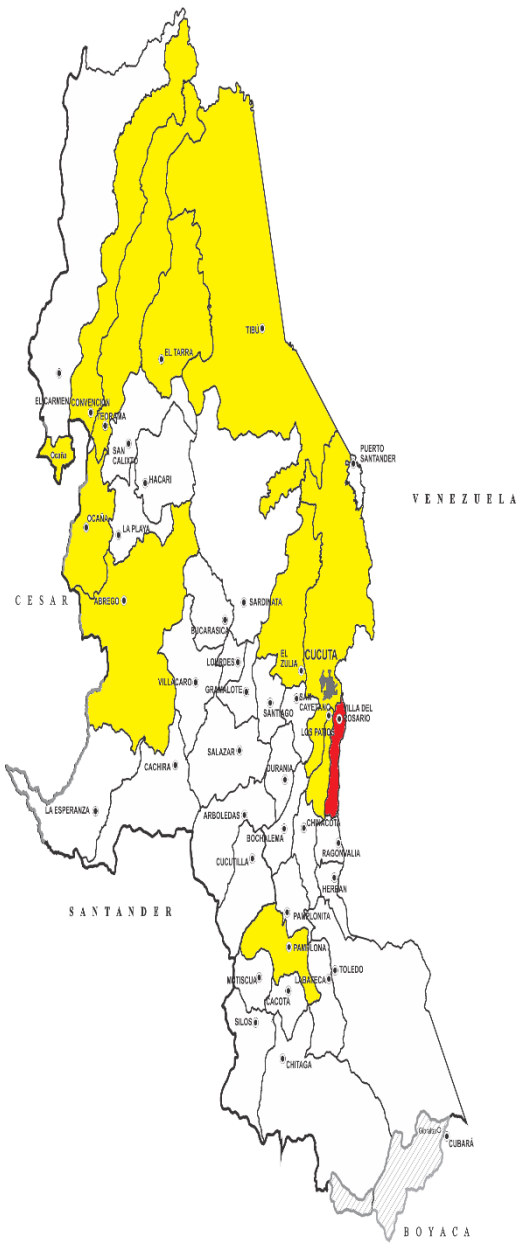
**2. Comportamiento Inusual**

**3. INDICADORES**

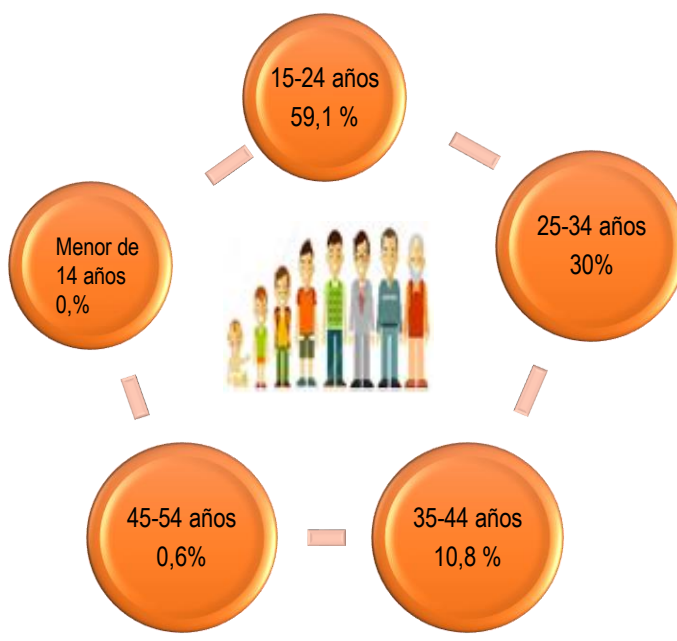


Razón de prevalencia de sífilis gestacional por 1 000 nacido vivos

**9,0**



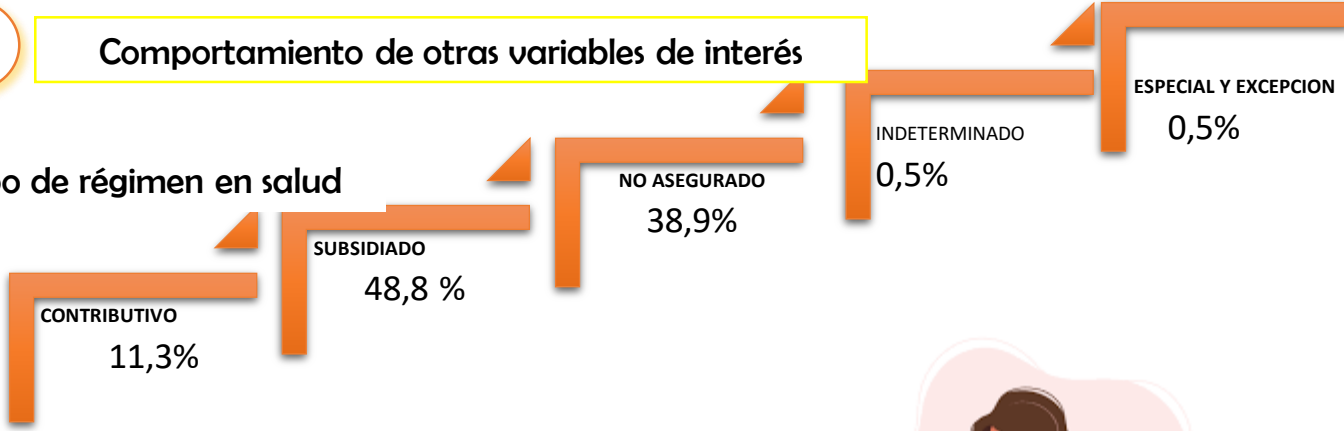
**4. Datos Sociodemográficos**



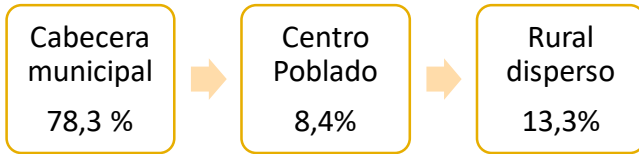
Fuente: SIVIGILA 2023

5. Comportamiento de otras variables de interés


Tipo de régimen en salud



Área



Pertenencia étnica



Fuente: SIVIGILA 2022

Tipo de Prueba Realizada	Treponémica	%	No Treponémica	%
Sí	203	100,0	203	100,0
No	0	0,0	0	0,0
Número de dosis de Tratamiento	Casos	%	Sin Tratamiento	%
1 Dosis	80	39,4	26	12,8
2 Dosis	10	4,9		
3 Dosis	87	42,9		

6. Número de Casos por EAPB

Aseguradora	Casos COL.	Casos VEN.	Norte de Santander	%	Sem. E. 13-16
No Afiliado	3	77	80	<b>39,4</b>	<b>20</b>
Nueva eps	35	10	45	22,2	9
Comfaorient	27	2	29	14,3	7
Coosalud	20	1	21	10,3	5
Sanitas	12	0	12	5,9	3
Ecoopsos	5	1	6	3,0	1
Compensar	7	0	7	3,4	0
Asmet salud	2	0	2	1,0	0
Policia nacional	1	0	1	0,5	0
<b>Total general</b>	<b>112</b>	<b>91</b>	<b>203</b>	<b>100,0</b>	<b>45</b>

Nota: los datos están sujetos a ajustes en la variable de nacionalidad para la población no asegurada

Fuente: Sivigila 2023

Keyla Montejo Villamizar  
Profesional de Apoyo  
V.S.P

**7. Razón de prevalencia de Sífilis Gestacional y entidad territorial de Residencia**

Municipio de Residencia	Casos COL.	Casos VEN.	Total SE. 1-16	%	NV+DF	Razon de Prevalencia	Sem. E. 13-16
Cúcuta	59	42	101	49,8	10612	9,5	23
Tibú	12	19	31	15,3	1713	18,1	8
El Zulia	4	1	5	2,5	378	13,2	3
Villa Del Rosario	6	9	15	7,4	1163	12,9	2
Sardinata	3	3	6	3,0	366	16,4	2
Ocaña	7	6	13	6,4	2613	5,0	1
El Tarra	3	3	6	3,0	576	10,4	1
Ábrego	3	1	4	2,0	461	8,7	1
Convención	2	2	4	2,0	314	12,7	1
Los Patios	3	1	4	2,0	957	4,2	1
Durania	0	1	1	0,5	42	23,8	1
Salazar	1	0	1	0,5	98	10,2	1
Teorama	2	2	4	2,0	334	12,0	0
Pamplona	3	0	3	1,5	517	5,8	0
Arboledas	1	1	2	1,0	105	19,0	0
Chinácota	1	0	1	0,5	183	5,5	0
Hacarí	1	0	1	0,5	131	7,6	0
Puerto Santander	1	0	1	0,5	263	3,8	0
<b>Norte de Santander</b>	<b>112</b>	<b>91</b>	<b>203</b>	<b>100,0</b>	<b>22550</b>	<b>9,0</b>	<b>45</b>

Fuente: SIVIGILA 2023

Nota: los datos están sujetos a ajustes en la variable de nacionalidad para la población no asegurada.

Otro Departamento	Casos	%
(Exterior Venezl	33	91,7
Antioquia	2	5,6

Fuente: Sivigila 2023

**Ficha técnica**

**Análisis de comportamientos inusuales:** La información es notificada semanalmente por las UPGD al Instituto departamental de Salud (IDS) a través del Sistema de vigilancia en salud pública (Sivigila). El número de casos puede variar después de que se realicen ajustes en las UPGD.

Por esta razón es necesario trabajar para lograr el diagnóstico temprano y tratamiento oportuno y más aun teniendo en cuenta que la sífilis no tratada durante el embarazo, especialmente la sífilis precoz, conlleva riesgo de muerte fetal intrauterina, nacimiento de un mortinato, muerte neonatal y secuelas importantes en los sobrevivientes.