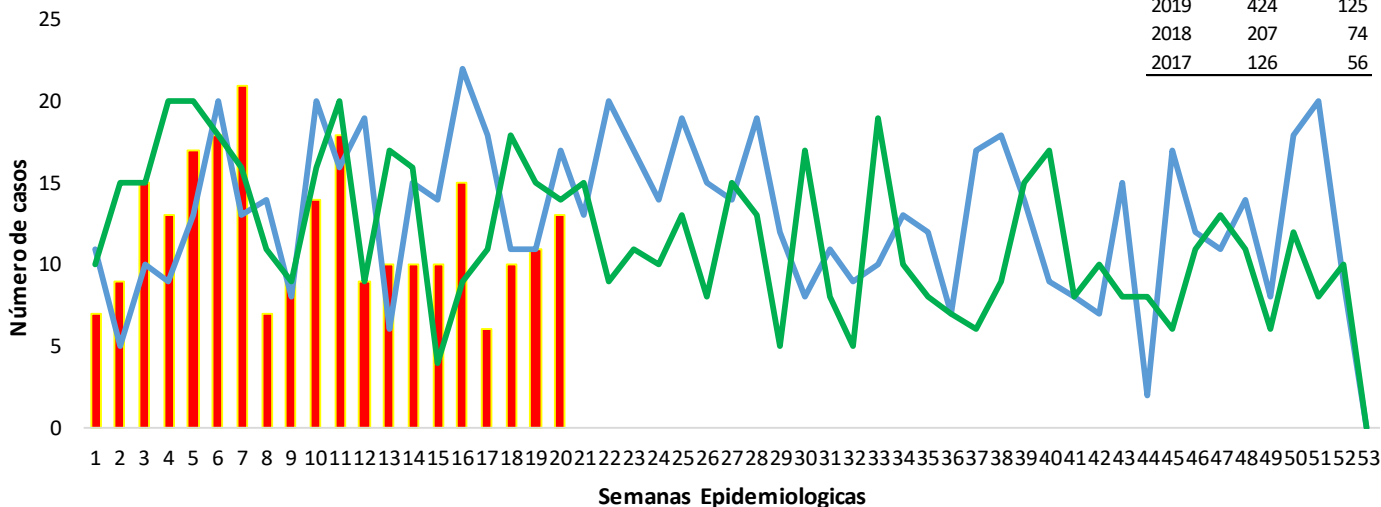


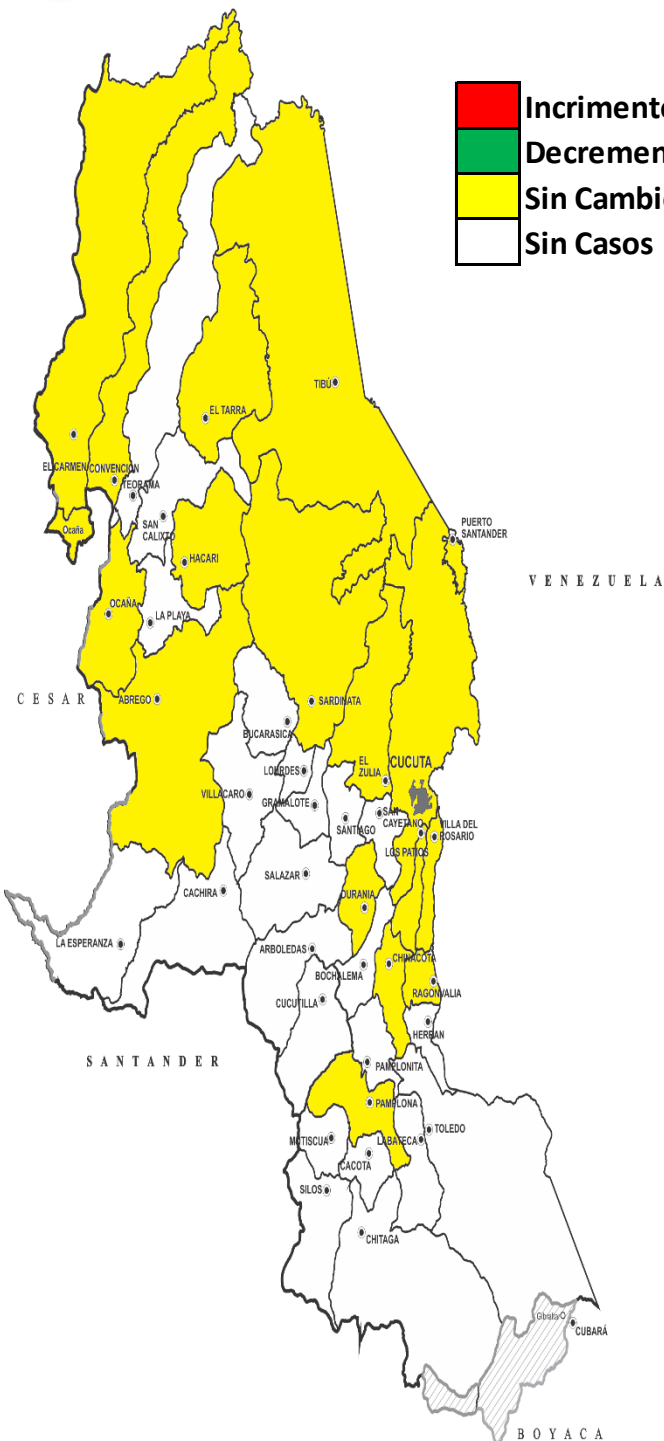
1. Comportamiento del evento

Año	Casos Anual	S.E.1 -20
2023	242	242
2022	614	283
2021	684	272
2020	588	183
2019	424	125
2018	207	74
2017	126	56



Fuente: SIVIGILA 2023

2. Comportamiento Inusual



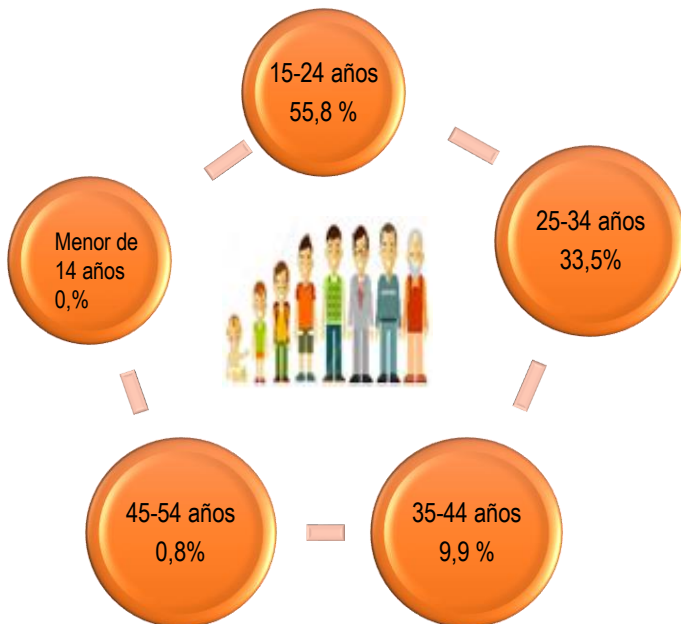
3. INDICADORES

Razón de prevalencia de sífilis gestacional por 1 000 nacido vivos

10,7



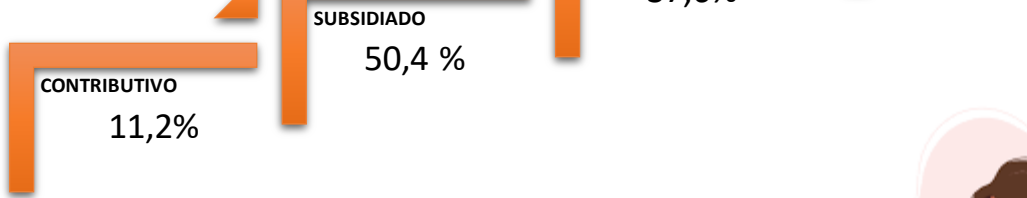
4. Datos Sociodemográficos



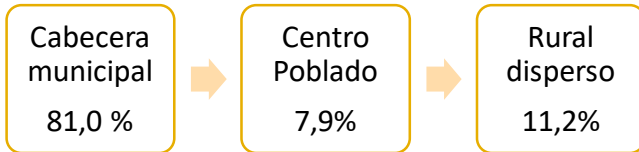
Fuente: SIVIGILA 2023

5. Comportamiento de otras variables de interés

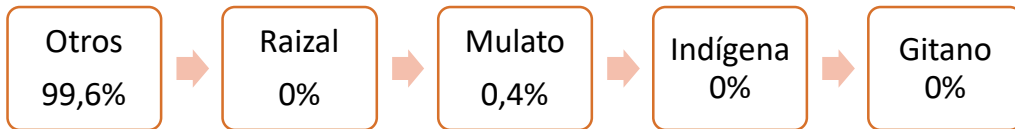
Tipo de régimen en salud



Área



Pertenencia étnica



Fuente: SIVIGILA 2022

Tipo de Prueba Realizada	Treponémica	%	No Treponémica	%
Sí	242	100,0	242	100,0
No	0	0,0	0	0,0

Número de dosis de Tratamiento	Casos	%	Sin Tratamiento	%
1 Dosis	86	35,5	35	14,5
2 Dosis	11	4,5		
3 Dosis	110	45,5		

6. Número de Casos por EAPB

Aseguradora	Casos COL.	Casos VEN.	Norte de Santander	%	Sem. E. 17-20
Nueva Eps	44	14	58	24,0	<u>13</u>
No Afiliada	3	89	92	38,0	<u>12</u>
Coosalud	25	2	27	11,2	<u>6</u>
Comfaorient	31	2	33	13,6	<u>4</u>
Sanitas	17	0	17	7,0	<u>4</u>
Compensar	6	0	6	2,5	<u>1</u>
Ecoopsos	5	1	6	2,5	<u>0</u>
Asmet Salud	2	0	2	0,8	<u>0</u>
Policia Nacional	1	0	1	0,4	<u>0</u>
Total general	134	108	242	100,0	40

Nota: los datos están sujetos a ajustes en la variable de nacionalidad para la población no asegurada

Fuente: Sivigila 2023

Keyla Montejo Villamizar
Profesional de Apoyo
V.S.P

7. Razón de prevalencia de Sífilis Gestacional y entidad territorial de Residencia

Municipio de Residencia	Casos COL.	Casos VEN.	Total	SE. 1-20	%	NV+DF	Razon de Prevalencia	Sem. E. 17-20
Cúcuta	76	49	125	51,7	10612	11,8	25	
Tibú	13	22	35	14,5	1713	20,4	4	
Villa Del Rosario	7	11	18	7,4	1163	15,5	3	
Ocaña	8	8	16	6,6	2613	6,1	2	
El Tarra	3	4	7	2,9	576	12,2	1	
Los Patios	3	3	6	2,5	957	6,3	1	
Pamplona	4	0	4	1,7	517	7,7	1	
Puerto Santander	2	0	2	0,8	263	7,6	1	
La Esperanza	1	0	1	0,4	144	6,9	1	
San Cayetano	0	1	1	0,4	59	16,9	1	
Sardinata	3	3	6	2,5	366	16,4	0	
El Zulia	4	1	5	2,1	378	13,2	0	
Ábrego	3	1	4	1,7	461	8,7	0	
Convención	2	2	4	1,7	314	12,7	0	
Teorama	2	1	3	1,2	334	9,0	0	
Arboledas	1	1	2	0,8	105	19,0	0	
Durania	0	1	1	0,4	42	23,8	0	
Hacarí	1	0	1	0,4	131	7,6	0	
Salazar	1	0	1	0,4	98	10,2	0	
Total General	134	108	242	100,0	22550	10,7	40	

Fuente: SIVIGILA 2023

Nota: los datos están sujetos a ajustes en la variable de nacionalidad para la población no asegurada.

Otro Departamento y/o Exterior	Casos	%
(Exterior Venezuela)	37	10,8
Antioquia	2	0,8

Fuente: Sivigila 2023

Ficha técnica

Análisis de comportamientos inusuales: La información es notificada semanalmente por las UPGD al Instituto departamental de Salud (IDS) a través del Sistema de vigilancia en salud pública (Sivigila). El número de casos puede variar después de que se realicen ajustes en las UPGD.

Por esta razón es necesario trabajar para lograr el diagnóstico temprano y tratamiento oportuno y más aun teniendo en cuenta que la sífilis no tratada durante el embarazo, especialmente la sífilis precoz, conlleva riesgo de muerte fetal intrauterina, nacimiento de un mortinato, muerte neonatal y secuelas importantes en los sobrevivientes.