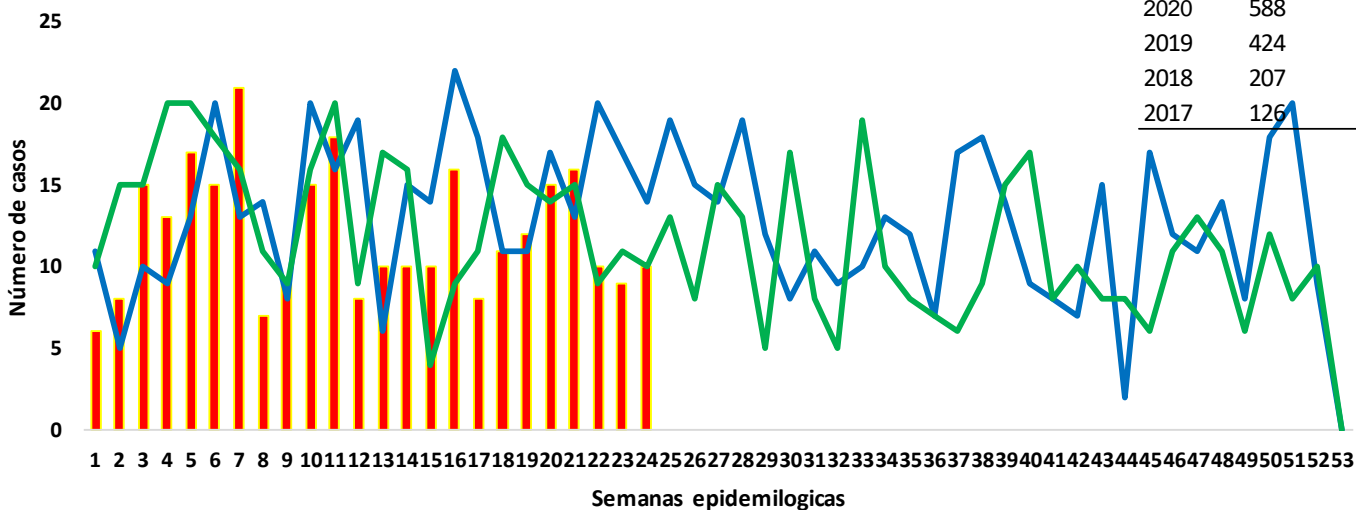


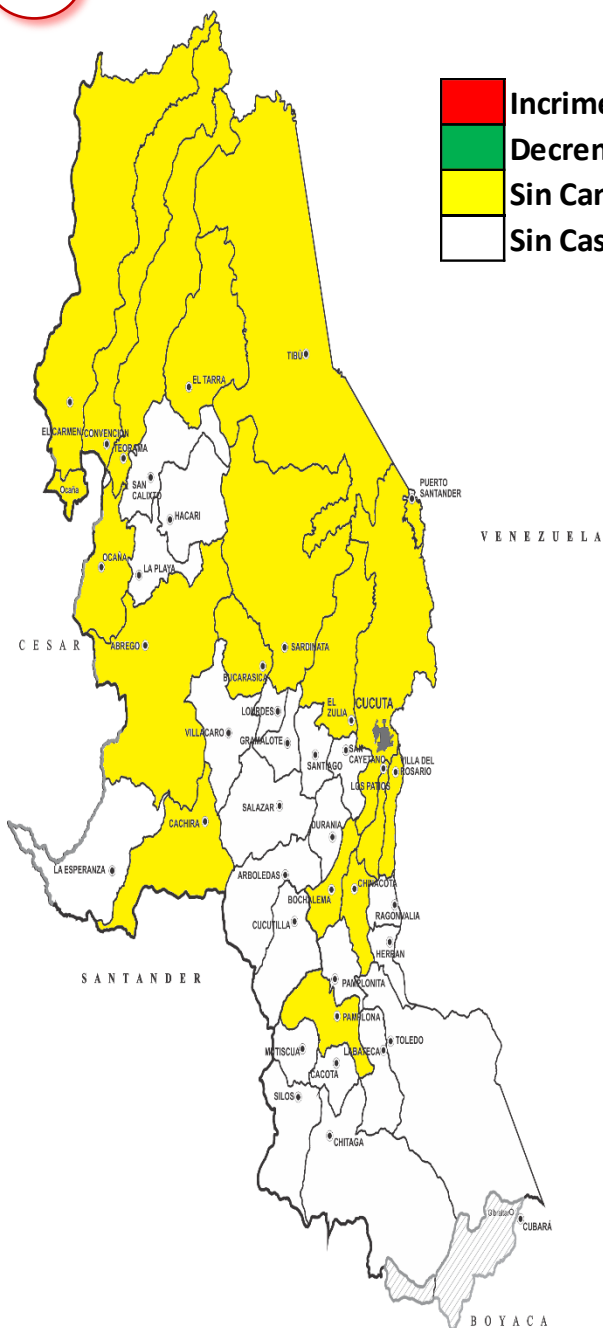
1. Comportamiento del evento

Año	Casos Anual	S.E.1 -24
2023	289	289
2022	614	328
2021	684	336
2020	588	251
2019	424	157
2018	207	94
2017	126	65



Fuente: SIVIGILA 2023

2. Comportamiento Inusual



3.

INDICADORES

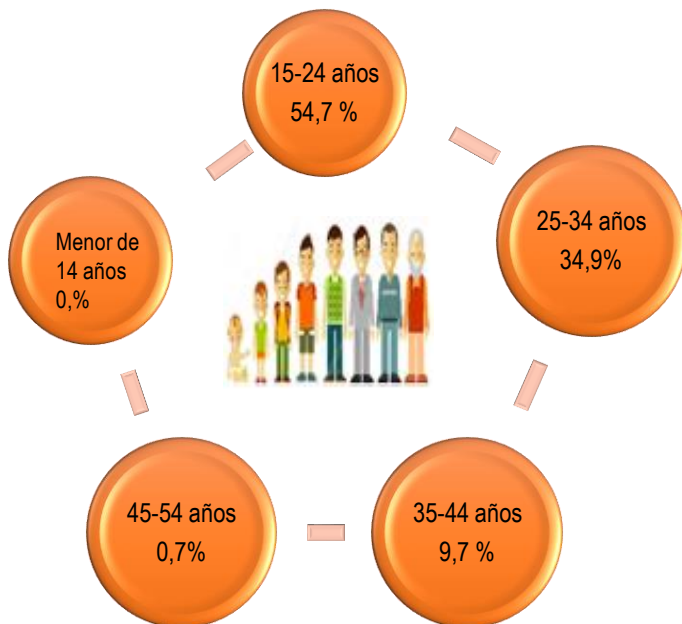
Razón de prevalencia de sífilis gestacional por 1 000 nacido vivos

12,8



4.

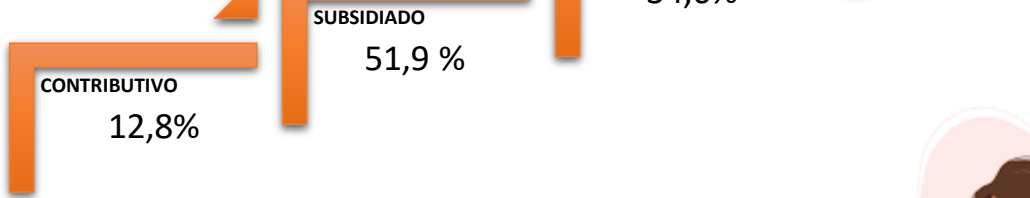
Datos Sociodemográficos



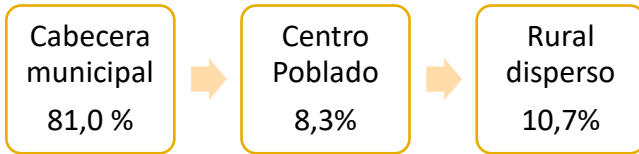
Fuente: SIVIGILA 2023

5. Comportamiento de otras variables de interés

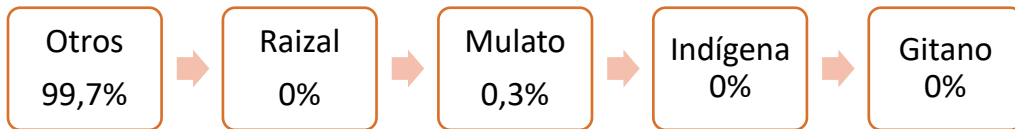
Tipo de régimen en salud



Área



Pertenencia étnica



Fuente: SIVIGILA 2022

Tipo de Prueba Realizada	Treponémica	%	No Treponémica	%
Sí	289	100,0	289	100,0
No	0	0,0	0	0,0

Número de dosis de Tratamiento	Casos	%	Sin Tratamiento	%
1 Dosis	108	37,4	46	15,9
2 Dosis	13	4,5		
3 Dosis	122	42,2		

6. Número de Casos por EAPB

Aseguradora	Casos COL.	Casos VEN.	Norte de	%	Sem. E. 21-24
Nueva Eps	54	18	72	24,9	<u>13</u>
No Afiliadas	3	98	101	34,9	<u>10</u>
Sanitas	22	0	22	7,6	<u>8</u>
Comfaorient	35	2	37	12,8	<u>5</u>
Coosalud	32	2	34	11,8	<u>4</u>
Compensar	13	0	13	4,5	<u>4</u>
Salud total	1	0	1	0,3	<u>1</u>
Ecoopsos	5	1	6	2,1	<u>0</u>
Asmet Salud	2	0	2	0,7	<u>0</u>
Policia Nacional	1	0	1	0,3	<u>0</u>
Total general	168	121	289	100,0	<u>45</u>

Fuente: Sivigila 2023

Nota: los datos están sujetos a ajustes en la variable de nacionalidad para la población no asegurada

Keyla Montejo Villamizar
Profesional de Apoyo
V.S.P

7. Razón de prevalencia de Sífilis Gestacional y entidad territorial de Residencia

Municipio de Residencia	Casos COL.	Casos VEN.	Total SE. 1-24	%	NV+DF	Razon de Prevalencia	Sem. E. 21-24
Cúcuta	93	54	147	50,9	10612	13,9	24
Tibú	16	26	42	14,5	1713	24,5	6
Villa Del Rosario	11	12	23	8,0	1163	19,8	5
El Tarra	4	5	9	3,1	576	15,6	2
Puerto Santander	4	0	4	1,4	263	15,2	2
Ocaña	9	8	17	5,9	2613	6,5	1
El Zulia	4	2	6	2,1	378	15,9	1
Pamplona	5	0	5	1,7	517	9,7	1
San Cayetano	0	2	2	0,7	59	33,9	1
Bochalema	1	0	1	0,3	67	14,9	1
Labateca	1	0	1	0,3	39	25,6	1
Los Patios	5	3	8	2,8	957	8,4	0
Sardinata	4	3	7	2,4	366	19,1	0
Abrego	3	1	4	1,4	461	8,7	0
Convencion	2	2	4	1,4	314	12,7	0
Teorama	2	1	3	1,0	334	9,0	0
Arboledas	1	1	2	0,7	105	19,0	0
Durania	0	1	1	0,3	42	23,8	0
Hacari	1	0	1	0,3	131	7,6	0
La Esperanza	1	0	1	0,3	144	6,9	0
Salazar	1	0	1	0,3	98	10,2	0
Norte de Santander	168	121	289	100,0	22550	12,8	45

Fuente: SIVIGILA 2023

Nota: los datos están sujetos a ajustes en la variable de nacionalidad para la población no asegurada.

Otro Departamento y/o Exterior	Casos	%
(Exterior Venezuela)	42	91,3
Ecuador	1	2,2
Antioquia	3	6,5

Fuente: Sivigila 2023

Ficha técnica

Análisis de comportamientos inusuales: La información es notificada semanalmente por las UPGD al Instituto departamental de Salud (IDS) a través del Sistema de vigilancia en salud pública (Sivigila). El número de casos puede variar después de que se realicen ajustes en las UPGD.

Por esta razón es necesario trabajar para lograr el diagnóstico temprano y tratamiento oportuno y más aun teniendo en cuenta que la sífilis no tratada durante el embarazo, especialmente la sífilis precoz, conlleva riesgo de muerte fetal intrauterina, nacimiento de un mortinato, muerte neonatal y secuelas importantes en los sobrevivientes.