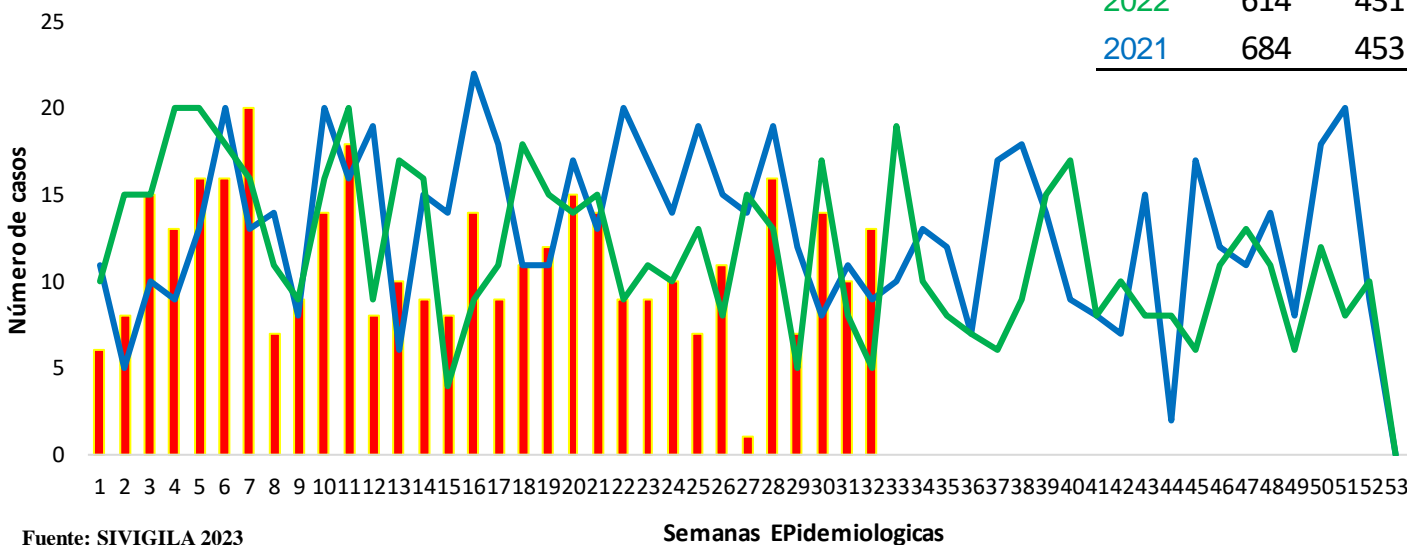


1. Comportamiento del evento

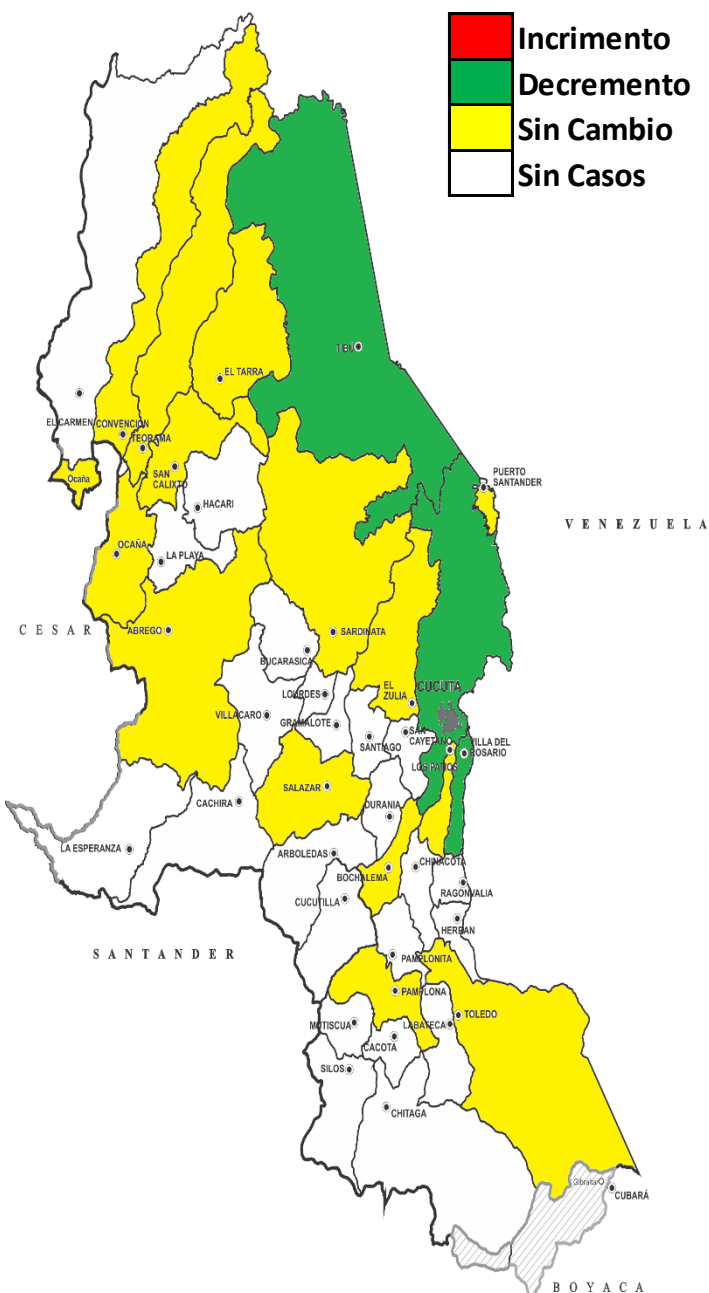
Año	Casos Anual	S.E.1 - 32
2023	366	366
2022	614	431
2021	684	453



Fuente: SIVIGILA 2023

Semanas EPidemiologicas

2. Comportamiento Inusual



3.

INDICADORES

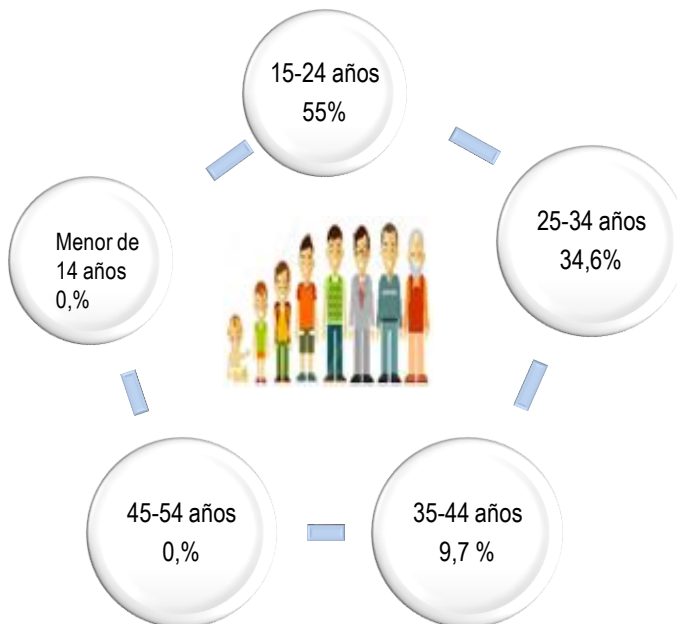
Razón de prevalencia de sífilis gestacional por 1 000 nacido vivos

16,2




4.

Datos Sociodemográficos

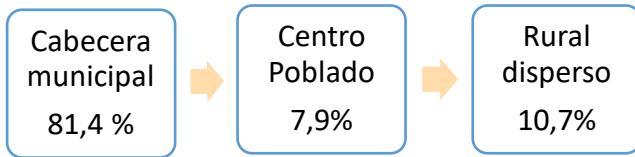


5. Comportamiento de otras variables de interés

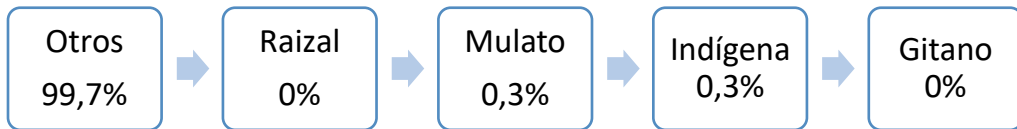
Tipo de régimen en salud



Área



Pertenencia étnica



Fuente: SIVIGILA 2022

Tipo de Prueba Realizada	Treponémica	%	No Treponémica	%
Sí	318	100,0	318	100,0
No	0	0,0	0	0,0
Número de dosis de Tratamiento	Casos	%	Sin Tratamiento	%
1 Dosis	116	36,5	55	17,3
2 Dosis	16	5,0		
3 Dosis	131	41,2		

6. Número de Casos por EAPB

Aseguradora	Casos COL.	Casos VEN.	Norte de Santander SE.1-32	%	Sem. E. 29-32
No Afiliado	6	118	124	33,9	16
Nueva Eps	77	19	96	26,2	15
Comfaorient	45	4	49	13,4	10
Compensar	17	1	18	4,9	5
Sanitas	28	1	29	7,9	3
Coosalud	37	3	40	10,9	1
Salud Total	1	1	2	0,5	1
Ecoopsos	5	1	6	1,6	0
Policia Nacional	2	0	2	0,5	0
Total general	218	148	366	100,0	51

Fuente: Sivigila 2023

Nota: los datos están sujetos a ajustes en la variable de nacionalidad para la población no asegurada

Keyla Montejo Villamizar
Profesional de Apoyo
V.S.P

7. Razón de prevalencia de Sífilis Gestacional y entidad territorial de Residencia

Municipio de Residencia	Casos COL.	Casos VEN.	Total	SE. 1-32	%	NV+DF	Razon de Prevalencia	Sem. E. 29-32
Cúcuta	124	64	188	51,4		10612	17,7	21
Tibú	22	35	57	15,6		1713	33,3	14
Los Patios	8	4	12	3,3		957	12,5	3
Villa Del Rosario	13	16	29	7,9		1163	24,9	2
El Tarra	4	5	9	2,5		576	15,6	2
El Zulia	5	3	8	2,2		378	21,2	2
Ocaña	10	9	19	5,2		2613	7,3	1
Sardinata	6	3	9	2,5		366	24,6	1
Puerto Santander	4	0	4	1,1		263	15,2	1
San Cayetano	1	3	4	1,1		59	67,8	1
Teorama	3	1	4	1,1		334	12,0	1
San Calixto	1	0	1	0,3		109	9,2	1
Pamplona	5	0	5	1,4		517	9,7	0
Convencion	2	2	4	1,1		314	12,7	0
Abrego	2	1	3	0,8		461	6,5	0
Arboledas	2	1	3	0,8		105	28,6	0
Bochalema	2	0	2	0,5		67	29,9	0
Durania	0	1	1	0,3		42	23,8	0
Hacari	1	0	1	0,3		131	7,6	0
La Esperanza	1	0	1	0,3		144	6,9	0
Labateca	1	0	1	0,3		39	25,6	0
Salazar	1	0	1	0,3		98	10,2	0
Norte de Santander	218	148	366	100,0		22550	16,2	50

Nota: los datos están sujetos a ajustes en la variable de nacionalidad para la población no asegurada.

Fuente: SIVIGILA 2023

Otro Departamento y/o Exterior	Casos	%
(Exterior Venezuela)	45	90,0
Ecuador	1	2,0
Antioquia	3	6,0
Bolivar	1	2,0

Fuente: Sivigila 2023

Ficha técnica

Análisis de comportamientos inusuales: La información es notificada semanalmente por las UPGD al Instituto departamental de Salud (IDS) a través del Sistema de vigilancia en salud pública (Sivigila). El número de casos puede variar después de que se realicen ajustes en las UPGD.

Por esta razón es necesario trabajar para lograr el diagnóstico temprano y tratamiento oportuno y más aun teniendo en cuenta que la sífilis no tratada durante el embarazo, especialmente la sífilis precoz, conlleva riesgo de muerte fetal intrauterina, nacimiento de un mortinato, muerte neonatal y secuelas importantes en los sobrevivientes.