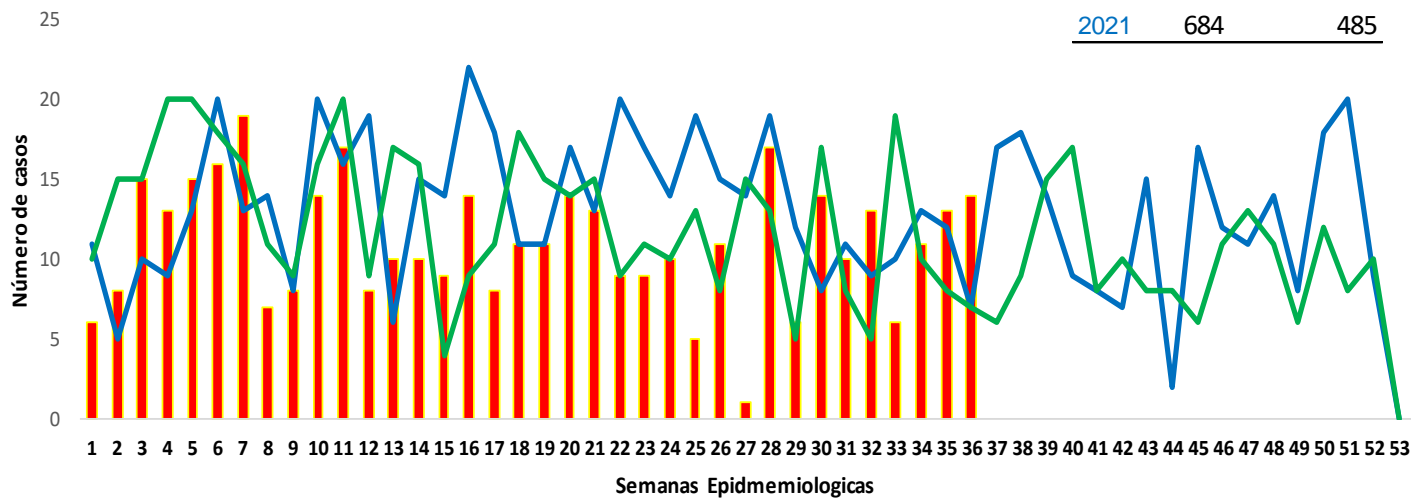


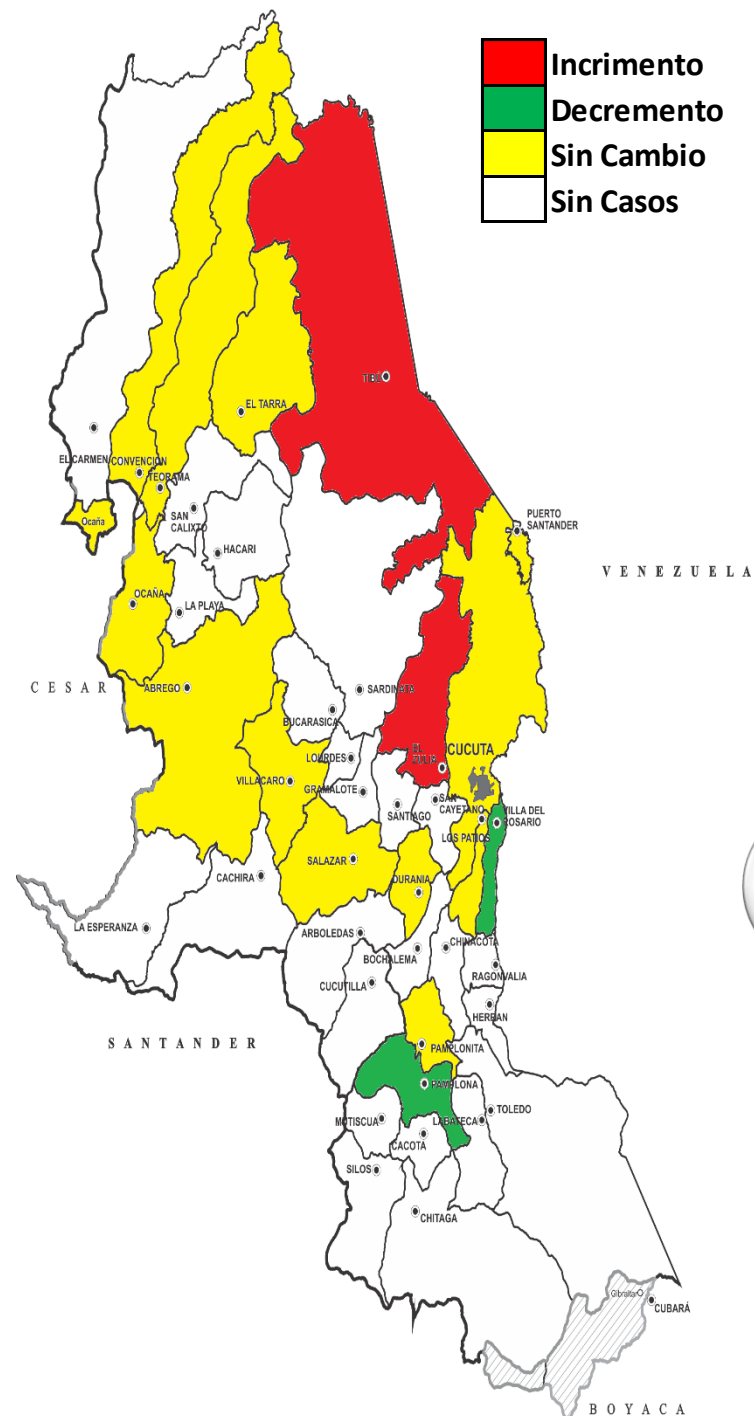
1. Comportamiento del evento

Año	Caso	S.E.1 -36
2023	366	366
2022	614	456
2021	684	485



Fuente: SIVIGILA 2023

2. Comportamiento Inusual



3.

INDICADORES

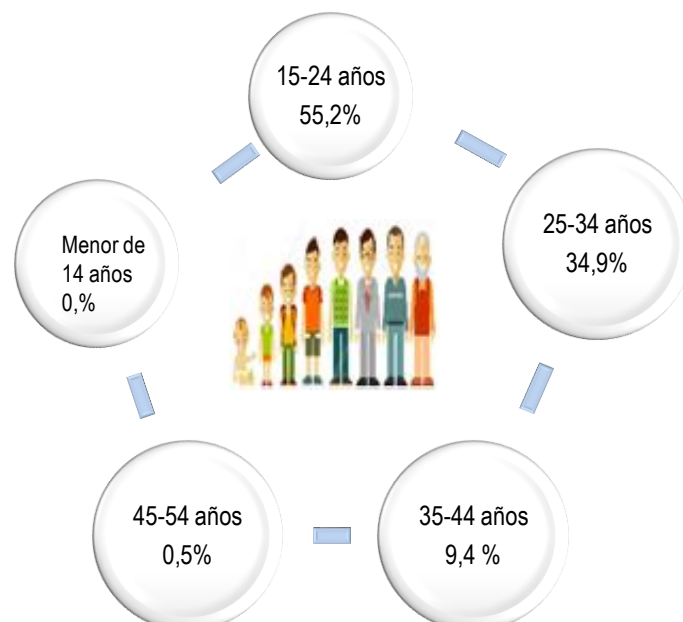
Razón de prevalencia de sífilis gestacional por 1 000 nacido vivos

17,5



4.

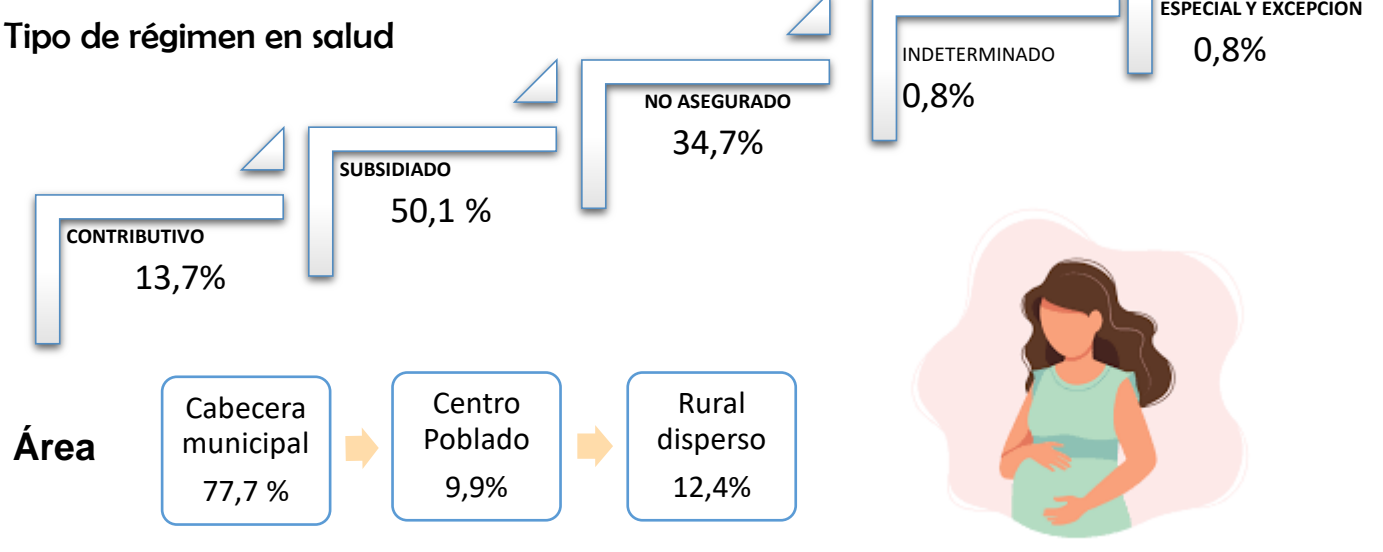
Datos Sociodemográficos




Fuente: SIVIGILA 2023

5.

Comportamiento de otras variables de interés



Pertenencia étnica



Fuente: SIVIGILA 2023

Tipo de Prueba Realizada	Treponémica	%	No Treponémica	%
Sí	395	100,0	395	100,0
No	0	0,0	0	0,0
Número de dosis de Tratamiento	Casos	%	Sin Tratamiento	%
1 Dosis	153	38,7	66	16,7
2 Dosis	19	4,8		
3 Dosis	157	39,7		

6.

Número de Casos por EAPB

Aseguradora	Casos COL.	Casos VEN.	Norte de Santander SE.1-36	%	Sem. E. 33-36
Sin Afiliación	6	134	140	35,4	<u>18</u>
Nueva Eps	80	22	102	25,8	<u>10</u>
Coosalud	45	3	48	12,2	<u>7</u>
Comfaoriente	46	4	50	12,7	<u>5</u>
Sanitas	30	1	31	7,8	<u>2</u>
Compensar	17	1	18	4,6	<u>1</u>
Magisterio	1	0	1	0,3	<u>1</u>
Policia Nacional	2	0	2	0,5	<u>0</u>
Salud Total	1	1	2	0,5	<u>0</u>
Compnesar	1	0	1	0,3	<u>0</u>
Norte de Santander	229	166	395	100,0	44

7.

Razón de prevalencia de Sífilis Gestacional y entidad territorial de Residencia

Municipio de Residencia	Casos COL.	Casos VEN.	Total	SE. 1-36	%	NV+DF	Razon de Prevalencia	Sem. E. 33-36
Cucuta	131	68		199	50,4	10612	18,8	<u>18</u>
Tibu	23	41		64	16,2	1713	37,4	<u>11</u>
Villa Del Rosario	12	16		28	7,1	1163	24,1	<u>2</u>
Ocaña	10	9		19	4,8	2613	7,3	<u>1</u>
Los Patios	8	6		14	3,5	957	14,6	<u>1</u>
El Zulia	6	7		13	3,3	378	34,4	<u>6</u>
Sardinata	6	4		10	2,5	366	27,3	<u>1</u>
El Tarra	4	5		9	2,3	576	15,6	<u>0</u>
Pamplona	5	0		5	1,3	517	9,7	<u>0</u>
Puerto Santander	4	1		5	1,3	263	19,0	<u>1</u>
San Cayetano	2	3		5	1,3	59	84,7	<u>1</u>
Convencion	2	2		4	1,0	314	12,7	<u>0</u>
Teorama	3	1		4	1,0	334	12,0	<u>0</u>
Abrego	2	1		3	0,8	461	6,5	<u>0</u>
Arboledas	2	1		3	0,8	105	28,6	<u>0</u>
Bochalema	2	0		2	0,5	67	29,9	<u>0</u>
San Calixto	2	0		2	0,5	109	18,3	<u>1</u>
Durania	0	1		1	0,3	42	23,8	<u>0</u>
Hacari	1	0		1	0,3	131	7,6	<u>0</u>
La Esperanza	1	0		1	0,3	144	6,9	<u>0</u>
Labateca	1	0		1	0,3	39	25,6	<u>0</u>
Salazar	1	0		1	0,3	98	10,2	<u>0</u>
Toledo	1	0		1	0,3	202	5,0	<u>1</u>
Norte de Santander	229	166		395	100,0	22550	17,5	<u>44</u>

Nota: los datos están sujetos a ajustes en la variable de nacionalidad para la población no asegurada.

Fuente: SIVIGILA 2023

Otro Departamento y/o Exterior	Casos	%
(Exterior Venezuela)	51	87,9
Antioquia	4	6,9
Bogota	1	1,7
Caldas	1	1,7
Cauca	1	1,7

Fuente: Sivigila 2023

Ficha técnica

Análisis de comportamientos inusuales: La información es notificada semanalmente por las UPGD al Instituto departamental de Salud (IDS) a través del Sistema de vigilancia en salud pública (Sivigila). El número de casos puede variar después de que se realicen ajustes en las UPGD.

Por esta razón es necesario trabajar para lograr el diagnóstico temprano y tratamiento oportuno y más aun teniendo en cuenta que la sífilis no tratada durante el embarazo, especialmente la sífilis precoz, conlleva riesgo de muerte fetal intrauterina, nacimiento de un mortinato, muerte neonatal y secuelas importantes en los sobrevivientes.