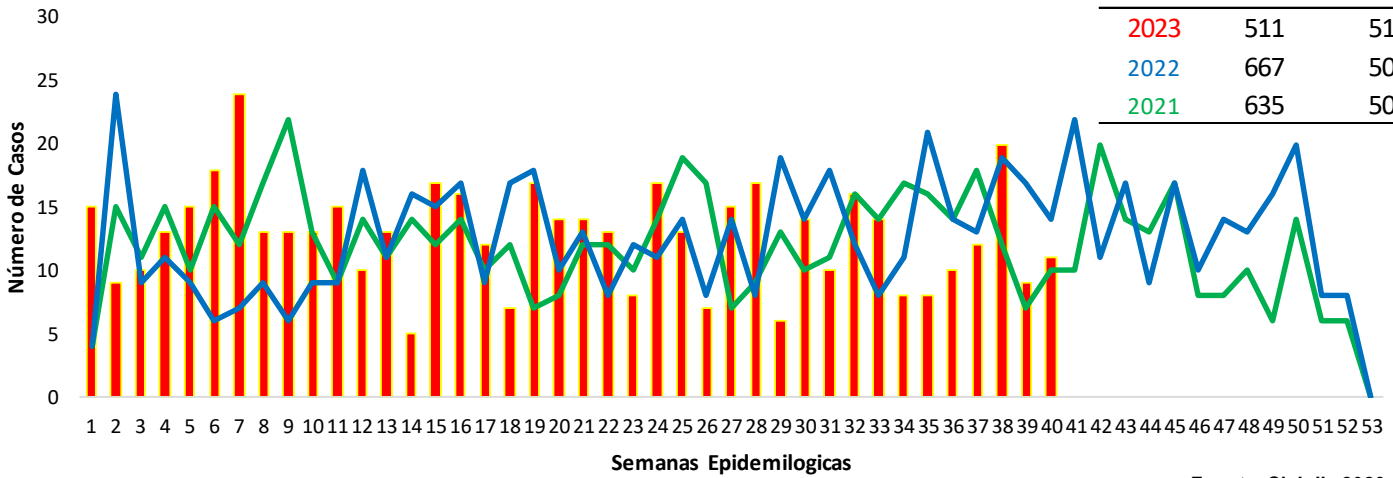


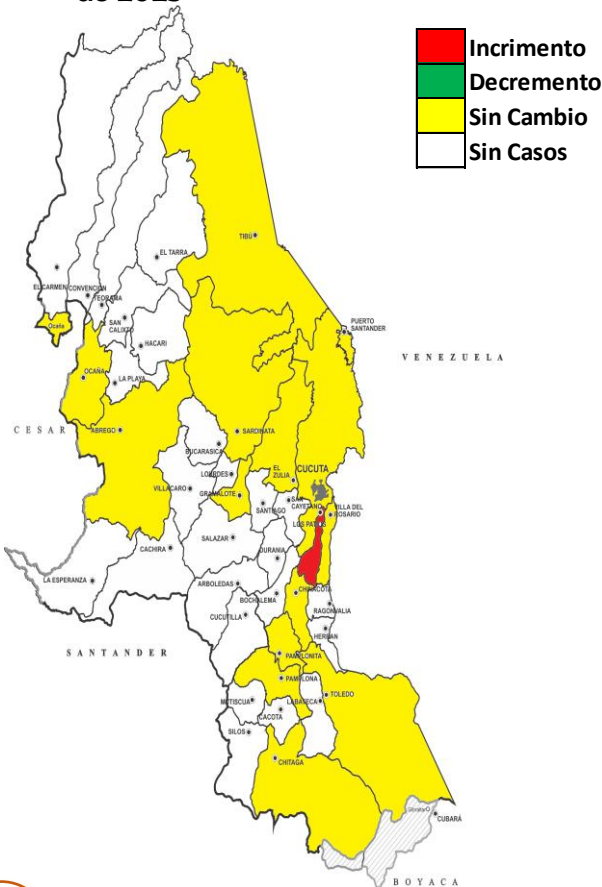


**1. Comportamiento del VIH/Sida, Norte de Santander, semanas epidemiológicas 1 -40, 2022**



Fuente: Sivigila 2023

**2. Comportamientos inusuales, Norte de Santander, período epidemiológico X de 2023**



**3. Indicadores**

Tasa de notificación de casos confirmados de VIH/Sida

30,1 por 100.000 hab.

Porcentaje de fallecidos menores de 49 años con coinfección TB/sida con unidad de análisis

100%.

**4. Comportamiento social y demográfico**



75,9% (388 Casos)

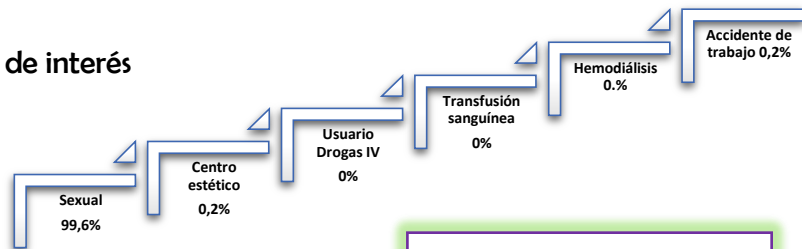


24,1% (123 Casos)

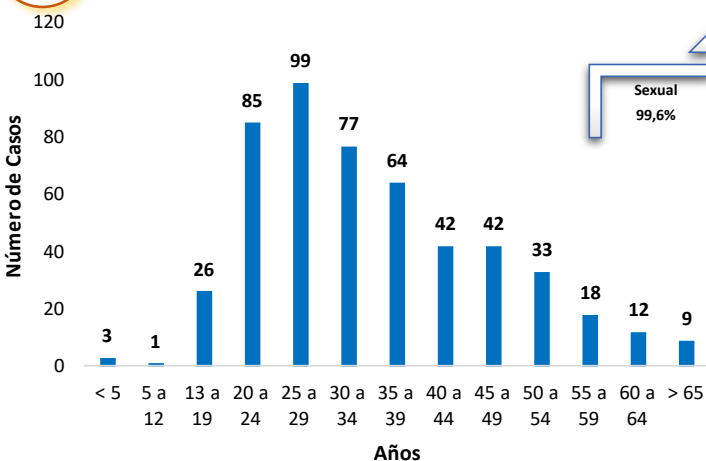


1,2% (6 casos)

**5. Mecanismo probable de transmisión**



**6. Comportamiento de otras variables de interés**



**EDAD DEL CASO MAS JOVEN DE VIH 2 Meses, MAYOR EDAD 89 AÑOS**



**7. Incidencia VIH/SIDA, según municipio de procedencia.**

| Municipio de Procedencia  | Casos COL. | Casos VEN. | SEM 1-40   | %            | Poblacion DANE   | Incidencia X 100.000 Hab. | SEM 37-40 |
|---------------------------|------------|------------|------------|--------------|------------------|---------------------------|-----------|
| Cucuta                    | 249        | 72         | 321        | 62,8         | 806.378          | 39,8                      | <u>26</u> |
| Villa Del Rosario         | 39         | 18         | 57         | 11,2         | 115.364          | 49,4                      | <u>4</u>  |
| Los Patios                | 30         | 14         | 44         | 8,6          | 102.949          | 42,7                      | <u>8</u>  |
| Ocaña                     | 25         | 2          | 27         | 5,3          | 134.379          | 20,1                      | <u>4</u>  |
| Tibu                      | 10         | 11         | 21         | 4,1          | 61.662           | 34,1                      | <u>2</u>  |
| Pamplona                  | 8          | 0          | 8          | 1,6          | 56.451           | 14,2                      | <u>3</u>  |
| Puerto Santander          | 7          | 1          | 8          | 1,6          | 9.817            | 81,5                      | <u>1</u>  |
| Sardinata                 | 2          | 5          | 7          | 1,4          | 28.749           | 24,3                      | <u>0</u>  |
| El Zulia                  | 3          | 0          | 3          | 0,6          | 30.568           | 9,8                       | <u>1</u>  |
| Bochalema                 | 2          | 0          | 2          | 0,4          | 9.309            | 21,5                      | <u>1</u>  |
| El Carmen                 | 2          | 0          | 2          | 0,4          | 14.971           | 13,4                      | <u>0</u>  |
| El Tarra                  | 2          | 0          | 2          | 0,4          | 23.344           | 8,6                       | <u>0</u>  |
| La Esperanza              | 2          | 0          | 2          | 0,4          | 13.048           | 15,3                      | <u>2</u>  |
| Abrego                    | 0          | 1          | 1          | 0,2          | 35.613           | 2,8                       | <u>0</u>  |
| Arboledas                 | 1          | 0          | 1          | 0,2          | 10.914           | 9,2                       | <u>0</u>  |
| Cachira                   | 1          | 0          | 1          | 0,2          | 12.361           | 8,1                       | <u>0</u>  |
| Hacari                    | 1          | 0          | 1          | 0,2          | 11.452           | 8,7                       | <u>0</u>  |
| La Playa                  | 1          | 0          | 1          | 0,2          | 8.675            | 11,5                      | <u>0</u>  |
| Salazar                   | 1          | 0          | 1          | 0,2          | 11.574           | 8,6                       | <u>0</u>  |
| Toledo                    | 1          | 0          | 1          | 0,2          | 17.560           | 5,7                       | <u>0</u>  |
| <b>Norte de Santander</b> | <b>387</b> | <b>124</b> | <b>511</b> | <b>100,0</b> | <b>1.696.740</b> | <b>30,1</b>               | <b>52</b> |

Fuente: SIVIGILA 2023 Sem 40

**8. Población gestante según municipio de procedencia.**

| Municipio de Procedencia  | Casos COL. | Casos VEN. | SEM 1-40  | %          | SEM 37-40 |
|---------------------------|------------|------------|-----------|------------|-----------|
| Cúcuta                    | 5          | 4          | 9         | 60         | 1         |
| Los Patios                | 1          | 0          | 1         | 7          | 1         |
| Puerto Santander          | 1          | 0          | 1         | 7          | 0         |
| Salazar                   | 1          | 0          | 1         | 7          | 0         |
| Sardinata                 | 1          | 0          | 1         | 7          | 0         |
| Tibu                      | 0          | 2          | 2         | 13         | 0         |
| <b>Norte de Santander</b> | <b>9</b>   | <b>6</b>   | <b>15</b> | <b>100</b> | <b>2</b>  |



Fuente: SIVIGILA 2023 Sem 40

**9. Aseguradoras**

| Aseguradora          | Casos COL  | Casos VEN  | Total general Sem 1-40 | %            | SEM 37-40 |
|----------------------|------------|------------|------------------------|--------------|-----------|
| Comfaorient          | 43         | 4          | 47                     | 9,2          | <u>5</u>  |
| Compesar             | 23         | 3          | 26                     | 5,1          | <u>4</u>  |
| Coosalud             | 69         | 4          | 73                     | 14,3         | <u>12</u> |
| Dusakawi             | 1          | 0          | 1                      | 0,2          | <u>0</u>  |
| Famisanar            | 1          | 0          | 1                      | 0,2          | <u>0</u>  |
| Fuerzas militares    | 5          | 0          | 5                      | 1,0          | <u>1</u>  |
| INPEC                | 1          | 0          | 1                      | 0,2          | <u>0</u>  |
| Magisterio           | 8          | 0          | 8                      | 1,6          | <u>2</u>  |
| Mutual               | 1          | 0          | 1                      | 0,2          | <u>0</u>  |
| No Afiliado          | 8          | 79         | 87                     | 17,0         | <u>3</u>  |
| Nueva Eps            | 180        | 33         | 213                    | 41,7         | <u>19</u> |
| Polica Nacional      | 1          | 0          | 1                      | 0,2          | <u>0</u>  |
| Salud Total          | 2          | 0          | 2                      | 0,4          | <u>1</u>  |
| Sanitas              | 44         | 1          | 45                     | 8,8          | <u>5</u>  |
| <b>Total general</b> | <b>387</b> | <b>124</b> | <b>511</b>             | <b>100,0</b> | <b>52</b> |

| Aseguramiento | Casos | %    |
|---------------|-------|------|
| Subsidiado    | 293   | 57,3 |
| Contributivo  | 124   | 24,3 |
| No Asegurado  | 77    | 15,1 |
| Excepción     | 15    | 2,9  |
| Indeterminado | 2     | 0,4  |

Keyla V Montejo Villamizar  
Profesional de Apoyo  
V.S.P