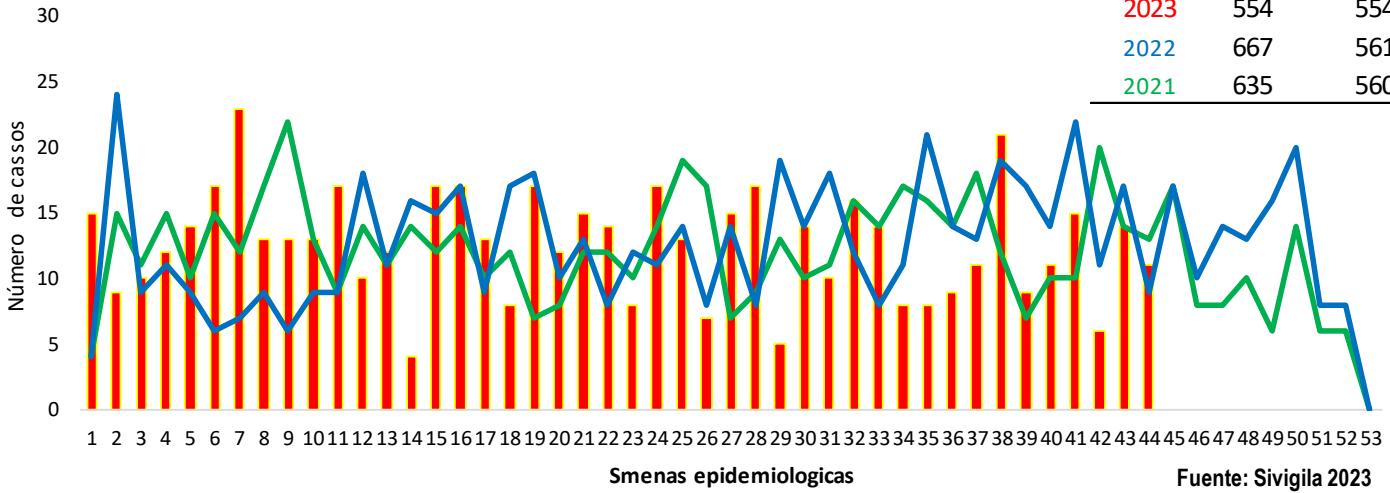
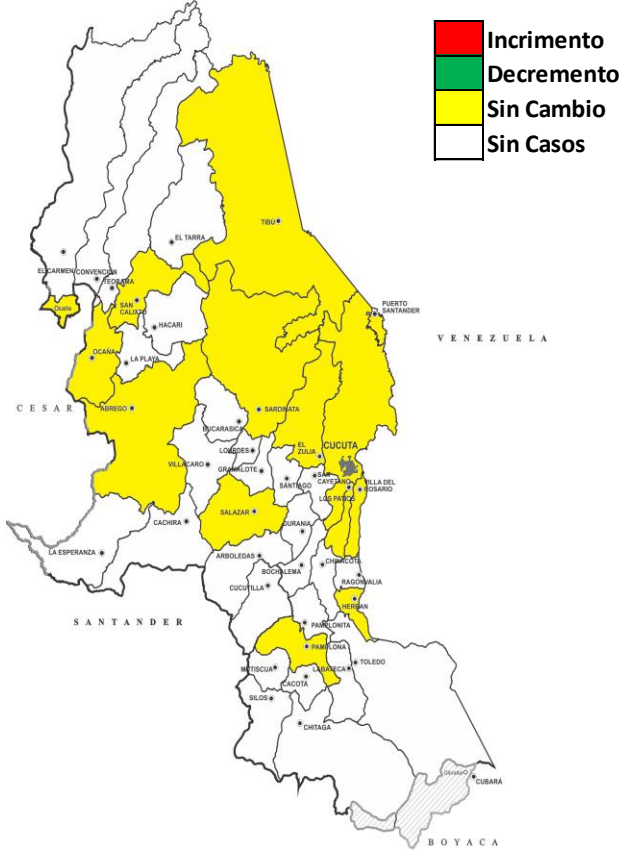


**1.** Comportamiento del VIH/Sida, Norte de Santander, semanas epidemiológicas 1 -44, 2022



**2.** Comportamientos inusuales, Norte de Santander, período epidemiológico XI de 2023



**3.**

Indicadores

Tasa de notificación de casos confirmados de VIH/Sida

30,1 por 100.000 hab.

Porcentaje de fallecidos menores de 49 años con coinfección TB/sida con unidad de análisis

100%.

**4.**

Comportamiento social y demográfico



76% (421 Casos)



24% (133 Casos)

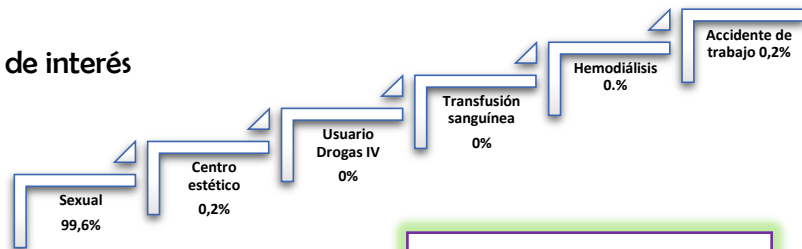
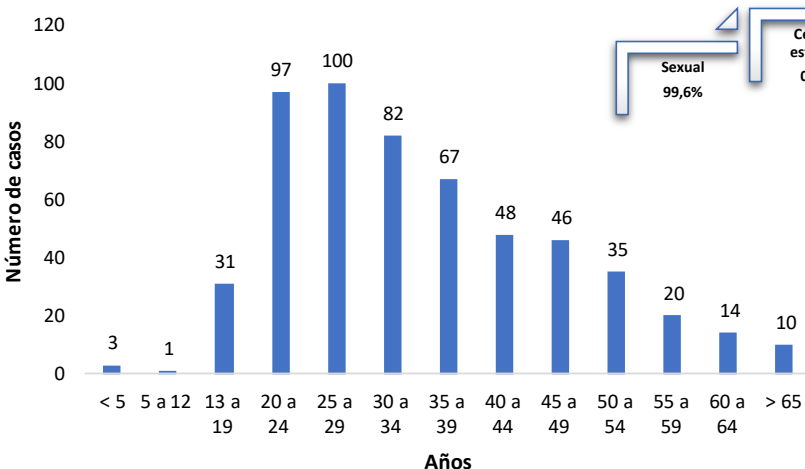


1,1% (6 casos)

**5.**

Mecanismo probable de transmisión

**6.** Comportamiento de otras variables de interés



EDAD DEL CASO MAS JOVEN DE VIH 2 Meses, MAYOR EDAD 89 AÑOS

Keyla V Montejo Villamizar  
Profesional de Apoyo  
V.S.P

7.

**Incidencia VIH/SIDA, según municipio de procedencia.**

Municipio de Procedencia	Casos COL.	Casos VEN.	SEM 1-44	%	Poblacion DANE	Incidencia X 100.000 Hab.	SEM 40-44
Cúcuta	266	75	341	61,6	806.378	42,3	22
Villa Del Rosario	43	23	66	11,9	115.364	57,2	8
Los Patios	31	15	46	8,3	102.949	44,7	3
Ocaña	27	2	29	5,2	134.379	21,6	2
Tibú	12	10	22	4,0	61.662	35,7	2
Pamplona	10	0	10	1,8	56.451	17,7	2
Puerto Santander	8	1	9	1,6	9.817	91,7	0
Sardinata	4	5	9	1,6	28.749	31,3	2
El Zulia	3	0	3	0,5	30.568	9,8	1
Bochalema	2	0	2	0,4	9.309	21,5	0
El Carmen	2	0	2	0,4	14.971	13,4	0
El Tarra	2	0	2	0,4	23.344	8,6	0
La Esperanza	2	0	2	0,4	13.048	15,3	0
Toledo	1	1	2	0,4	17.560	11,4	1
Ábrego	0	1	1	0,2	35.613	2,8	0
Arboledas	1	0	1	0,2	10.914	9,2	0
Cáchira	1	0	1	0,2	12.361	8,1	0
Chinácota	1	0	1	0,2	19.703	5,1	1
Hacarí	1	0	1	0,2	11.452	8,7	0
La Playa	1	0	1	0,2	8.675	11,5	0
Mutiscua	1	0	1	0,2	4.805	20,8	1
Salazar	1	0	1	0,2	11.574	8,6	0
San Calixto	1	0	1	0,2	14.351	7,0	1
<b>Norte de Santander</b>	<b>421</b>	<b>133</b>	<b>554</b>	<b>100,0</b>	<b>1.696.740</b>	<b>32,7</b>	<b>46</b>

Fente: SIVIGILA 2023 Sem 44

8.

**Población gestante según municipio de procedencia.**

Municipio de Procedencia	Casos COL.	Casos VEN.	SEM 1-40	%	SEM 40-44
Cúcuta	5	6	11	68,8	2
Los Patios	1	0	1	6,3	0
Puerto Santander	1	0	1	6,3	0
Sardinata	1	0	1	6,3	0
Tibú	0	2	2	12,5	0
<b>Norte de Santander</b>	<b>8</b>	<b>8</b>	<b>16</b>	<b>100,0</b>	<b>2</b>



Fuente: SIVIGILA 2023 Sem 44

**9. Aseguradoras**

Aseguradora	Casos COL	Casos VEN	Total general Sem 1-44	%	SEM 41-44
Nueva Eps	193	41	234	42,2	<u>17</u>
Sin Afiliacion	10	75	85	15,3	<u>6</u>
Coosalud	76	4	80	14,4	<u>8</u>
Sanitas	49	3	52	9,4	<u>6</u>
Comfaorient	46	4	50	9,0	<u>3</u>
Compensar	25	4	29	5,2	<u>3</u>
Magisterio	10	0	10	1,8	<u>2</u>
Fuerzas Militares	6	0	6	1,1	<u>1</u>
Salud total	1	1	2	0,4	<u>0</u>
Asociacion Mutal	1	0	1	0,2	<u>0</u>
Dusakawi	1	0	1	0,2	<u>0</u>
Famisanar	1	0	1	0,2	<u>0</u>
INPEC	1	0	1	0,2	<u>0</u>
Mutual Ser	0	1	1	0,2	<u>0</u>
Policia Nacional	1	0	1	0,2	<u>0</u>
<b>Total general</b>	<b>421</b>	<b>133</b>	<b>554</b>	<b>100,0</b>	<b>46</b>

Aseguramiento	Casos	%
Subsidiado	317	57,2
Contributivo	136	24,5
No Asegurado	80	14,4
Especial	18	3,2
Indeterminado	3	0,5

Fente: SIVIGILA 2023 Sem 44

**10. Otros Indicadores de interés en Salud Pública.**

Otro Departamento	Casos	%
Bogota	6	20,7
Antioquia	4	13,8
Santander	4	13,8
Cesar	3	10,3
Bolivar	2	6,9
Magdalena	2	6,9
Risaralda	2	6,9
Arauca	1	3,4
Atlantico	1	3,4
Casanare	1	3,4
Cundinamarca	1	3,4
Sucre	1	3,4
Valle	1	3,4
<b>Total General</b>	<b>29</b>	<b>100,0</b>

Otro Pais	Casos	%
Venezuela	361	93,3
Perú	11	2,8
Ecuador	6	1,6
Chile	2	0,5
España	2	0,5
Argentina	1	0,3
Estados Unidos De América	1	0,3
Filipinas	1	0,3
México	1	0,3
Suecia	1	0,3
<b>Total General</b>	<b>387</b>	<b>100,0</b>