

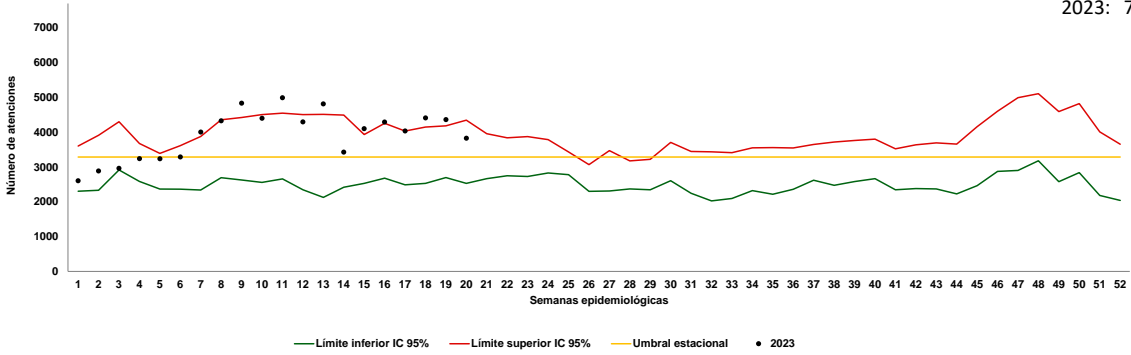


NUMERO CASOS
78.339

Consulta Externa y Urgencias

1. Comportamiento consulta externa y urgencias por IRA en Norte de Santander

2021: 133.381
2022: 175.649
2023: 78.339



Fuente: SIVIGILA- 995

2. Morbilidad IRA consultas externas y urgencias y todas las causas consulta y urgencias por municipio

Municipio	Población 2023	Casos IRA	Total Toda causa	(%)	Tasa de incidencia X100mil hab
Pamplona	55.182	4.601	40.637	11	8337,86
Chinácota	19.307	1.511	20.542	7	7826,18
Toledo	16.710	1.180	7.792	15	7061,64
San José de Cúcuta	795.608	49.366	1.041.670	5	6204,81
Ocaña	132.387	7.979	135.596	6	6027,03
Cácuta	2.983	172	2.160	8	5766,01
Sardinata	27.437	1.348	16.649	8	4913,07
Durania	4.926	223	223	100	4527,00
Bochalema	9.056	340	4.263	8	3754,42
El Zulia	30.092	1.048	1.453	72	3482,65
Santiago	3.754	127	3.519	4	3383,06
Salazar	10.981	369	5.916	6	3360,35
La Playa	8.192	267	4.021	7	3259,28
Mutiscua	4.638	149	2.565	6	3212,59
Villa del Rosario	113.903	3.362	82.233	4	2951,63
Lourdes	4.290	126	1.644	8	2937,06
Pamplonita	5.930	168	2.202	8	2833,05
Ábrego	34.732	963	24.775	4	2772,66
Puerto Santander	9.483	246	14.189	2	2594,12
Gramalote	7.876	187	2.635	7	2374,30
San Cayetano	7.975	175	3.719	5	2194,36
Cucutilla	8.675	189	1.667	11	2178,67
Convención	20.111	402	13.571	3	1998,91
Los Patios	99.535	1.797	61.725	3	1805,40
Tibú	60.119	971	26.138	4	1615,13
San Calixto	12.461	172	172	100	1380,31
La Esperanza	12.668	172	3.441	5	1357,75
Labateca	6.729	90	2.778	3	1337,49
Cáchira	11.462	136	5.287	3	1186,53
Teorama	18.091	169	308	55	934,17
El Carmen	14.374	120	5.121	2	834,84
Villa Caro	5.428	38	2.454	2	700,07
Chitagá	12.687	53	2.550	2	417,75
Arboledas	10.293	41	3.834	1	398,33
Ragonvalia	6.489	24	24	100	369,86
Herrán	7.499	26	26	100	346,71
Silos	6.701	19	936	2	283,54
Hacarí	10.853	8	468	2	73,71
Bucarasica	6.770	3	1.366	0,22	44,31
El Tarra	22.448	2	114	2	8,91
Total	1.658.835	78.339	1.550.383	5	4722,53

Fuente: SIVIGILA- 995

3. Otras variables de interés en la morbilidad por IRA, Norte de Santander

Grupos de edad	Atenciones
Menores de 1 año	6.526
1 año	6.364
2-4 años	12.499
5-19 años	18.801
20-39 años	14.260
40-59 años	11.047
60 y más años	8.842
Total	78.339



Fuente: SIVIGILA- 995





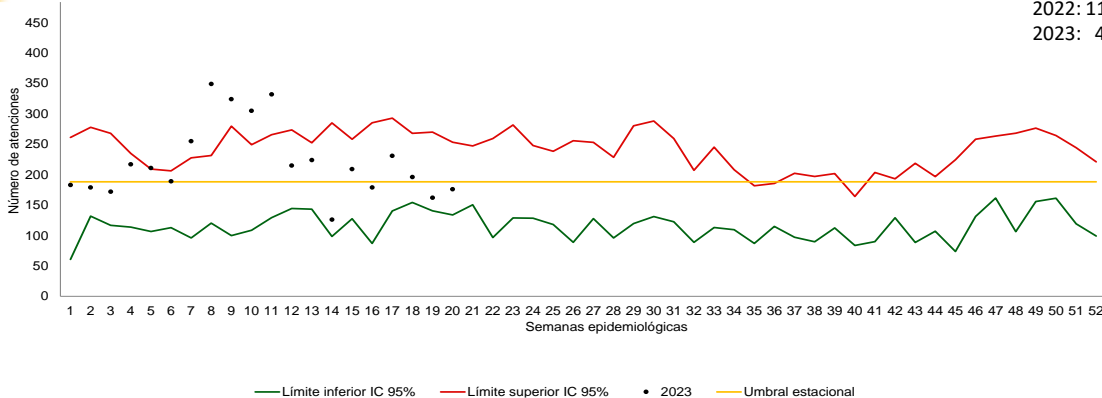
NUMERO CASOS

4.454

Hospitalizaciones en sala general por IRA

4. Comportamiento de hospitalizaciones en sala general por IRA

2021: 9.372
2022: 11.067
2023: 4.454



Fuente: SIVIGILA-995

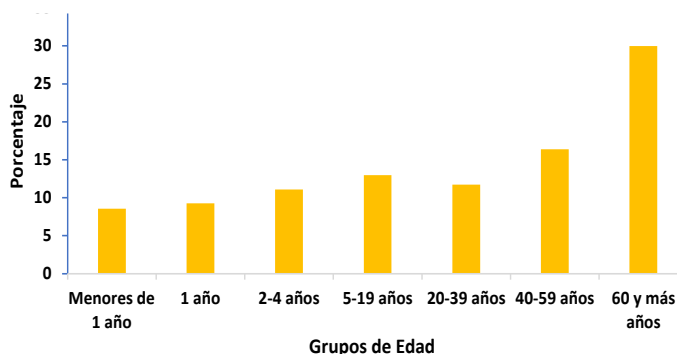
5. Morbilidad IRA hospitalización en sala general y todas las causas de hospitalización por municipio.

Municipio	Población 2023	Casos IRA	Total toda causa	(%)	Tasa de incidencia X100mil hab
Ocaña	132.387	719	6.130	12	543,10
San José de Cúcuta	795.608	3.470	32.315	11	436,14
Pamplona	55.182	194	2.274	9	351,56
Los Patios	99.535	70	287	24	70,33
Villa del Rosario	113.903	1	1	100	0,88
Total	1.196.615	4.454	41.007	11	372,22

Fuente: SIVIGILA-995

6. Otras variables de interés en la morbilidad por IRA, Norte de Santander

Grupos de edad	Atenciones
Menores de 1 año	381
1 año	413
2-4 años	494
5-19 años	578
20-39 años	522
40-59 años	730
60 y más años	1.336
Total	4.454



Fuente: SIVIGILA-995

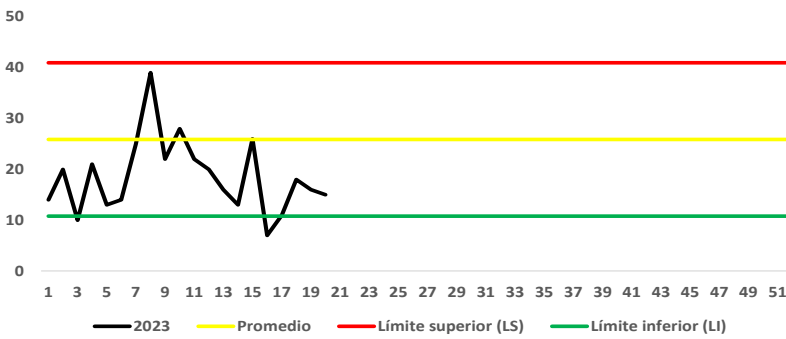




NUMERO CASOS
370

Hospitalizaciones en UCI

7. Comportamiento Hospitalización en UCI por IRA, Norte de Santander



2021: 1.966
2022: 1.292
2023: 370

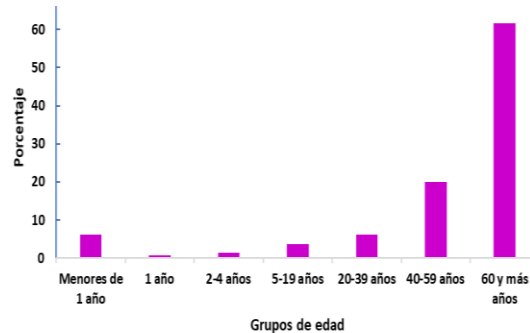
Fuente: SIVIGILA- 995

8. Morbilidad IRA hospitalización en UCI y todas las causas de hospitalización en UCI por municipio

Municipio	Población 2023	Casos Total IRA	toda causa	(%)	Tasa de incidencia X100mil hab
Pamplona	55.182	74	298	25	134,10
San José de Cúcuta	795.608	284	2.608	11	35,70
Ocaña	132.387	12	69	17	9,06
Total	983.177	370	2.975	12	37,63

9. Otras variables de interés en la morbilidad por IRA, Norte de Santander

Grupos de edad	Atenciones
Menores de 1 año	23
1 año	3
2-4 años	5
5-19 años	14
20-39 años	23
40-59 años	74
60 y más años	228
Total	370



Fuente: SIVIGILA- 995



Ficha técnica

De acuerdo a la base de datos Sivigila-995, suministrada para el análisis, se realizó depuración de la misma, se excluyeron los registros descartados, con error de digitación (ajuste D), se analizó de la siguiente manera:

En Vigilancia de Morbilidad por IRA, los canales endémicos para consultas externas y urgencia y hospitalizaciones en sala general se realizaron con la metodología de Bortman con los datos de la morbilidad por infección respiratoria aguda mediante el cálculo de la media geométrica de los años 2015 a 2022 y su intervalo de confianza. Se excluyo el año 2020 por ser un año con comportamiento atípico.

Para las hospitalizaciones por IRAG en UCI e intermedio se construyó el gráfico de control mediante el cálculo del promedio, la desviación estándar y el intervalo de confianza de los años anteriores (2019,2021,2022) estableciéndose los límites de control superior e inferior. Se excluyo el año 2020

Para el cálculo de la proporción de consultas externas, urgencias, hospitalizaciones en sala general y UCI por IRA, el numerador: número de atenciones por IRA (según el código CIE 10 diagnósticos de ingreso entre J00 a J06 para las atenciones ambulatorias y entre J10 a J22 para las hospitalizaciones) y el denominador: total de atenciones por todas las causas.

Por grupos de edad se calculó el porcentaje de consultas externas, urgencias, hospitalizaciones en sala general y UCI por infección respiratoria aguda.