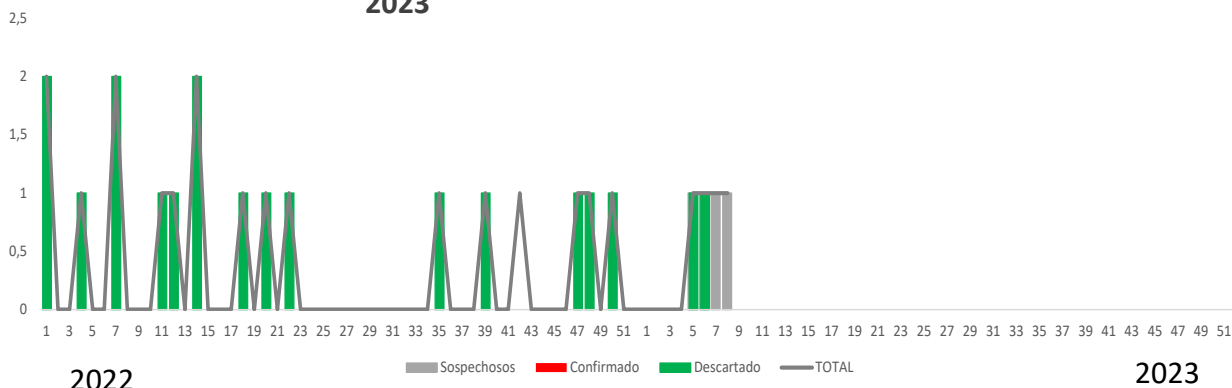




**1.**

**Comportamiento de la notificación de casos sospechosos de sarampión, Norte de Santander, semana epidemiológica 1 a 8, 2023**



Fuente Sivigila 2023

**2. Indicadores de cumplimiento**

50% investigación oportuna de campo

1,4 % de 209 UPGD que notifican semanalmente

100% casos con muestra de suero adecuada


100% muestras enviadas oportunamente al laboratorio

100% de muestras procesada oportunamente

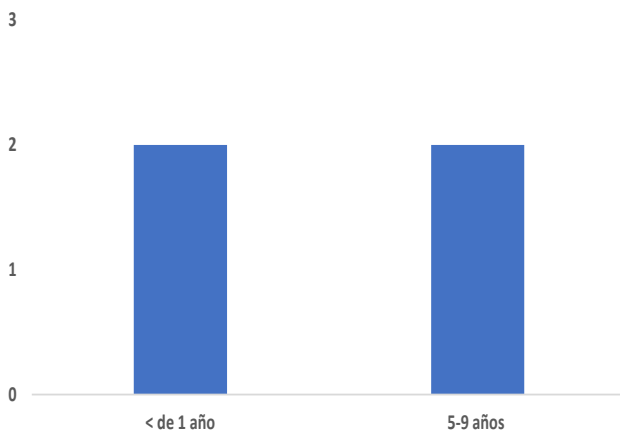
0,24 tasa de notificación

**3.**

**Datos Sociodemográficos**



**Grupo de Edad**



**4. Criterios Clínicos**

Sintomas	Presente	%
Erupción	4	100
Fiebre	3	75
Tos	4	100
Coriza	2	50
Conjuntivitis	1	25
Adenopatías	1	25
Artralgia	1	25

Municipio de procedencia	Casos sospechosos Notificados	Porcentaje de notificación	Porcentaje de	
			Confirmados	Descartados
Cucuta	2	50	0	2
Villa Del Rosar	2	50	0	0
<b>Total</b>	<b>4</b>		<b>0</b>	<b>2</b>





5.

**Notificación por UPGD de casos Sospechosos de Sarampión a semana epidemiológica 1-8, Norte de Santander 2023.**

UPGD	Casos sospechosos Notificados	Porcentaje de notificación	Confirmados	Descartados
CLINICA MEDICAL DUARTE	1	25	0	0
CLINICA SANTA ANA SA	1	25	0	1
SANIDAD POLICIA NACIONAL	2	50	0	1
<b>Total</b>	<b>4</b>	<b>100,0</b>		<b>2</b>

Fuente Sivigila 2023

6

**Características de los casos confirmados de sarampión, Norte de Santander, semana epidemiológica 1-8, 2023**

**A semana epidemiológica 13 no hay casos confirmados en el departamento, Norte de Santander**

Fuente Sivigila 2022

**Ficha técnica**

**Análisis de comportamientos inusuales:** La información es notificada semanalmente por las UPGD al Instituto departamental de Salud (IDS) a través del Sistema de vigilancia en salud pública (Sivigila). El número de casos puede variar después de que se realicen ajustes en las UPGD.