
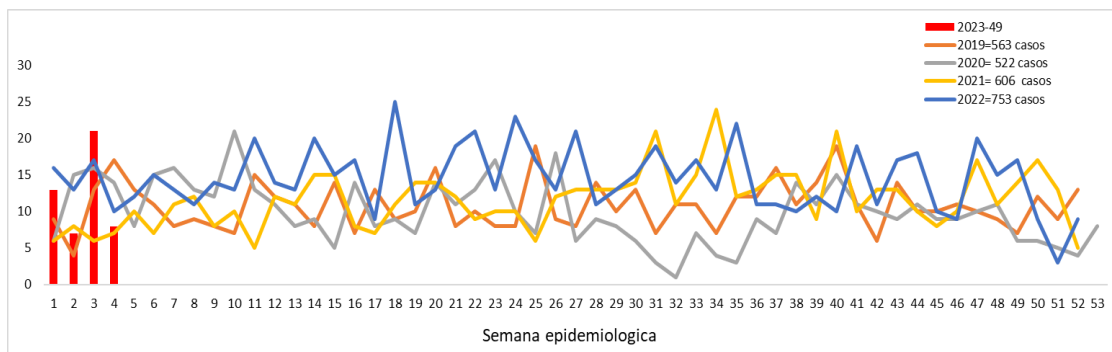




Instituto Departamental de Salud
Norte de Santander



1 Comportamiento de la notificación de Tuberculosis Norte de Santander



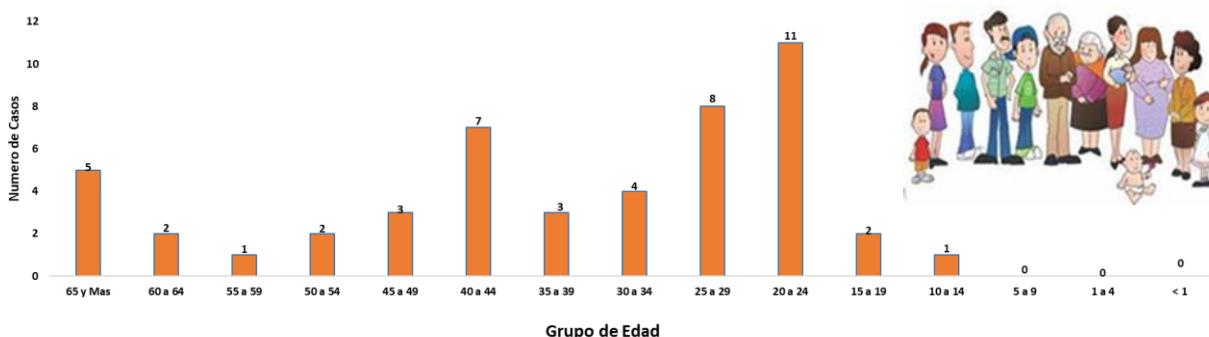
Fuente Sivigila 2023

2 Variables sociodemográficas Norte de Santander

Variable	Categoría	Casos	%
Sexo	Masculino	29	59,2
	Femenino	20	40,8
Tipo de seguridad	Subsidiado	27	55,1
	Contributivo	7	14,3
	Excepcion	4	8,2
	No asegurado	8	16,3
	Indeterminado	3	6,1
Pertenenencia etnica	Otros	49	100
	Cabecera	42	85,7
Area	Centro Poblado	3	6,1
	Rural Disperso	4	8,2

Fuente Sivigila 2023

3 Casos de Tuberculosis según grupo de edad, Norte de Santander



Fuente Sivigila 2023

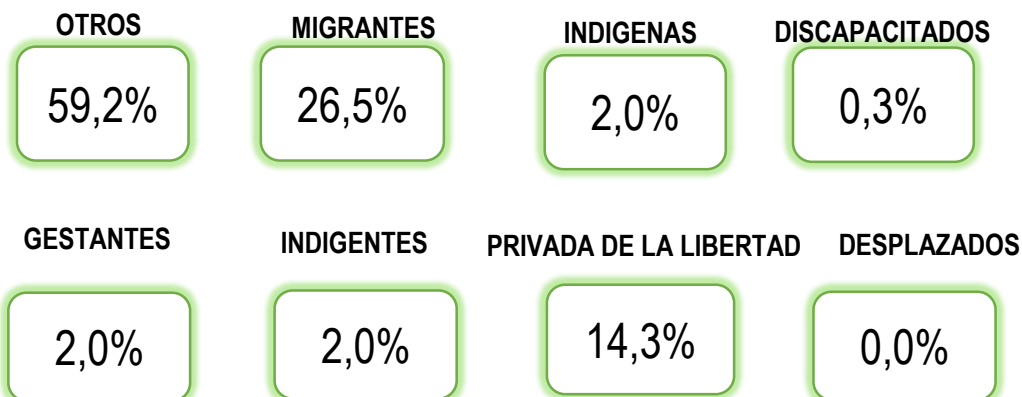
4 Proporción y distribución de casos por EAPB

EAPB	Casos Col	Casos Ven	Norte de Santander	%	Sem E. 1-4
Nueva eps	15	3	18	36,7	18
Coosalud	6	1	7	14,3	7
Fiduprevisora SA	3	1	4	8,2	4
No asegurado	3	8	11	22,4	11
Comfaorient	3	1	4	8,2	4
Sanitas	4		4	8,2	4
Famisanar	1		1	2,0	1
Total	35	14	49	100	49



5

Proporción de Población Vulnerable, Norte de Santander



6

Incidencia de Tuberculosis casos nuevos + recaída Norte de Santander

Municipio De Residencia	Casos Nuevos + recaídas Pulmonar					Casos Nuevos + recaídas Extrapulmonar					Semana E. 1-4
	Poblacion DANE	Casos Col	Casos Ven	Otra Nacio	Norte de Santander	Incidencia por 100.000	Casos Col	Casos Ven	Norte de Santander	Incidencia por 100.000	
Cucuta	791.986	23	12		35	4,4	1	1	2	0,3	37
Villa del Rosario	113.384	4			4	3,5			0	0,0	4
Tibu	59.845	1	1		2	3,3			0	0,0	2
Convencion	20.019	1			1	5,0			0	0,0	1
Sardinata	99.081	1			1	1,0			0	0,0	1
Ocaña	131.784				0	0,0			0	0,0	0
Bochalema	9.014	1			1	11,1			0	0,0	1
Toledo	2.969	1			1	33,7			0	0,0	1
El Zulia	29955				0	0,0	1		1	3,3	1
Chinacota	19.219	1			1	5,2			0	0,0	1
NORTE DE SANTANDER	1.651.278	33	13	0	46	2,8	2	1	3	0,18	49

Fuente Sivigila 2023

7

Comorbilidades con Tuberculosis

Comorbilidades	Casos	%
Desnutricion	9	18,4
TB-VIH	6	12,2
Diabetes	1	2,0
Epoc	1	2,0
Total	17	34,7

Fuente Sivigila 2023

CONDICION DE LA TUBERCULOSIS	TUBERCULSIS PULMONAR		TUBERCULOSIS EXTRAPULMONAR	
		%		%
SENSIBLE	43	93,5	3	100
RESISTENTE	3	6,5	0	0

Fuente Sivigila 2023



8

Notificación de tuberculosis todas las formas por tipo de caso, Norte de Santander

TIPO DE CASO	TUBERCULOSIS PULMONAR	%	TUBERCULOSIS EXTRA PULMONAR	%
CONFIRMADO POR LABORATORIO	44	95,7	2	66,7
CONFIRMADO POR CLINICA	2	4,3	1	33,3
CONFIRMADO POR NEXO EPIDEMIOLOGICO	0	0,0	0	0,0

Fuente Sivigila 2022

9

Clasificación de caso basada en historia de tratamiento

SEGÚN ANTECEDENTE DE TRATAMIENTO

Nuevo

91,8%

Previamente tratado

8,2%

Fuente Sivigila 2022

10

Indicador de Tuberculosis

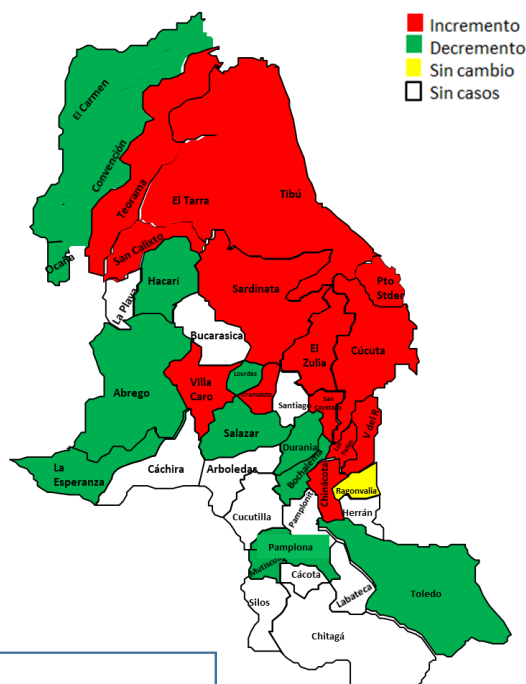
Confección TB- VIH



6,1%

11

Comportamiento Inusual



FUENTE: SIVIGILA 2022

Ficha técnica

Análisis de comportamientos Inusuales: La información es notificada semanalmente por las UPGD al Instituto Departamental de Salud (IDS) a través del sistema de vigilancia en salud pública (Sivigila). El número de casos puede variar después de que se realicen ajustes en las UPGD.