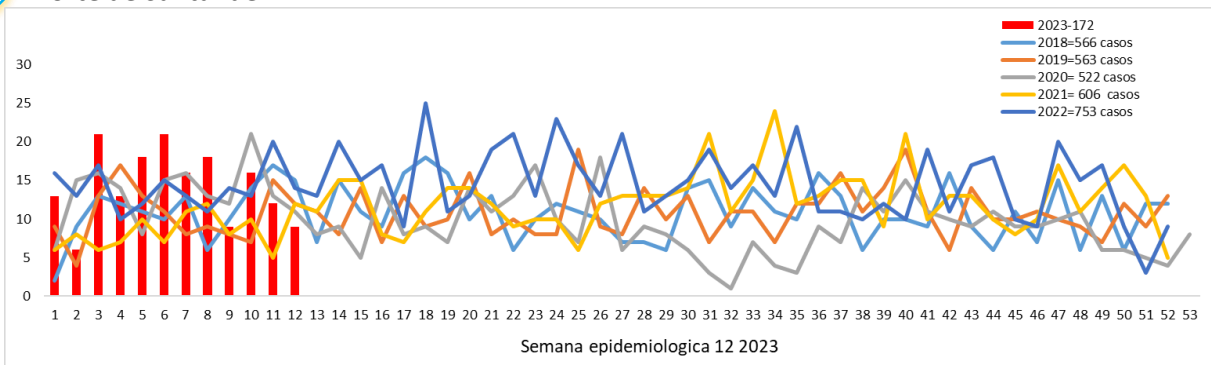


Instituto Departamental de Salud  
Norte de Santander

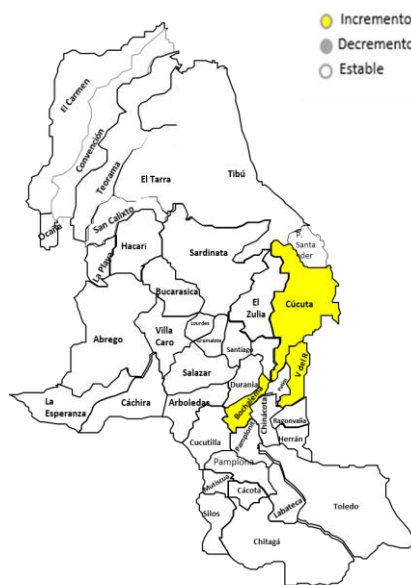
### 1 Comportamiento de la notificación de Tuberculosis Norte de Santander



### 2 Comportamiento Variables de interés Norte de Santander

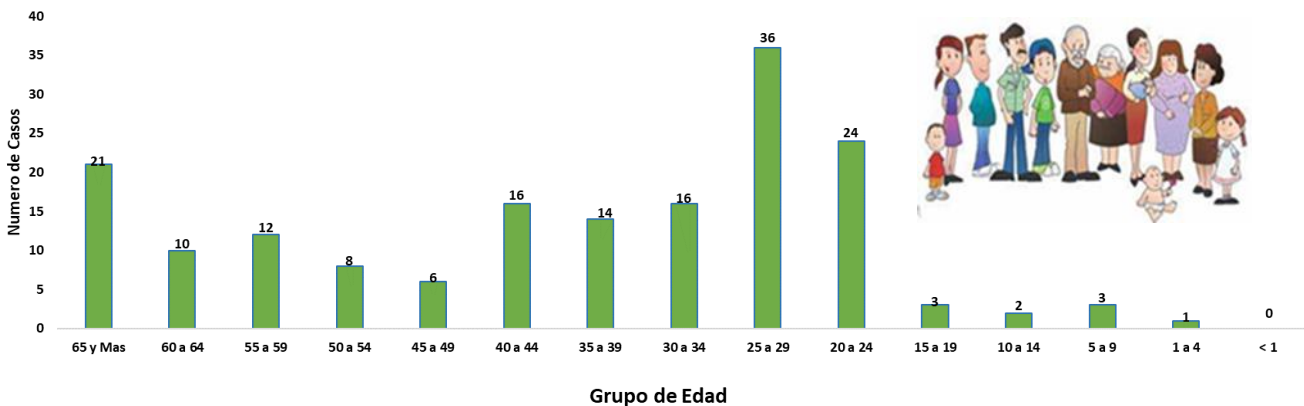
### Comportamiento Inusual

<b>Afiliación al SGSSS</b>	<b>Área de Residencia</b>	<b>Pertenencia étnica</b>
<b>Subsidiado 55,2%</b>	<b>Cabecera municipal 88,9%</b>	<b>Población indígena 1,74%</b>
<b>Privados de la Libertad 15,7%</b>	<b>Indigentes 1,74%</b>	<b>Migrantes 13,9%</b>
<b>73,3%</b>	<b>29,6%</b>	



FUENTE: SIVIGILA 2023

### 3 Casos de Tuberculosis según grupo de edad, Norte de Santander



**Incidencia de Tuberculosis casos nuevos + recaída Norte de Santander**

Municipio De Residencia	Casos Nuevos + recaídas Pulmonar					Casos Nuevos + recaídas Extrapulmonar					
	Poblacion Dane	Casos Col	Casos Ven	Otra Nacio	Norte de Santander	Incidencia por 100.000	Casos Col	Casos Ven	Norte de Santander	Incidencia por 100.000	Semana E. 9-12
Cucuta	806.378	89	18		107	13,3	11	1	12	1,5	26
Villa del Rosario	115.364	11	4		15	13,0	2	1	3	2,6	8
Tibu	61.662	9	2		11	17,8		0	0	0,0	6
Los Patios	102.949	7	1		8	7,8		0	0	0,0	2
Convencion	20.994	1			1	4,8		0	0	0,0	0
Sardinata	27.437	1			1	3,6		0	0	0,0	0
Ocaña	134.379	4			4	3,0		0	0	0,0	0
Gramalote	8.291	1			1	12,1		0	0	0,0	0
Pamplona	56.451	0	1		1	1,8		0	0	0,0	1
Bochalema	5.780	3	1		4	69,2		0	0	0,0	3
Toledo	17.560	1			1	5,7		0	0	0,0	0
El Zulia	30.568	2			2	6,5		0	0	0,0	0
Chinacota	19.703	1			1	5,1		0	0	0,0	0
<b>NORTE DE SANTANDER</b>	<b>1.696.740</b>	<b>130</b>	<b>27</b>	<b>0</b>	<b>157</b>	<b>9,3</b>	<b>13</b>	<b>2</b>	<b>15</b>	<b>0,88</b>	<b>46</b>

**Proporción y distribución de casos por EAPB**

EAPB	Casos Col	Casos Ven	Norte de Santander	%	Sem E. 9-12
Nueva eps	52	4	56	32,6	18
Coosalud	26	2	28	16,3	11
Fiduprevisora SA	20	3	23	13,4	5
No asegurado	4	17	21	12,2	3
Comfaorient	18	2	20	11,6	4
Sanitas	11		11	6,4	1
Ecopsos	4	1	5	2,9	1
Policia Nacional	3		3	1,7	
Fuerzas Militares	1		1	0,6	1
Compensar	4		4	2,3	2
<b>Total</b>	<b>143</b>	<b>29</b>	<b>172</b>	<b>100</b>	<b>46</b>

**Comorbilidades con Tuberculosis**

Comorbilidades	Casos	%
Desnutricion	22	12,8
Diabetes	11	5,2
TB-VIH	9	6,4
Enfermedad renal	2	1,2
Epoc	7	4,1
Artritis	1	0,6
<b>Total</b>	<b>52</b>	<b>30,2</b>

**Condición de la tuberculosis del caso**

CONDICION DE LA TUBERCULOSIS	TUBERCULSIS PULMONAR	%	TUBERCULOSIS EXTRAPULMONAR	%
SENSIBLE	149	86,6	15	100
RESISTENTE	8	4,7	0	0

**Clasificación operativa del caso**

TIPO DE CASO	TUBERCULOSIS PULMONAR	%	TUBERCULOSIS EXTRA PULMONAR	%
CONFIRMADO POR LABORATORIO	149	94,9	8	53,3
CONFIRMADO POR CLINICA	8	5,1	7	46,7

**Clasificación de caso basada en historia de tratamiento**

**Según antecedente de tratamiento**

**Nuevo**

**90,1%**

**Previamente tratado**

**9,8%**

**Indicador de Tuberculosis**

**Confección TB- VIH**

**5,2%**

**Ficha técnica**

**Análisis de comportamientos Inusuales:** La información es notificada semanalmente por las UPGD al Instituto Departamental de Salud (IDS) a través del sistema de vigilancia en salud pública (Sivigila). El número de casos puede variar después de que se realicen ajustes en las UPGD.