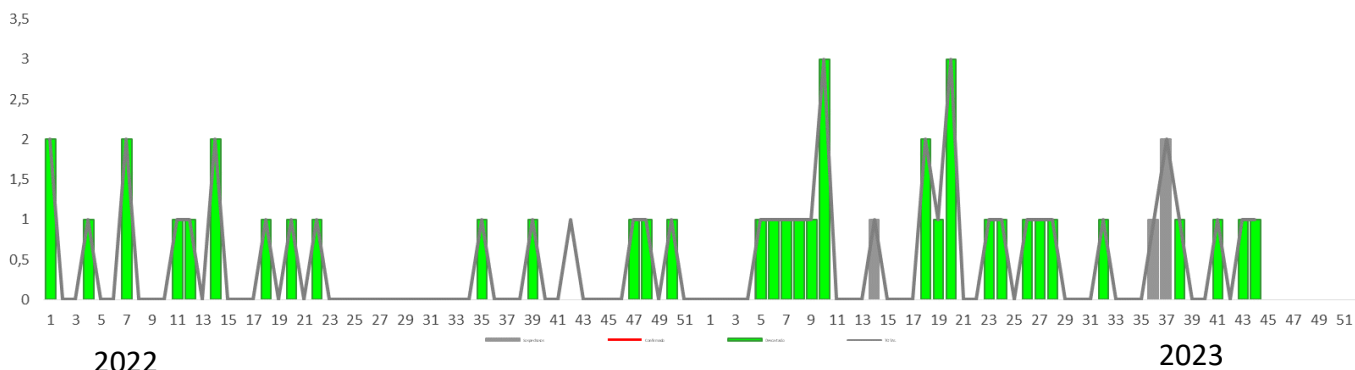


1. Comportamiento de la notificación de casos sospechosos de sarampión, Norte de Santander, semana epidemiológica 1 a 44 2023

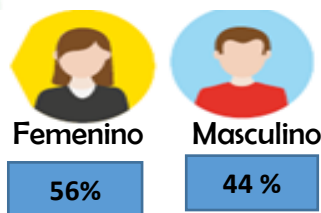


Fuente Sivigila 2023

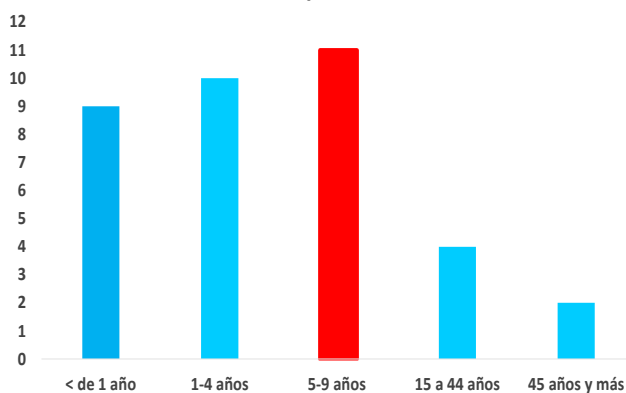
2. Indicadores de cumplimiento

- 83,3% investigación oportuna de campo
- 8,1% de 209 UPGD que notifican semanalmente
- 100% casos con muestra de suero adecuada
- 100% muestras enviadas oportunamente al laboratorio
- 100% de muestras procesada oportunamente
- 2,1 tasa de notificación

3. Datos Sociodemográficos



Grupo de Edad



4. Criterios Clínicos

Sintomas	Presente	%
Erupción	34	94
Fiebre	34	94
Tos	18	50
Coriza	15	42
Conjuntivitis	11	31
Artralgia	5	14
Adenopatias	5	14

Municipio de procedencia	Casos sospechosos Notificados	Porcentaje de notificación	Confirmados	Descartados
Cucuta	10	28	0	7
Villa Del Rosario	7	19	0	1
Ocaña	4	11	0	4
Tibu	4	11	0	3
El Zulia	2	6	0	0
San Calixto	2	6	0	2
Cucutilla	1	2,8	0	1
El Carmen	1	3	0	1
Los Patios	1	3	0	0
Pamplona	1	3	0	1
San Cayetano	1	3	0	0
Pedro María Urena	2	6	0	2
Total general	36		0	22



5.

Notificación por UPGD de casos Sospechosos de Sarampión a semana epidemiológica 1-44, Norte de Santander 2023.

UPGD	Casos sospechosos Notificados	Porcentaje de notificación	Confirmados	Descartados
CIADE IPS SEDE 3	4	11,1	0	4
EMPRESA SOCIAL DEL ESTADO HOSPITAL REGIONAL NORTE	4	11,1	0	3
ESE HOSPITAL LOCAL JORGE CRISTO SAHIUM VILLA DEL R	4	11,1	0	0
ESE HOSPITAL UNIVERSITARIO ERASMO MEOZ	4	11,1	0	3
ESE HOSPITAL JUAN LUIS LONDOÑO	3	8,3	0	0
UNIDAD PRESTADORA DE SALUD NORTE DE SANTANDER	3	8,3	0	1
CLINICA MEDICAL DUARTE	2	5,6	0	2
CLINICA SAN JOSE DE CUCUTA SA	2	5,6	0	0
SANIDAD POLICIA NACIONAL	2	5,6	0	2
CENTRO DE SALUD DE SAN CAYETANO	1	2,8	0	0
CENTRO DE SALUD DIVINO NIÑO DE CUCUTILLA	1	2,8	0	1
CENTRO DE SALUD SAN CALIXTO	1	2,8	0	1
CLINICA SANTA ANA SA	1	2,8	0	1
ESE HOSPITAL EMIRO QUINTERO CADIZAREZ	1	2,8	0	1
ESE HOSPITAL SAN JUAN DE DIOS DE PAMPLONA	1	2,8	0	1
IPS EL CARMEN	1	2,8	0	1
Otras	1	2,8	0	1
Total	36		0	22

Fuente Sivigila 2023

6

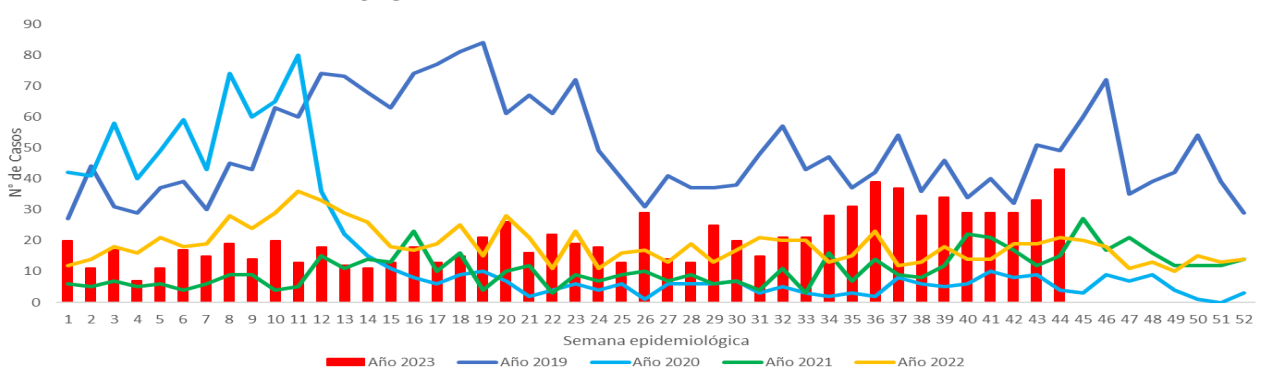
Características de los casos confirmados de sarampión, Norte de Santander, semana epidemiológica 1-44, 2023

Fuente Sivigila 2023

Ficha técnica

Análisis de comportamientos inusuales: La información es notificada semanalmente por las UPGD al Instituto departamental de Salud (IDS) a través del Sistema de vigilancia en salud pública (Sivigila). El número de casos puede variar después de que se realicen ajustes en las UPGD.

1. Comportamiento de la notificación de casos de Varicela, Norte de Santander, semana epidemiológica 1 a 44 2023



Fuente Sivigila 2023

2. Indicadores de cumplimiento

Tasa incidencia en Población General
54,04 * 100000 Habitantes

Tasa incidencia en menor de cinco años
240,7 * 100000 menores 5 años


Tasa incidencia en menor de 1 año
215,6 * 100000 menores de 1 año

3. Datos Sociodemográficos



45,6%
Femenino

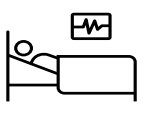
54,4%
Masculino



Gestantes
0,4%

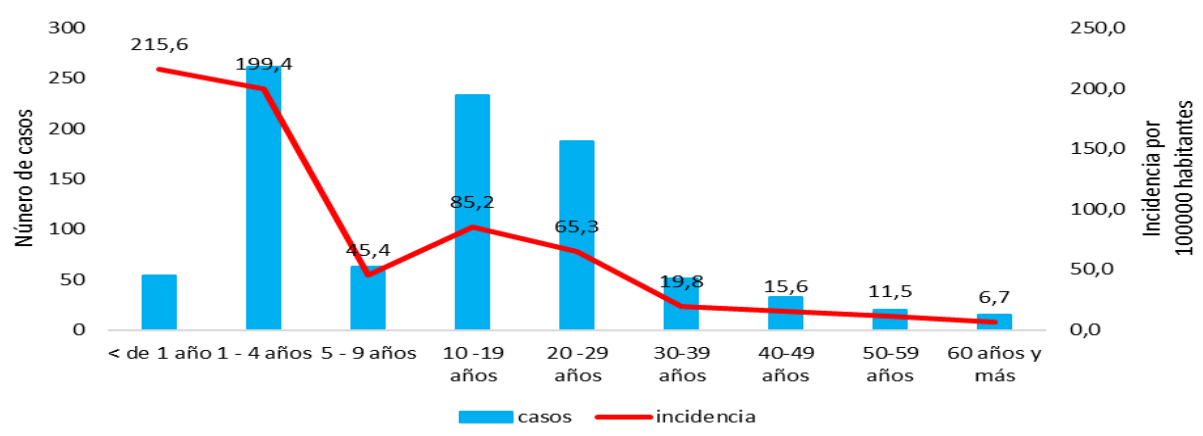


Poblaciones especiales
4,3%



Hospitalizados
2,0%

Incidencia de casos de varicela por grupo de edad, Norte de Santander, semana epidemiológica 1 a 44, 2023



Fuente Sivigila 2023



5.

Incidencia de casos de Varicela por municipio, Norte de Santander, semana epidemiológica 1 a 44, 2023

Municipio de procedencia	casos de población general	Incidencia población general
Cucuta	464	57,5
Villa Del Rosario	80	69,3
Ocaña	78	58,0
Pamplona	58	102,7
Los Patios	51	49,5
El Carmen	31	207,1
El Zulia	21	68,7
Toledo	20	113,9
Abrego	9	25,3
Chinacota	9	45,7
Teorama	9	48,4
Ragonvalia	8	119,3
Silos	8	113,5
La Esperanza	7	53,6
Mutiscua	6	124,9
San Calixto	5	34,8
Tibu	6	9,7
Arboledas	4	36,7
Convencion	4	19,1
Cucutilla	4	43,3
El Tarra	4	17,1
Puerto Santander	4	40,7
Bochalema	3	32,2
Cachira	3	24,3
Chitaga	3	22,7
Salazar	3	25,9
San Cayetano	3	37,3
Sardinata	3	10,4
Gramalote	2	24,1
Herran	2	25,7
Durania	1	19,5
Hacari	1	8,7
La Playa	1	11,5
Labateca	1	14,0
Villa Caro	1	17,5
Norte de Santander	917	54,0

Fuente Sivigila 2022

Ficha técnica

Análisis de comportamientos inusuales: La información es notificada semanalmente por las UPGD al Instituto departamental de Salud (IDS) a través del Sistema de vigilancia en salud pública (Sivigila). El número de casos puede variar después de que se realicen ajustes en las UPGD.