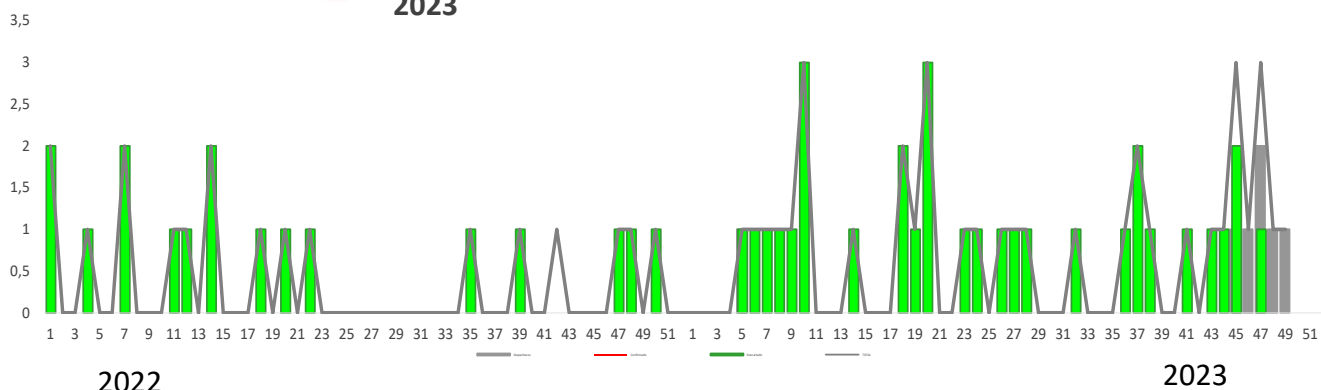


**1.** Comportamiento de la notificación de casos sospechosos de sarampión, Norte de Santander, semana epidemiológica 1 a 48 2023

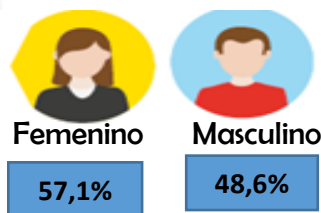


Fuente Sivigila 2023

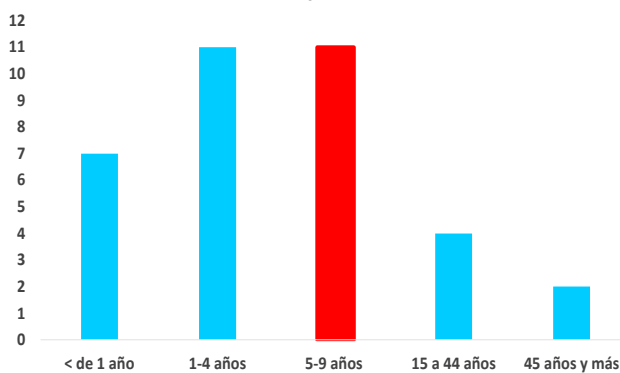
**2.** Indicadores de cumplimiento

- 83,0% investigación oportuna de campo
- 8,1% de 209 UPGD que notifican semanalmente
- 100% casos con muestra de suero adecuada
- 100% muestras enviadas oportunamente al laboratorio
- 100% de muestras procesada oportunamente
- 2,1 tasa de notificación

**3.** Datos Sociodemográficos



Grupo de Edad



**4.** Criterios Clínicos

Sintomas	Presente	%
Erupción	32	91
Fiebre	33	94
Tos	18	51
Coriza	13	37
Conjuntivitis	9	26
Artralgia	5	14
Adenopatias	4	11

Municipio de procedencia	Casos sospechosos Notificados	Porcentaje de notificación	Confirmados	Descartados
Cucuta	10	29	0	10
Villa Del Rosario	7	20	0	7
Ocaña	4	11	0	4
Tibu	2	6	0	1
El Zulia	2	6	0	2
San Calixto	2	6	0	2
Cucutilla	1	2,9	0	1
El Carmen	1	3	0	1
Los Patios	1	3	0	1
Pamplona	1	3	0	1
Puerto Santander	1	3		0
San Cayetano	1	6	0	0
Pedro María Urena	2	6	0	2
Total general	36		0	32



**5.**

**Notificación por UPGD de casos Sospechosos de Sarampión a semana epidemiológica 1-48, Norte de Santander 2023.**

UPGD	Casos sospechosos Notificados	Porcentaje de notificación	Confirmados	Descartados
CIAD E IPS SEDE 3	4	11,4	0	4
ESE HOSPITAL LOCAL JORGE CRISTO SAHUM VILLA DEL R	4	11,4	0	4
ESE HOSPITAL UNIVERSITARIO ERASMO MEOZ	4	11,4	0	4
UNIDAD PRESTADORA DE SALUD NORTE DE SANTANDER	4	11,4	0	4
ESE HOSPITAL JUAN LUIS LONDOÑO G	3	8,6	0	3
CLINICA MEDICAL DUARTE	2	5,7	0	2
CLINICA SAN JOSE DE CUCUTA SA	2	5,7	0	2
EMPRESA SOCIAL DEL ESTADO HOSPITAL REGIONAL NORTE	2	5,7	0	1
SANIDAD POLICIA NACIONAL	1	2,9	0	1
CENTRO DE SALUD DE SAN CAYETANO	1	2,9	0	0
CENTRO DE SALUD DIVINO NIÑO DE CUCUTILLA	1	2,9	0	1
CENTRO DE SALUD SAN CALIXTO	1	2,9	0	1
CLINICA SANTA ANA SA	1	2,9	0	1
ESE HOSPITAL EMIRO QUINTERO CAÑIZAREZ	1	2,9	0	1
ESE HOSPITAL SAN JUAN DE DIOS DE PAMPLONA	1	2,9	0	1
IPS EL CARMEN	1	2,9	0	1
CENTRO DE SALUD PUERTO SANTANDER	1	2,9	0	1
Otras	1	2,9	0	1
<b>Total</b>	<b>35</b>		<b>0</b>	<b>22</b>

Fuente Sivigila 2023

**6**

**Características de los casos confirmados de sarampión, Norte de Santander, semana epidemiológica 1-48, 2023**

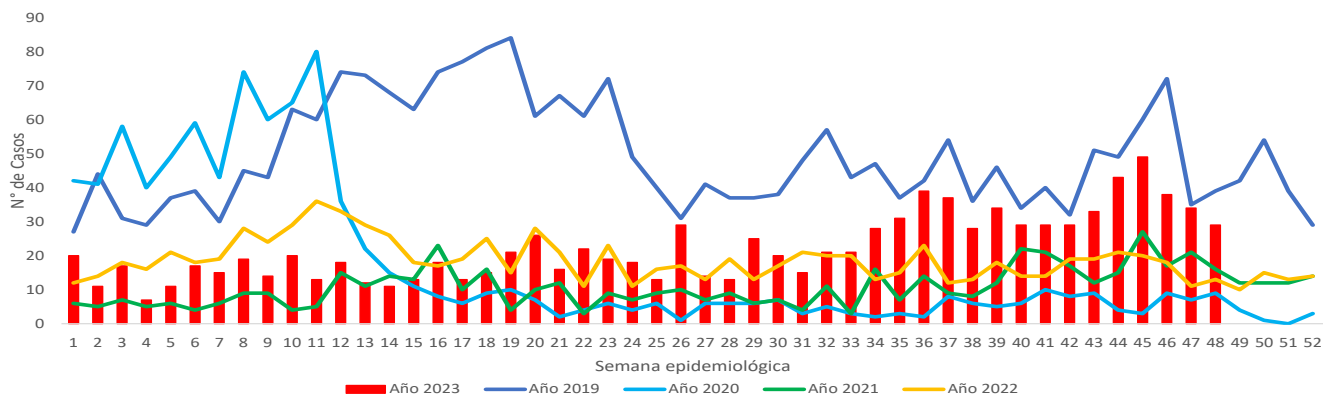
Fuente Sivigila 2023

**Ficha técnica**

**Análisis de comportamientos inusuales:** La información es notificada semanalmente por las UPGD al Instituto departamental de Salud (IDS) a través del Sistema de vigilancia en salud pública (Sivigila). El número de casos puede variar después de que se realicen ajustes en las UPGD.

**1.**

**Comportamiento de la notificación de casos de Varicela, Norte de Santander, semana epidemiológica 1 a 48, 2023**



Fuente Sivigila 2023

**2.**

**Indicadores de cumplimiento**

**Tasa incidencia en Población General**  
**62,9 \* 100000 Habitantes**

**Tasa incidencia en menor de cinco años**  
**249,1 \* 100000 menores 5 años**

**Tasa incidencia en menor de 1 año**  
**279,4 \* 100000 menores de 1 año**

**3.**

**Datos Sociodemográficos**



**45,9%**

**Femenino**

**54,1%**

**Masculino**



**Gestantes**

**0,4%**



**Poblaciones especiales**

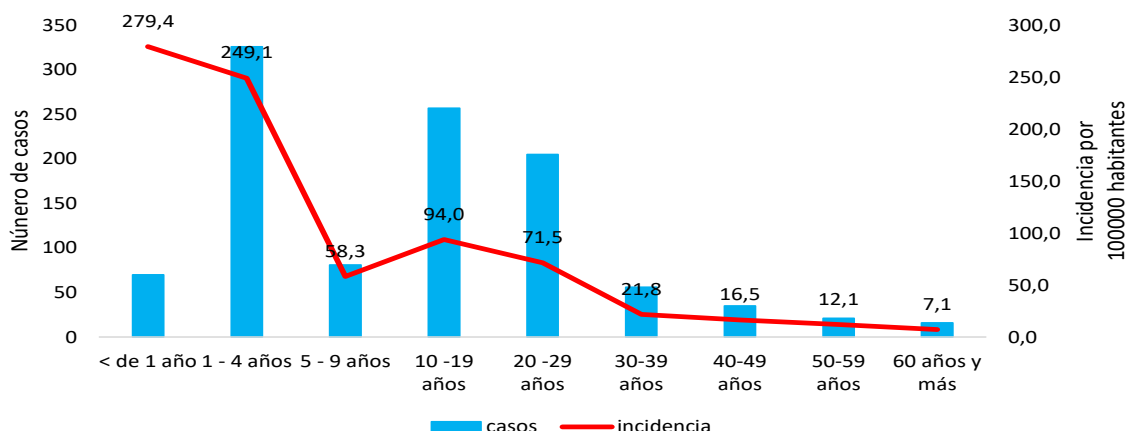
**4,3%**



**Hospitalizados**

**2,2%**

**Incidencia de casos de varicela por grupo de edad, Norte de Santander, semana epidemiológica 1 a 44, 2023**



Fuente Sivigila 2023



5.

Incidencia de casos de Varicela por municipio, Norte de Santander, semana epidemiológica 1 a 44, 2023

Municipio de procedencia	casos de población general	Incidencia población general
Cucuta	549	68,1
Villa Del Rosario	89	77,1
Ocaña	83	61,8
Pamplona	69	122,2
Los Patios	57	55,4
El Carmen	32	213,7
El Zulia	32	104,7
Toledo	22	125,3
Teorama	13	69,9
Abrego	11	30,9
Tibu	12	19,5
Chinacota	9	45,7
La Esperanza	9	69,0
Silos	9	127,7
Ragonvalia	8	119,3
Mutiscua	6	124,9
Convencion	5	23,8
San Calixto	5	34,8
Arboledas	4	36,7
Cucutilla	4	43,3
El Tarra	4	17,1
Puerto Santander	4	40,7
San Cayetano	4	49,7
Bochalema	3	32,2
Cachira	3	24,3
Chitaga	3	22,7
Salazar	3	25,9
Sardinata	3	10,4
Gramalote	2	24,1
Herran	2	25,7
La Playa	2	23,1
Labateca	2	28,1
Durania	1	19,5
Hacari	1	8,7
Lourdes	1	22,2
Villa Caro	1	17,5
<b>Norte de Santander</b>	<b>1067</b>	<b>62,9</b>

Fuente Sivigila 2023

**Ficha técnica**

**Análisis de comportamientos inusuales:** La información es notificada semanalmente por las UPGD al Instituto departamental de Salud (IDS) a través del Sistema de vigilancia en salud pública (Sivigila). El número de casos puede variar después de que se realicen ajustes en las UPGD.