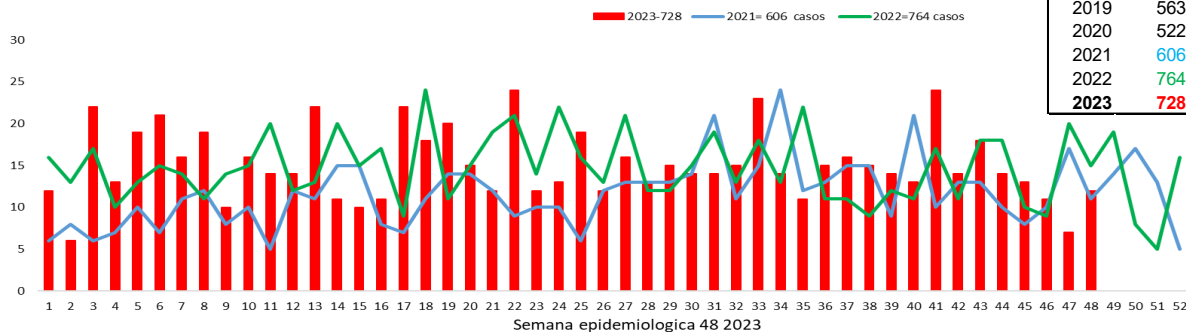
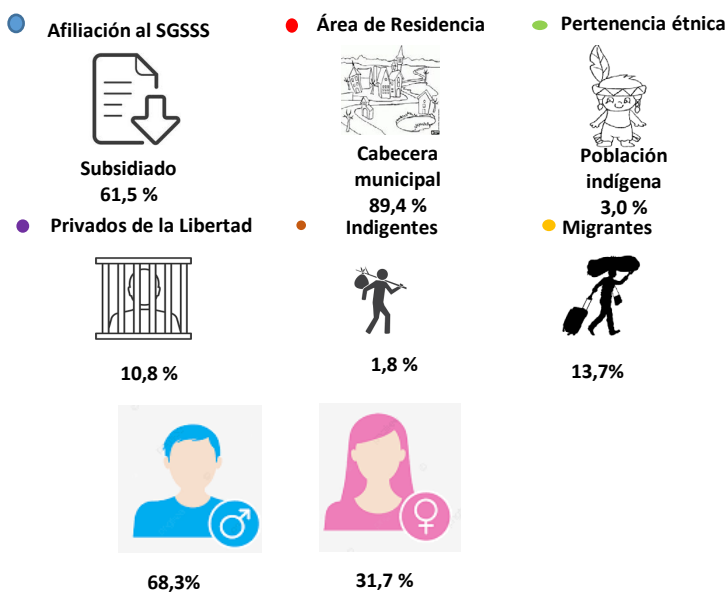




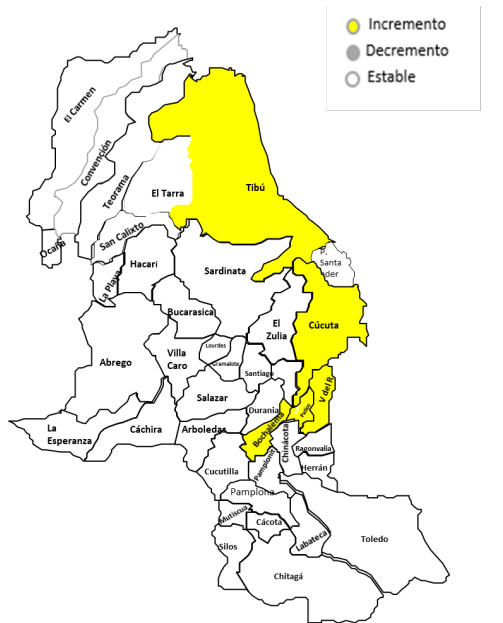
1 Comportamiento de la notificación de Tuberculosis Norte de Santander



2 Comportamiento Variables de interés Norte de Santander

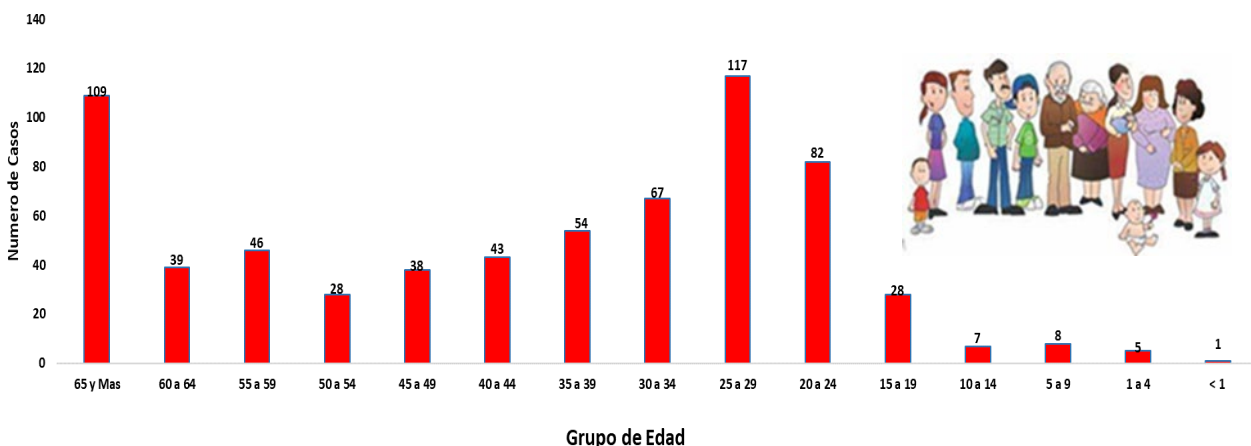


Comportamiento Inusual



FUENTE: SIVIGILA 2017- 2023 2020 NO INCLUIDO

3 Casos de Tuberculosis según grupo de edad, Norte de Santander



Incidencia de Tuberculosis casos nuevos + recaída Norte de Santander

Municipio De Residencia	Poblacion Dane	Casos Nuevos + recaídas Pulmonar			Norte de Santander	Incidencia por 100.000	Casos Nuevos + recaídas Extrapulmonar			Incidencia por 100.000	Semana E. 45-48
		Casos Col	Casos Ven	Otra Nacio			Casos Col	Casos Ven	Norte de Santander		
Cucuta	806.378	376	66		442	54,8	46	8	54	6,7	33
Villa del Rosario	115.364	37	13		50	43,3	5	3	8	6,9	3
Tibu	61.662	35	13		48	77,8			0	0,0	2
Los Patios	102.949	37	2		39	37,9	4		4	3,9	3
Convencion	20.994	3			3	14,3			0	0,0	0
Sardinata	27.437	6	1		7	25,5			0	0,0	0
El tarra	22.448	2			2	8,9			0	0,0	0
Puerto Santander	9.483	5	1		6	63,3			0	0,0	1
San Calixto	12.461	0	1		1	8,0			0	0,0	0
Ocaña	134.379	12	3		15	11,2	3		3	2,2	0
Teorama	18.091	3			3	16,6			0	0,0	0
El carmen	14.374	1			1	7,0	1		1	7,0	0
Santiago	3.754	1			1	26,6	1		1	26,6	0
San Cayetano	7.975	1			1	12,5			0	0,0	0
Villa Caro	5.428	1			1	18,4			0	0,0	0
Gramalote	8.291	2			2	24,1			0	0,0	0
Cachira	11.462	2			2	17,4			0	0,0	0
Pamplona	56.451	7	1		8	14,2	1		1	1,8	0
Bochalema	5.780	4	1		5	86,5			0	0,0	0
Toledo	17.560	8			8	45,6			0	0,0	1
Hacari	10.853	2			2	18,4			0	0,0	0
El Zulia	22.448	2			2	8,9	1		1	4,5	0
Chinacota	19.703	2			2	10,2			0	0,0	0
NORTE DE SANTANDER	1.696.740	549	102	0	651	38,4	62	11	73	4,30	43

Proporción y distribución de casos por EAPB

EAPB	Casos Col	Casos Ven	Norte de Santander	%	Sem E. 41-44
Nueva eps	207	22	229	34,1	20
Coosalud	124	5	129	19,2	9
Fiduprevisora SA	44	12	56	8,3	
No asegurado	9	53	62	9,2	6
Comfaorient	75	5	80	11,9	5
Sanitas	52	1	53	7,9	6
Ecopsos	4	2	6	0,9	
Policia Nacional	6		6	0,9	1
Salud total	2		2	0,3	1
Famisanar	1		1	0,1	
INPEC	1		1	0,1	
Ecopetrol	1		1	0,1	
Asmet salud	2	1	3	0,4	
Sura EPS	2		2	0,3	1
Solidaria de salud		1	1	0,1	1
Caja copi	1		1	0,1	
Red fondo prestacion social	5	2	7	1,0	1
Fuerzas Militares	6		6	0,9	1
Compensar	26		26	3,9	5
Total	568	104	672	100,0	57

Comorbilidades con Tuberculosis

Comorbilidades	Casos	%
Desnutricion	116	17,3
Diabetes	55	8,2
TB-VIH	39	5,8
Epoc	39	5,8
Cancer	5	0,7
Enfermedad renal	5	0,7
Artritis	3	0,4
Enfermedad hepatica	3	0,4
Silicosis	1	0,1
Total	266	39,6

Condición de la tuberculosis del caso

CONDICION DE LA TUBERCULOSIS	TUBERCULSIS PULMONAR	%	TUBERCULOSIS EXTRAPULMONAR	%
SENSIBLE	588	87,5	70	10,4
RESISTENTE	14	2,1	0	0

Clasificación operativa del caso

TIPO DE CASO	TUBERCULOSIS PULMONAR	%	TUBERCULOSIS EXTRA PULMONAR	%
CONFIRMADO POR LABORATORIO	563	83,8	33	4,9
CONFIRMADO POR CLINICA	37	5,5	37	5,5
CONFIRMADO POR NEXO EPIDEMIOLOGICO	2	0,3	0	0,0

Clasificación de caso basada en historia de tratamiento

Según antecedente de tratamiento

Nuevo

90,9%

Previamente tratado

9,1%

Indicador de Tuberculosis

Confección TB- VIH

5,8%

Ficha técnica

Análisis de comportamientos Inusuales: La información es notificada semanalmente por las UPGD al Instituto Departamental de Salud (IDS) a través del sistema de vigilancia en salud pública (Sivigila). El número de casos puede variar después que se realicen ajustes en las UPGD.