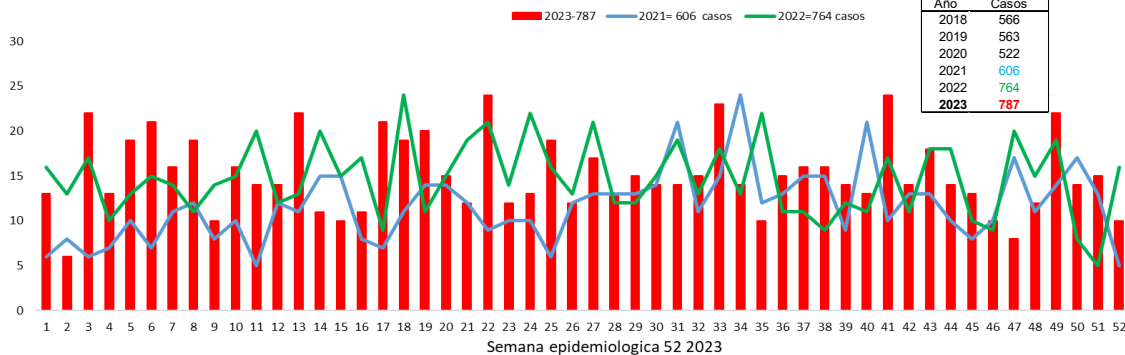




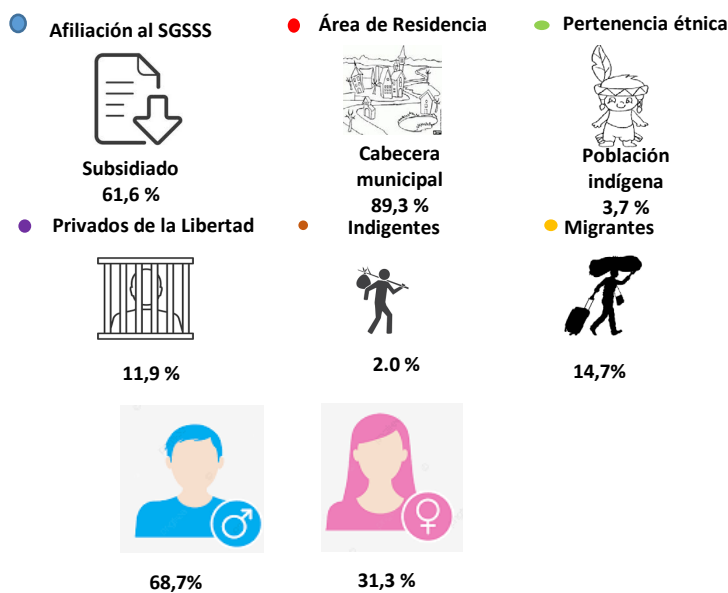
# XIII

Instituto Departamental de Salud  
Norte de Santander

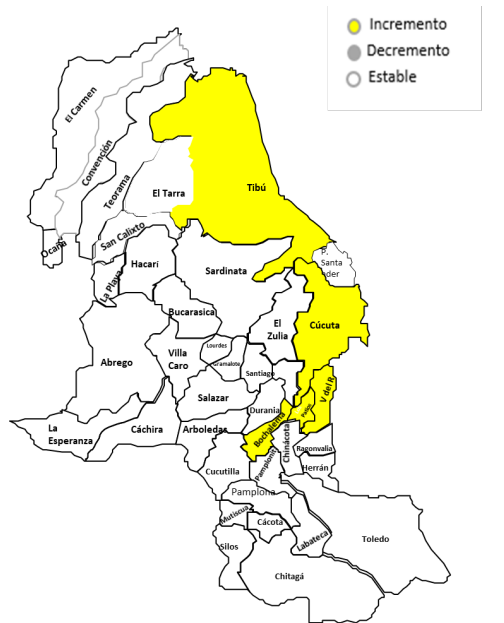
## 1 Comportamiento de la notificación de Tuberculosis Norte de Santander



## 2 Comportamiento Variables de interés Norte de Santander

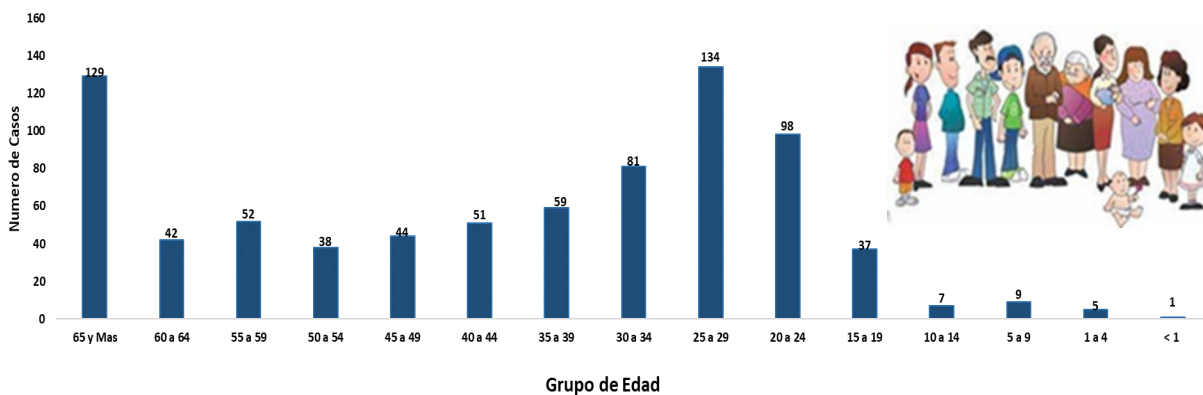


## Comportamiento Inusual



FUENTE: SIVIGILA  
2017- 2023  
2020 NO INCLUIDO

## 3 Casos de Tuberculosis según grupo de edad, Norte de Santander



#### Incidencia de Tuberculosis casos nuevos + recaída Norte de Santander

Municipio De Residencia	Poblacion Dane	Casos Nuevos + recaídas Pulmonar				Incidencia por 100.000	Casos Nuevos + recaídas Extrapulmonar				Semana E. 45-48
		Casos Col	Casos Ven	Otra Nacio	Norte de Santander		Casos Col	Casos Ven	Norte de Santander	Incidencia por 100.000	
Cucuta	806.378	406	76		482	59,8	46	8	54	6,7	33
Villa del Rosario	115.364	42	15		57	49,4	7	3	10	8,7	3
Tibu	61.662	40	14		54	87,6			0	0,0	2
Los Patios	102.949	38	2		40	38,9	4		4	3,9	3
Convencion	20.994	3			3	14,3			0	0,0	0
Sardinata	27.437	6	2		8	29,2			0	0,0	0
El tarra	22.448	2			2	8,9			0	0,0	0
Puerto Santander	9.483	5	1		6	63,3			0	0,0	1
San Calixto	12.461	0	1		1	8,0			0	0,0	0
Ocaña	134.379	13	3		16	11,9	4		4	3,0	0
Teorama	18.091	4			4	22,1			0	0,0	0
El carmen	14.374	1			1	7,0	1		1	7,0	0
Santiago	3.754	1			1	26,6	1		1	26,6	0
San Cayetano	7.975	1			1	12,5			0	0,0	0
Villa Caro	5.428	1			1	18,4			0	0,0	0
Gramalote	8.291	2			2	24,1			0	0,0	0
Cachira	11.462	3			3	26,2			0	0,0	0
Pamplona	56.451	7	2		9	15,9	1		1	1,8	0
Bochalema	5.780	4	1		5	86,5			0	0,0	0
Toledo	17.560	9			9	51,3			0	0,0	1
Hacari	10.853	2			2	18,4			0	0,0	0
El Zulia	22.448	2			2	8,9	1		1	4,5	0
Chinacota	19.703	2			2	10,2			0	0,0	0
<b>NORTE DE SANTANDER</b>	<b>1.696.740</b>	<b>594</b>	<b>117</b>	<b>0</b>	<b>711</b>	<b>41,9</b>	<b>65</b>	<b>11</b>	<b>76</b>	<b>4,48</b>	<b>43</b>

#### Proporción y distribución de casos por EAPB

EAPB	Casos Col	Casos Ven	Norte de Santander	%	Sem E. 49-52
Nueva eps	254	26	280	35,6	20
Coosalud	124	5	129	16,4	9
Fiduprevisora SA	44	12	56	7,1	9
No asegurado	29	70	99	12,6	7
Comfaorient	84	7	91	11,6	5
Sanitas	64	1	65	8,3	6
Ecopsos	4	2	6	0,8	
Policia Nacional	6		6	0,8	
Salud total	2		2	0,3	
Famisanar	1		1	0,1	
INPEC	1		1	0,1	
Ecopetrol	1		1	0,1	
Asmet salud	2	1	3	0,4	
Sura EPS	2		2	0,3	
Solidaria de salud		1	1	0,1	
Caixa copi	1		1	0,1	
Red fondo prestacion social	5	2	7	0,9	1
Fuerzas Militares	7		7	0,9	1
Compensar	28	1	29	3,7	3
<b>Total</b>	<b>659</b>	<b>128</b>	<b>787</b>	<b>100</b>	<b>61</b>

#### Comorbilidades con Tuberculosis

Comorbilidades	Casos	%
Desnutricion	134	17,0
Diabetes	59	7,5
TB-VIH	44	5,6
Epoc	45	5,7
Cancer	6	0,8
Enfermedad renal	6	0,8
Artritis	4	0,5
Enfermedad hepatica	3	0,4
Silicosis	1	0,1
<b>Total</b>	<b>302</b>	<b>38,4</b>

#### Condición de la tuberculosis del caso

CONDICION DE LA TUBERCULOSIS	TUBERCULOSIS PULMONAR		TUBERCULOSIS EXTRAPULMONAR	
	Casos	%	Casos	%
SENSIBLE	696	88,4	76	9,7
RESISTENTE	15	1,9	0	0

#### Clasificación operativa del caso

TIPO DE CASO	TUBERCULOSIS PULMONAR		TUBERCULOSIS EXTRA PULMONAR	
	Casos	%	Casos	%
CONFIRMADO POR LABORATORIO	665	84,5	35	4,4
CONFIRMADO POR CLINICA	43	5,5	41	5,2
CONFIRMADO POR NEXO EPIDEMIOLOGICO	3	0,4	0	0,0

#### Clasificación de caso basada en historia de tratamiento

##### Según antecedente de tratamiento

Nuevo

90,7%

Previamente tratado

9,3%

#### Indicador de Tuberculosis

Confección TB- VIH

5,6%

#### Ficha técnica

**Análisis de comportamientos Inusuales:** La información es notificada semanalmente por las UPGD al Instituto Departamental de Salud (IDS) a través del sistema de vigilancia en salud pública (Sivigila). El número de casos puede variar después de que se realicen ajustes en las UPGD.