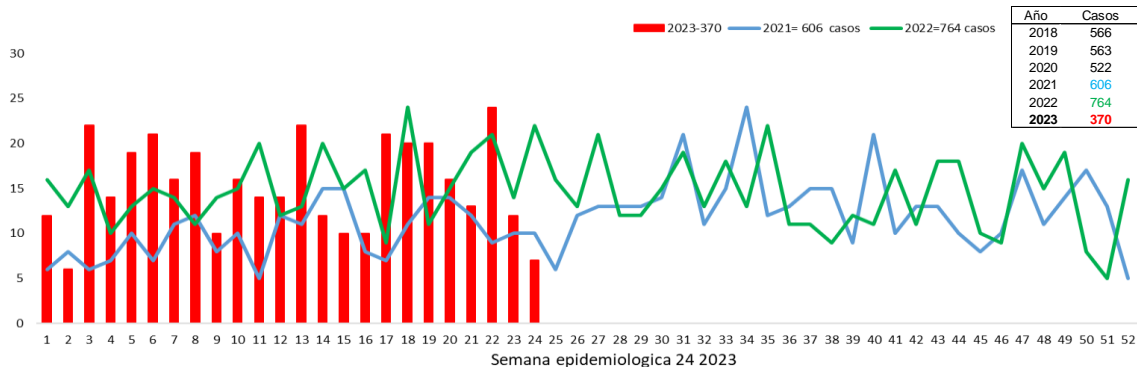




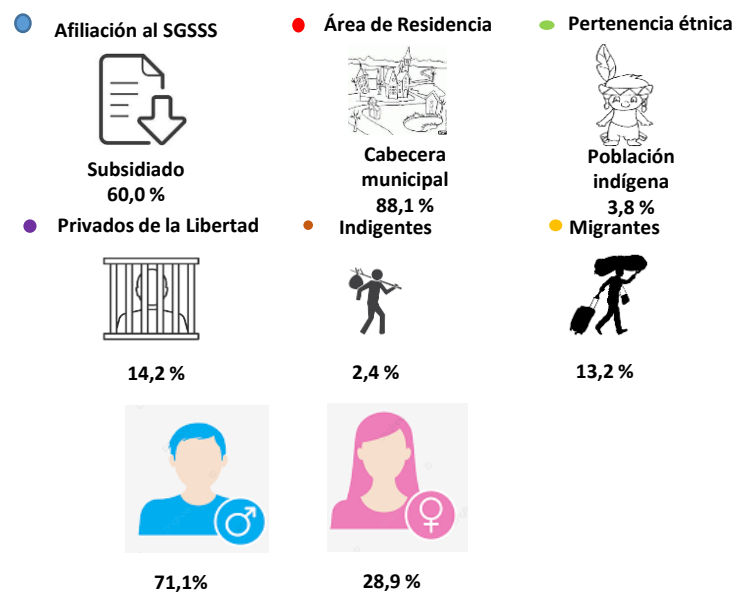
# VI

Instituto Departamental de Salud  
Norte de Santander

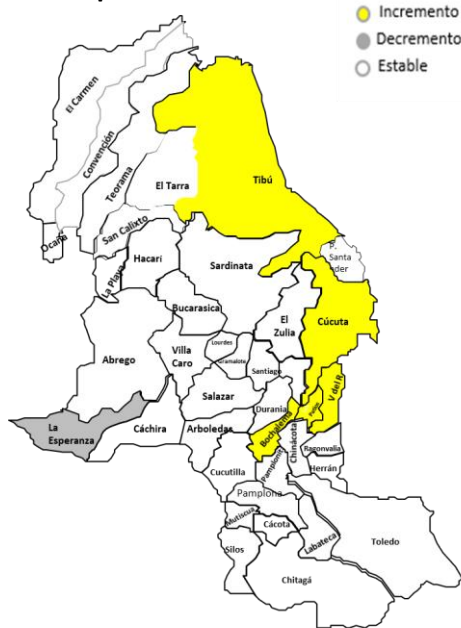
## 1 Comportamiento de la notificación de Tuberculosis Norte de Santander



## 2 Comportamiento Variables de interés Norte de Santander

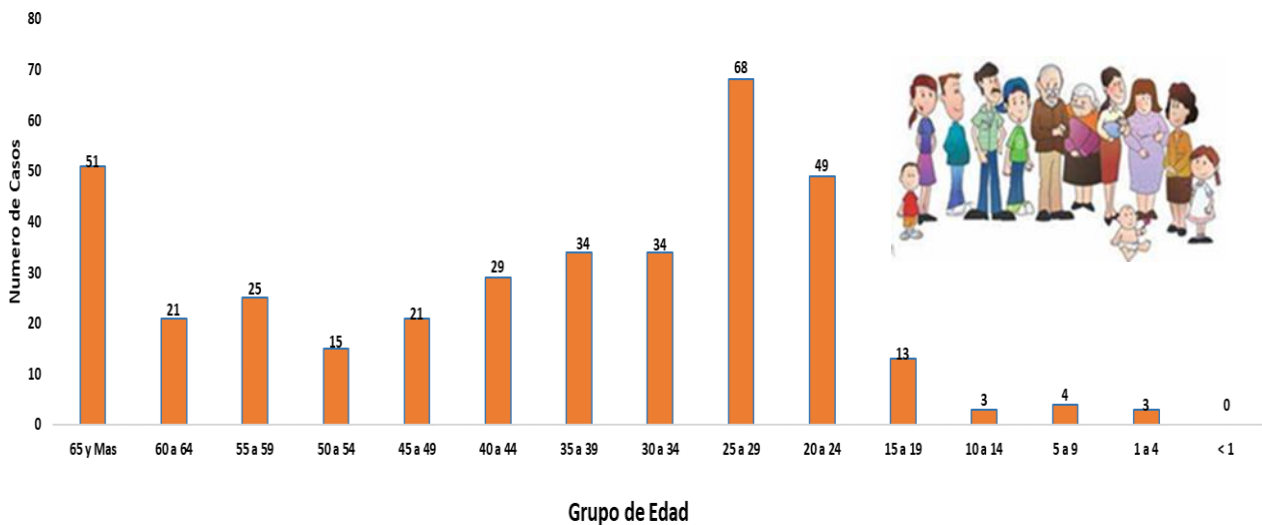


## Comportamiento Inusual



FUENTE: SIVIGILA 2018- 2023

## 3 Casos de Tuberculosis según grupo de edad, Norte de Santander





Instituto Departamental de Salud  
Norte de Santander



Informe del evento: Tuberculosis

Período Epidemiológico Sem 1 a 24 2023  
semana 24 corte 17 de junio

**Incidencia de Tuberculosis casos nuevos + recaída Norte de Santander**

Municipio De Residencia	Poblacion Dane	Casos Col	Casos Ven	Otra Nacio	Norte de Santander	Incidencia por 100.000	Casos Col	Casos Ven	Norte de Santander	Incidencia por 100.000	Semana E. 21-24
Cucuta	806.378	189	35		224	27,8	17	4	21	2,6	36
Villa del Rosario	115.364	24	8		32	27,7	2	1	3	2,6	8
Tibu	61.662	20	6		26	42,2			0	0,0	3
Los Patios	102.949	20	2		22	21,4			0	0,0	5
Convencion	20.994	3			3	14,3			0	0,0	1
Sardinata	27.437	2	1		3	10,9			0	0,0	0
El tarra	22.448	1			1	4,5			0	0,0	0
Puerto Santander	9.483	3			3	31,6			0	0,0	0
San Calixto	12.461	0	1		1	8,0			0	0,0	0
Ocaña	134.379	6	2		8	6,0			0	0,0	0
Teorama	18.091	1			1	5,5			0	0,0	0
El carmen	14.374	1			1	7,0	1		1	7,0	2
Gramalote	8.291	1			1	12,1			0	0,0	0
Cachira	11.462	1			1	8,7			0	0,0	0
Pamplona	56.451	2	1		3	5,3			0	0,0	0
Bochalema	5.780	3	1		4	69,2			0	0,0	0
Toledo	17.560	4			4	22,8			0	0,0	1
El Zulia	30.568	2			2	6,5	1		1	3,3	0
Chinacota	19.703	2			2	10,2			0	0,0	0
<b>NORTE DE SANTANDER</b>	<b>1.696.740</b>	<b>285</b>	<b>57</b>	<b>0</b>	<b>342</b>	<b>20,2</b>	<b>21</b>	<b>5</b>	<b>26</b>	<b>1,53</b>	<b>56</b>

**Proporción y distribución de casos por EAPB**

EAPB	Casos Col	Casos Ven	Norte de Santander	%	Sem E. 21-24
Nueva eps	109	10	119	32,2	16
Coosalud	65	4	69	18,6	13
Fiduprevisora SA	34	6	40	10,8	5
No asegurado	7	35	42	11,4	4
Comfaorient	37	4	41	11,1	9
Sanitas	23	1	24	6,5	3
Ecopsos	4	2	6	1,6	
Policia Nacional	4		4	1,1	1
Salud total	1		1	0,3	
Famisanar	1		1	0,3	
INPEC	1		1	0,3	
Asmet salud	1	1	2	0,5	
Red fondo prestacion socia	2		2	0,5	
Fuerzas Militares	2		2	0,5	
Compensar	16		16	4,3	5
<b>Total</b>	<b>307</b>	<b>63</b>	<b>370</b>	<b>215</b>	<b>56</b>

**Comorbilidades con Tuberculosis**

Comorbilidades	Casos	%
Desnutricion	57	15,4
TB-VIH	24	6,5
Diabetes	26	7,0
Epoc	23	6,2
Cancer	2	0,5
Enfermedad renal	2	0,5
Artritis	2	0,5
Enfermedad hepatica	1	0,3
<b>Total</b>	<b>137</b>	<b>37,0</b>

**Condición de la tuberculosis del caso**

CONDICION DE LA TUBERCULOSIS	TUBERCULSIS PULMONAR		TUBERCULSIS EXTRAPULMONAR	
		%		%
SENSIBLE	331	89,5	28	7,6
RESISTENTE	11	3,0	0	0

**Clasificación operativa del caso**

TIPO DE CASO	TUBERCULSIS PULMONAR		TUBERCULSIS EXTRA PULMONAR	
		%		%
CONFIRMADO POR LABORATORIO	322	87,0	13	3,5
CONFIRMADO POR CLINICA	19	5,1	15	4,1
CONFIRMADO POR NEXO EPIDEMIOLOGICO	1	0,3	0	0,0

**Clasificación de caso basada en historia de tratamiento**

Según antecedente de tratamiento

Nuevo

88,9%

Previamente tratado

11,1%

**Indicador de Tuberculosis**

Confección TB- VIH

6,5%

**Ficha técnica**

**Análisis de comportamientos Inusuales:** La información es notificada semanalmente por las UPGD al Instituto Departamental de Salud (IDS) a través del sistema de vigilancia en salud pública (Sivigila). El número de casos puede variar después de que se realicen ajustes en las UPGD.

