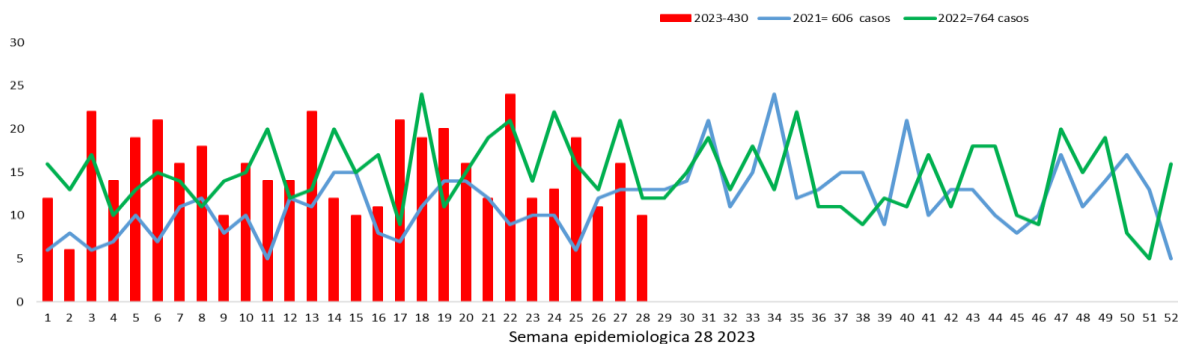




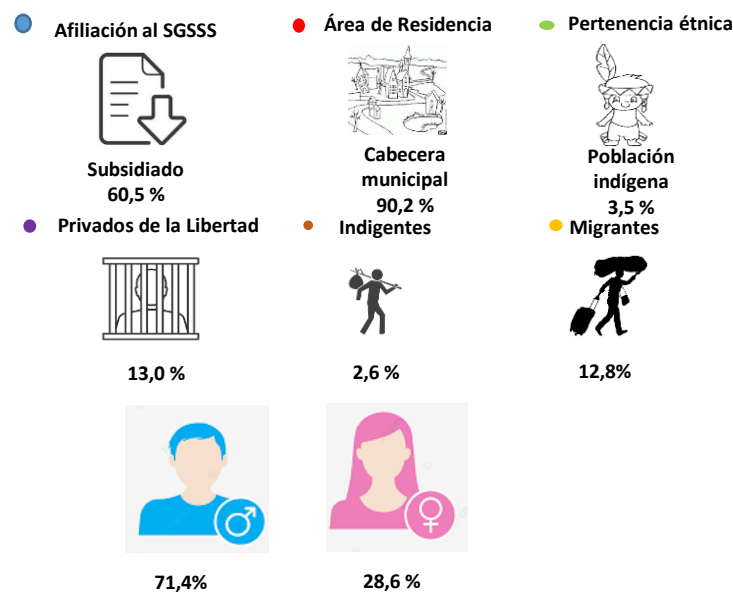
VII

Instituto Departamental de Salud
Norte de Santander

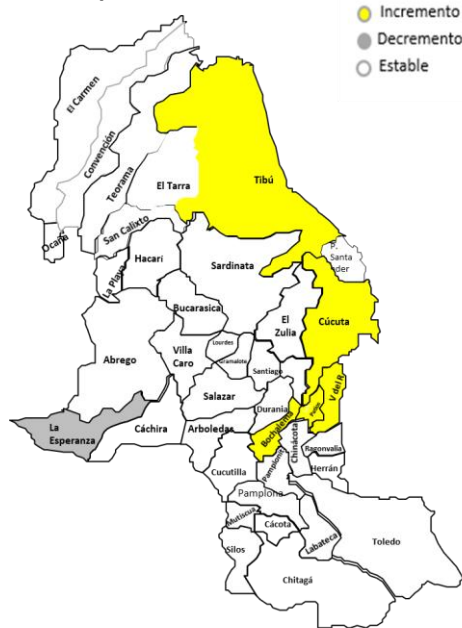
1 Comportamiento de la notificación de Tuberculosis Norte de Santander



2 Comportamiento Variables de interés Norte de Santander

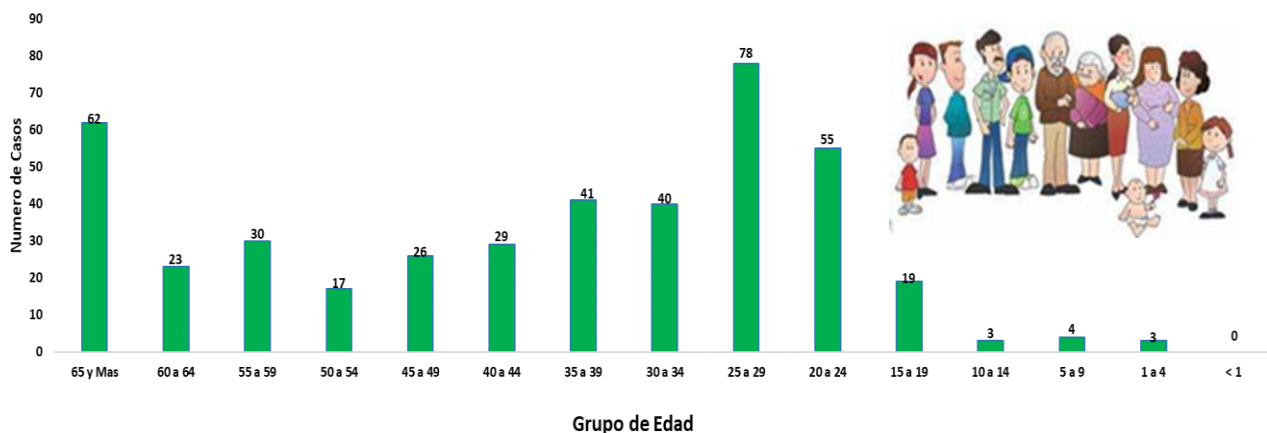


Comportamiento Inusual



FUENTE: SIVIGILA 2018- 2023

3 Casos de Tuberculosis según grupo de edad, Norte de Santander



Incidencia de Tuberculosis casos nuevos + recaída Norte de Santander

| Municipio De Residencia | Poblacion Dane | Casos Nuevos + recaídas Pulmonar | | | | Incidencia por 100.000 | Casos Nuevos + recaídas Extrapulmonar | | | | Semana E. 25-28 |
|---------------------------|------------------|----------------------------------|-----------|------------|--------------------|------------------------|---------------------------------------|-----------|--------------------|------------------------|-----------------|
| | | Casos Col | Casos Ven | Otra Nacio | Norte de Santander | | Casos Col | Casos Ven | Norte de Santander | Incidencia por 100.000 | |
| Cucuta | 806.378 | 221 | 37 | | 258 | 32,0 | 21 | 4 | 25 | 3,1 | 36 |
| Villa del Rosario | 115.364 | 25 | 8 | | 33 | 28,6 | 2 | 3 | 5 | 4,3 | 4 |
| Tibu | 61.662 | 25 | 8 | | 33 | 53,5 | | 0 | 0 | 0,0 | 6 |
| Los Patios | 102.949 | 23 | 2 | | 25 | 24,3 | 1 | 1 | 1 | 1,0 | 1 |
| Convencion | 20.994 | 3 | | | 3 | 14,3 | | 0 | 0 | 0,0 | 0 |
| Sardinata | 27.437 | 2 | 1 | | 3 | 10,9 | | 0 | 0 | 0,0 | 0 |
| El tarra | 22.448 | 1 | | | 1 | 4,5 | | 0 | 0 | 0,0 | 0 |
| Puerto Santander | 9.483 | 3 | | | 3 | 31,6 | | 1 | 1 | 10,5 | 1 |
| San Calixto | 12.461 | 0 | 1 | | 1 | 8,0 | | 0 | 0 | 0,0 | 0 |
| Ocaña | 134.379 | 7 | 3 | | 10 | 7,4 | 1 | 1 | 1 | 0,7 | 2 |
| Teorama | 18.091 | 1 | | | 1 | 5,5 | | 0 | 0 | 0,0 | 0 |
| El carmen | 14.374 | 1 | | | 1 | 7,0 | 1 | 1 | 1 | 7,0 | 0 |
| Gramalote | 8.291 | 1 | | | 1 | 12,1 | | 0 | 0 | 0,0 | 1 |
| Cachira | 11.462 | 1 | | | 1 | 8,7 | | 0 | 0 | 0,0 | 0 |
| Pamplona | 56.451 | 6 | 1 | | 7 | 12,4 | 1 | 1 | 1 | 1,8 | 4 |
| Bochalema | 5.780 | 3 | 1 | | 4 | 69,2 | | 0 | 0 | 0,0 | 0 |
| Toledo | 17.560 | 4 | | | 4 | 22,8 | | 0 | 0 | 0,0 | 0 |
| Hacari | 10.853 | 1 | | | 1 | 9,2 | | 0 | 0 | 0,0 | 1 |
| El Zulia | 30.568 | 2 | | | 2 | 6,5 | 1 | 1 | 1 | 3,3 | 0 |
| Chinacota | 19.703 | 2 | | | 2 | 10,2 | | 0 | 0 | 0,0 | 0 |
| NORTE DE SANTANDER | 1.696.740 | 332 | 62 | 0 | 394 | 23,2 | 28 | 8 | 36 | 2,12 | 56 |

Proporción y distribución de casos por EAPB

| EAPB | Casos Col | Casos Ven | Norte de Santander | % | Sem E. 21-24 |
|----------------------------|------------|-----------|--------------------|------------|--------------|
| Nueva eps | 109 | 10 | 119 | 32,2 | 16 |
| Coosalud | 65 | 4 | 69 | 18,6 | 13 |
| Fiduprevisora SA | 34 | 6 | 40 | 10,8 | 5 |
| No asegurado | 7 | 35 | 42 | 11,4 | 4 |
| Comfaorient | 37 | 4 | 41 | 11,1 | 9 |
| Sanitas | 23 | 1 | 24 | 6,5 | 3 |
| Ecopsos | 4 | 2 | 6 | 1,6 | |
| Policia Nacional | 4 | | 4 | 1,1 | 1 |
| Salud total | 1 | | 1 | 0,3 | |
| Famisanar | 1 | | 1 | 0,3 | |
| INPEC | 1 | | 1 | 0,3 | |
| Asmet salud | 1 | 1 | 2 | 0,5 | |
| Red fondo prestacion socia | 2 | | 2 | 0,5 | |
| Fuerzas Militares | 2 | | 2 | 0,5 | |
| Compensar | 16 | | 16 | 4,3 | 5 |
| Total | 307 | 63 | 370 | 215 | 56 |

Comorbilidades con Tuberculosis

| Comorbilidades | Casos | % |
|---------------------|------------|-------------|
| Desnutricion | 70 | 16,3 |
| TB-VIH | 29 | 6,7 |
| Diabetes | 34 | 7,9 |
| Epoc | 26 | 6,0 |
| Cancer | 3 | 0,7 |
| Enfermedad renal | 3 | 0,7 |
| Artritis | 3 | 0,7 |
| Enfermedad hepatica | 2 | 0,5 |
| Total | 170 | 39,5 |

Condición de la tuberculosis del caso

| CONDICION DE LA TUBERCULOSIS | TUBERCULSIS PULMONAR | % | TUBERCULOSIS EXTRAPULMONAR | % |
|------------------------------|----------------------|------|----------------------------|-----|
| SENSIBLE | 382 | 88,8 | 36 | 8,4 |
| RESISTENTE | 12 | 2,8 | 0 | 0 |

Clasificación operativa del caso

| TIPO DE CASO | TUBERCULOSIS PULMONAR | % | TUBERCULOSIS EXTRA PULMONAR | % |
|------------------------------------|-----------------------|------|-----------------------------|-----|
| CONFIRMADO POR LABORATORIO | 370 | 86,0 | 16 | 3,7 |
| CONFIRMADO POR CLINICA | 22 | 5,1 | 20 | 4,7 |
| CONFIRMADO POR NEXO EPIDEMIOLOGICO | 2 | 0,5 | 0 | 0,0 |

Clasificación de caso basada en historia de tratamiento

Según antecedente de tratamiento

Nuevo

89,8%

Previamente tratado

10,2%

Indicador de Tuberculosis

Confección TB- VIH

6,7%

Ficha técnica

Análisis de comportamientos Inusuales: La información es notificada semanalmente por las UPGD al Instituto Departamental de Salud (IDS) a través del sistema de vigilancia en salud pública (Sivigila). El número de casos puede variar después de que se realicen ajustes en las UPGD.