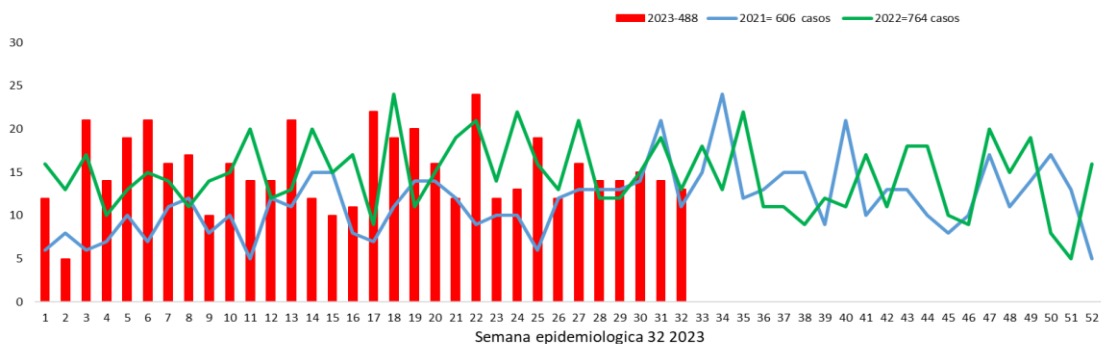




VIII

Instituto Departamental de Salud
Norte de Santander

1 Comportamiento de la notificación de Tuberculosis Norte de Santander



2 Comportamiento Variables de interés Norte de Santander

Comportamiento Inusual

Afiliación al SGSSS



Subsidiado
50,2 %

Área de Residencia



Cabecera municipal
87,9 %

Pertenencia étnica



Población indígena
3,7 %

Privados de la Libertad



12,5 %

Indigentes



2,0 %

Migrantes



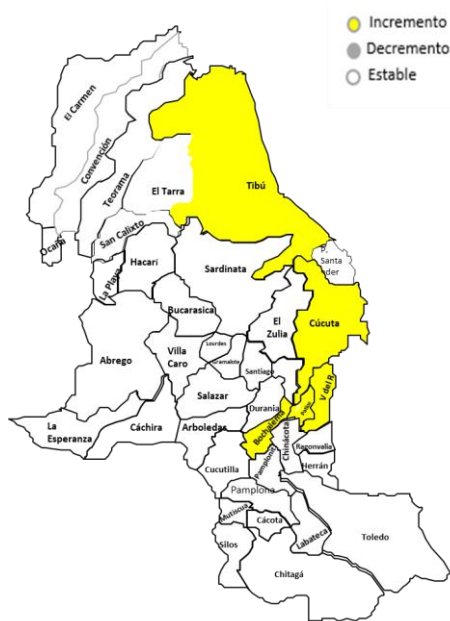
12,7 %



69,9 %

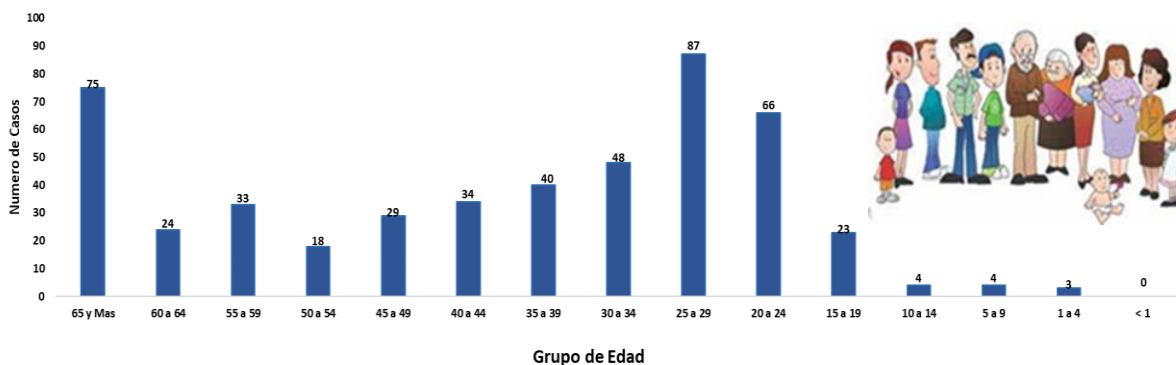


30,1 %



FUENTE: SIVIGILA
2017- 2023
2020 NO INCLUIDO

3 Casos de Tuberculosis según grupo de edad, Norte de Santander



Incidencia de Tuberculosis casos nuevos + recaída Norte de Santander

Municipio De Residencia	Poblacion Dane	Casos Nuevos + recaídas Pulmonar				Incidencia por 100.000	Casos Nuevos + recaídas Extrapulmonar				Semana E. 29-32
		Casos Col	Casos Ven	Otra Nacio	Norte de Santander		Casos Col	Casos Ven	Norte de Santander	Incidencia por 100.000	
Cucuta	806.378	253	39		292	36,2	24	6	30	3,7	40
Villa del Rosario	115.364	26	11		37	32,1	2	2	4	3,5	4
Tibu	61.662	27	11		38	61,6			0	0,0	4
Los Patios	102.949	25	2		27	26,2	1		1	1,0	2
Convencion	20.994	3			3	14,3			0	0,0	0
Sardinata	27.437	3	1		4	14,6			0	0,0	1
El tarra	22.448	1			1	4,5			0	0,0	0
Puerto Santander	9.483	3			3	31,6			0	0,0	0
San Calixto	12.461	0	1		1	8,0			0	0,0	0
Ocaña	134.379	9	3		12	8,9	1		1	0,7	1
Teorama	18.091	2			2	11,1			0	0,0	0
El carmen	14.374	1			1	7,0	1		1	7,0	0
Santiago	3.754	0			0	0,0	1		1	26,6	0
San Cayetano	7.975	1			1	12,5			0	0,0	0
San Pablo	5.428	1			1	18,4			0	0,0	1
Villa Caro	5.428	1			1	18,4			0	0,0	1
Gramalote	8.291	1			1	12,1			0	0,0	0
Cachira	11.462	1			1	8,7			0	0,0	0
Pamplona	56.451	6	1		7	12,4	1		1	1,8	0
Bochalema	5.780	3	1		4	69,2			0	0,0	0
Toledo	17.560	5			5	28,5			0	0,0	1
Hacari	10.853	2			2	18,4			0	0,0	1
El Zulia	30.568	2			2	6,5	1		1	3,3	0
Chinacota	19.703	2			2	10,2			0	0,0	0
NORTE DE SANTANDER	1.696.740	378	70	0	448	26,4	32	8	40	2,36	56

Proporción y distribución de casos por EAPB

EAPB	Casos Col	Casos Ven	Norte de Santander	%	Sem E. 29-32
Nueva eps	153	14	167	34,2	17
Coosalud	85	4	89	18,2	6
Fiduprevisora SA	15	4	19	3,9	4
No asegurado	32	48	80	16,4	1
Comfaorient	49	4	53	10,9	6
Sanitas	34	2	36	7,4	2
Ecopsos	4	2	6	1,2	
Policia Nacional	4		4	0,8	
Salud total	2		2	0,4	
Famisanar	1		1	0,2	
INPEC	1		1	0,2	
Ecopetrol	1		1	0,2	
Asmet salud	2		2	0,4	
Red fondo prestacion social	4		4	0,8	1
Fuerzas Militares	4		4	0,8	
Compensar	19		19	3,9	3
Total	410	78	488	100,0	40

Comorbilidades con Tuberculosis

Comorbilidades	Casos	%
Desnutricion	78	16,0
Diabetes	38	7,8
TB-VIH	29	5,9
Epoc	28	5,7
Cancer	4	0,8
Enfermedad renal	3	0,6
Artritis	3	0,6
Enfermedad hepatica	2	0,4
Total	185	37,9

Condición de la tuberculosis del caso

CONDICION DE LA TUBERCULOSIS	TUBERCULSIS PULMONAR	%	TUBERCULOSIS EXTRAPULMONAR	%
SENSIBLE	436	89,3	40	8,2
RESISTENTE	12	2,5	0	0

Clasificación operativa del caso

TIPO DE CASO	TUBERCULOSIS PULMONAR	%	TUBERCULOSIS EXTRA PULMONAR	%
CONFIRMADO POR LABORATORIO	419	85,9	18	3,7
CONFIRMADO POR CLINICA	27	5,5	22	4,5
CONFIRMADO POR NEXO EPIDEMIOLOGICO	2	0,4	0	0,0

Clasificación de caso basada en historia de tratamiento

Según antecedente de tratamiento

Nuevo

90,2%

Previamente tratado

9,8%

Indicador de Tuberculosis

Confección TB- VIH

5,9%

Ficha técnica

Análisis de comportamientos Inusuales: La información es notificada semanalmente por las UPGD al Instituto Departamental de Salud (IDS) a través del sistema de vigilancia en salud pública (Sivigila). El número de casos puede variar después de que se realicen ajustes en las UPGD.