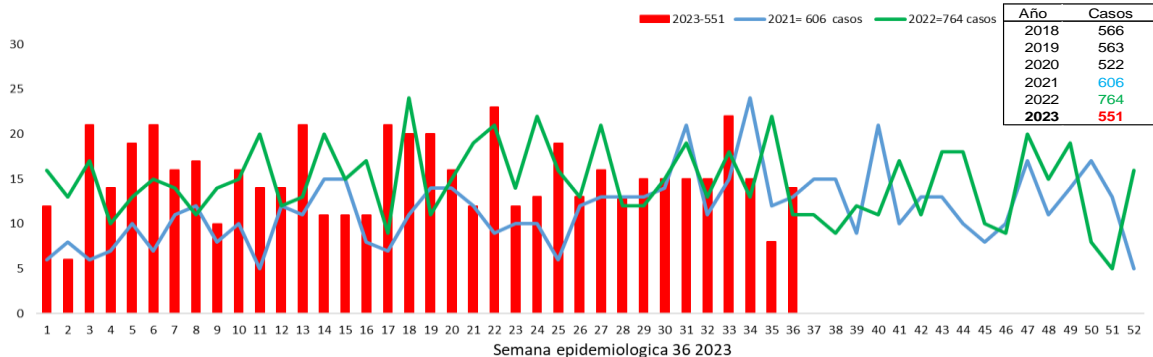




IX

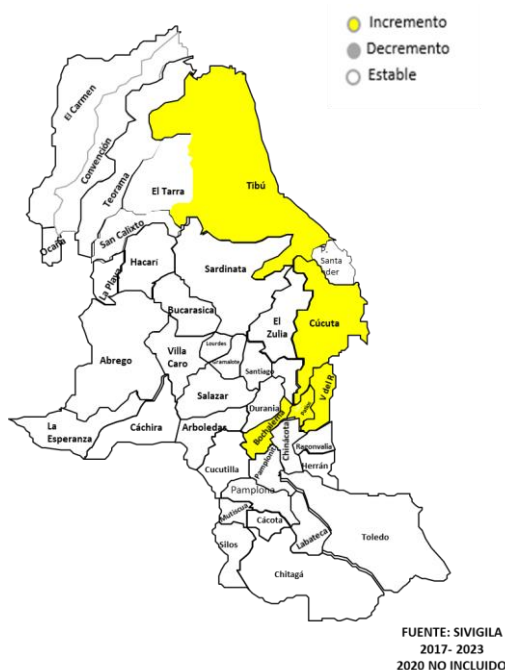
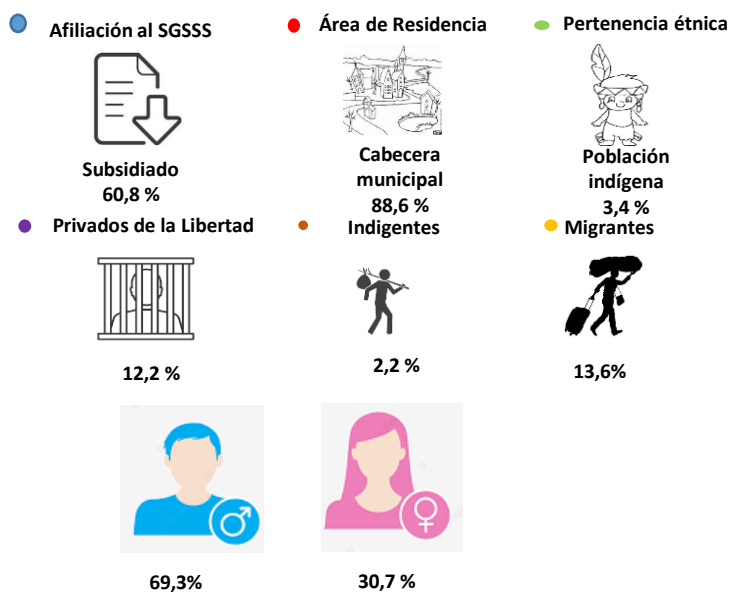
Instituto Departamental de Salud
Norte de Santander

1 Comportamiento de la notificación de Tuberculosis Norte de Santander

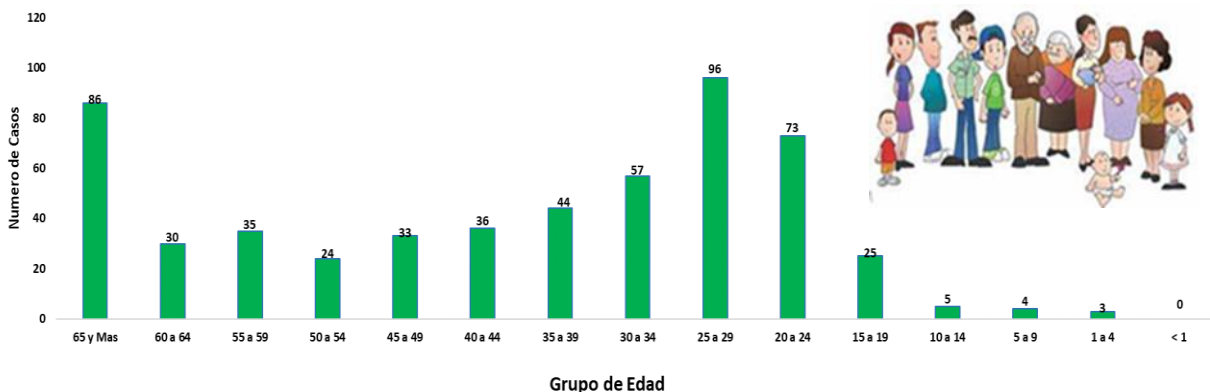


2 Comportamiento Variables de interés Norte de Santander

Comportamiento Inusual



3 Casos de Tuberculosis según grupo de edad, Norte de Santander



Incidencia de Tuberculosis casos nuevos + recaída Norte de Santander

Municipio De Residencia	Poblacion Dane	Casos Nuevos + recaídas Pulmonar				Incidencia por 100.000	Casos Nuevos + recaídas Extrapulmonar				Semana E. 33-36
		Casos Col	Casos Ven	Otra Nacio	Norte de Santander		Casos Col	Casos Ven	Norte de Santander	Incidencia por 100.000	
Cucuta	806.378	282	45		327	40,6	30	6	36	4,5	40
Villa del Rosario	115.364	29	12		41	35,5	6	2	8	6,9	7
Tibu	61.662	31	11		42	68,1			0	0,0	0
Los Patios	102.949	28	2		30	29,1	3		3	2,9	2
Convencion	20.994	3			3	14,3			0	0,0	0
Sardinata	27.437	3	1		4	14,6			0	0,0	0
El tarra	22.448	1			1	4,5			0	0,0	0
Puerto Santander	9.483	3			3	31,6			0	0,0	0
San Calixto	12.461	0	1		1	8,0			0	0,0	0
Ocaña	134.379	10	3		13	9,7	1		1	0,7	1
Teorama	18.091	2			2	11,1			0	0,0	1
El carmen	14.374	1			1	7,0	1		1	7,0	0
Santiago	3.754	1			1	26,6	1		1	26,6	1
San Cayetano	7.975	1			1	12,5			0	0,0	0
San Pablo	5.428	1			1	18,4			0	0,0	0
Villa Caro	5.428	1			1	18,4			0	0,0	0
Gramalote	8.291	1			1	12,1			0	0,0	0
Cachira	11.462	2			2	17,4			0	0,0	1
Pamplona	56.451	7	1		8	14,2	1		1	1,8	1
Bochalema	5.780	3	1		4	69,2			0	0,0	0
Toledo	17.560	6			6	34,2			0	0,0	1
Hacari	10.853	2			2	18,4			0	0,0	0
El Zulia	30.568	2			2	6,5	1		1	3,3	0
Chinacota	19.703	2			2	10,2			0	0,0	0
NORTE DE SANTANDER	1.696.740	422	77	0	499	29,4	44	8	52	3,06	55

Proporción y distribución de casos por EAPB

EAPB	Casos Col	Casos Ven	Norte de Santander	%	Sem E. 29-32
Nueva eps	153	14	167	34,2	17
Coosalud	85	4	89	18,2	6
Fiduprevisora SA	15	4	19	3,9	4
No asegurado	32	48	80	16,4	1
Comfaorient	49	4	53	10,9	6
Sanitas	34	2	36	7,4	2
Ecopsos	4	2	6	1,2	
Policia Nacional	4		4	0,8	
Salud total	2		2	0,4	
Famisanar	1		1	0,2	
INPEC	1		1	0,2	
Ecopetrol	1		1	0,2	
Asmet salud	2		2	0,4	
Red fondo prestacion social	4		4	0,8	1
Fuerzas Militares	4		4	0,8	
Compensar	19		19	3,9	3
Total	410	78	488	100,0	40

Comorbilidades con Tuberculosis

Comorbilidades	Casos	%
Desnutricion	89	16,2
Diabetes	43	7,8
TB-VIH	33	6,0
Epoc	31	5,6
Cancer	5	0,9
Enfermedad renal	5	0,9
Artritis	3	0,5
Enfermedad hepatica	3	0,5
Total	212	38,5

Condición de la tuberculosis del caso

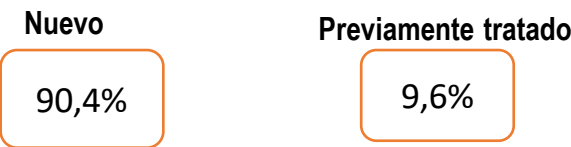
CONDICION DE LA TUBERCULOSIS	TUBERCULSIS PULMONAR	%	TUBERCULOSIS EXTRAPULMONAR	%
SENSIBLE	436	79,1	52	9,4
RESISTENTE	13	2,4	0	0

Clasificación operativa del caso

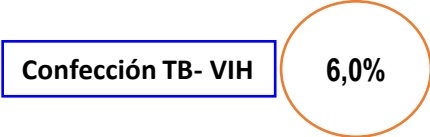
TIPO DE CASO	TUBERCULOSIS PULMONAR	%	TUBERCULOSIS EXTRA PULMONAR	%
CONFIRMADO POR LABORATORIO	467	84,8	23	4,2
CONFIRMADO POR CLINICA	30	5,4	29	5,3
CONFIRMADO POR NEXO EPIDEMIOLOGICO	2	0,4	0	0,0

Clasificación de caso basada en historia de tratamiento

Según antecedente de tratamiento



Indicador de Tuberculosis



Ficha técnica

Análisis de comportamientos Inusuales: La información es notificada semanalmente por las UPGD al Instituto Departamental de Salud (IDS) a través del sistema de vigilancia en salud pública (Sivigila). El número de casos puede variar después de que se realicen ajustes en las UPGD.

