Gobernación de Norte de Santander
Instituto Departamental de Salud

INSTITUTO DEPARTAMENTAL DE SALUD
NORTE DE SANTANDER

RENDICION DE CUENTAS INSTITUTO DEPARTAMENTAL DE SALUD IDS - 2022

Dr. Carlos Arturo Martínez García
Director

Departamento Norte de Santander

MAS OPORTUNIDADES PARA TODOS

Gobernación de Norte de Santander
Instituto Departamental de Salud

PLAN DECENAL DE SALUD PÚBLICA

INSTITUTO DEPARTAMENTAL DE SALUD
NORTE DE SANTANDER

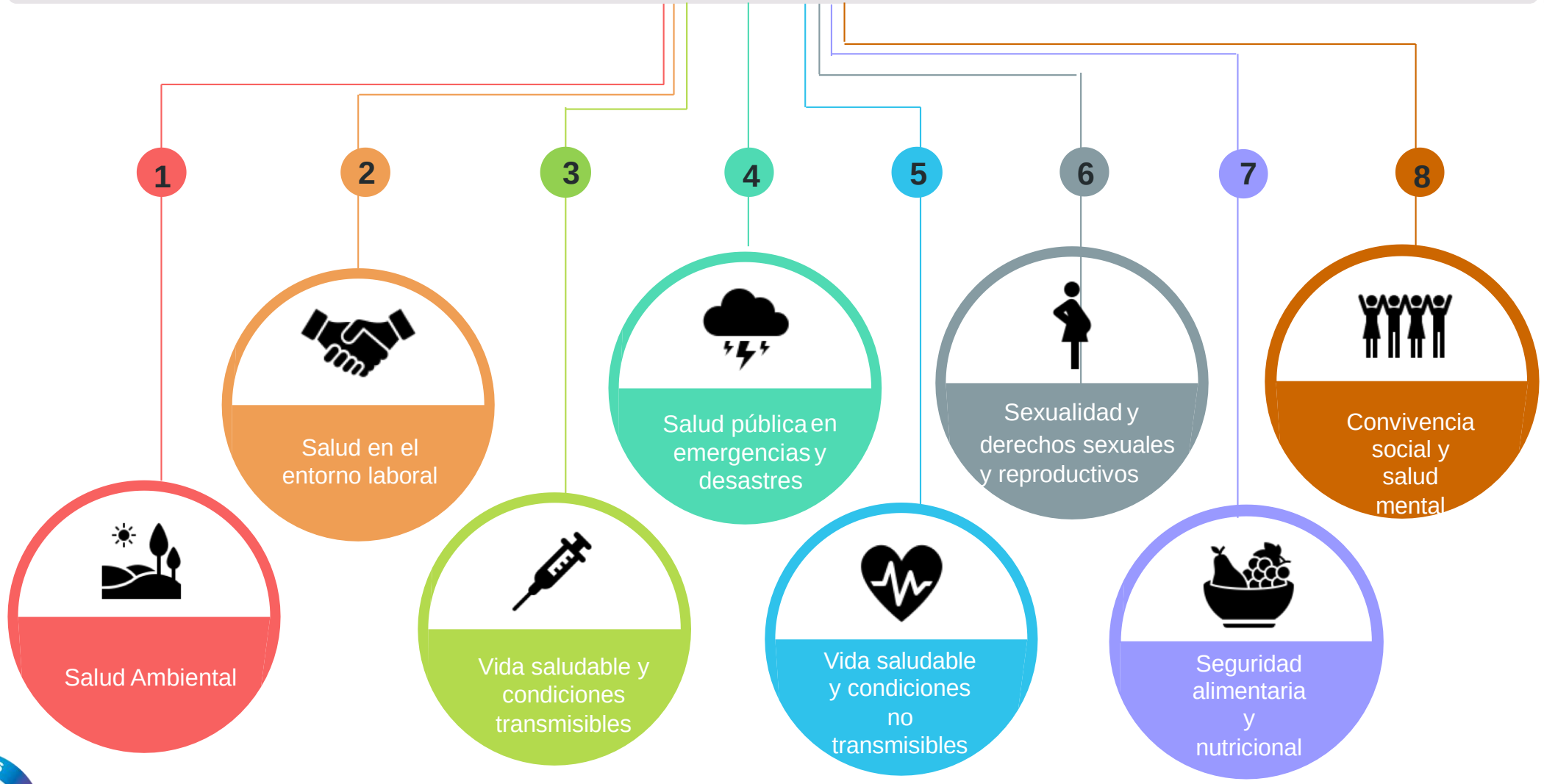

MAS OPORTUNIDADES PARA TODOS

1. Fortalecimiento de la autoridad sanitaria para la gestión de la salud
2. Gestión diferencial de poblaciones vulnerables

Carlos Arturo Martínez García
Director IDS

Gobernación de Norte de Santander
Instituto Departamental de Salud

ESQUEMA DE VACUNACION REGULAR – COVID-19
VIGENCIA 2022

INSTITUTO DEPARTAMENTAL DE SALUD
NORTE DE SANTANDER

Coberturas Vacunas Trazadoras con corte a Diciembre 2022									
BCG Recien Nacido		3ra Dosis de Pentavalente <1 Año		Triple Viral 1 Año		Fiebre Amarrilla 1 Año		Refuerzo Triple Viral 5 Años	
Población Vacuna	Porcentaje	Población Vacuna	Porcentaje	Población Vacuna	Porcentaje	Población Vacuna	Porcentaje	Población Vacuna	Porcentaje
20.039	**86,50%**	**20.919**	**90,30%**	**21.781**	**90,60%**	**20.967**	**87,20%**	**19.127**	**79,10%**

Fuente: PAI-IDS

Porcentaje de Vacunación Covid-19 con corte a Diciembre 2022						
DEPARTAMENTO	Total Población General	Total dosis aplicadas	Dosis Esquemas Completos apliacadas	% Esquema completo	Poblacion con Primer Refuerzo	% Primer refuerzo
Norte de Santander	1.642.746	**2.711.443**	1.121.568	68.27%	411.473	36,69%

Fuente: PAI-IDS

MAS OPORTUNIDADES PARA TODOS

Carlos Arturo Martínez García
Director IDS

Gobernación de Norte de Santander
Instituto Departamental de Salud

ATENCIONES VIRUELA SIMICA
VIGENCIA 2022

INSTITUTO DEPARTAMENTAL DE SALUD
NORTE DE SANTANDER

MAS OPORTUNIDADES PARA TODOS

Carlos Arturo Martínez García
Director IDS

AFILIACIÓN Y DEUDAS DE LAS EAPB CON LA RED PRESTADORA

La afiliación al SGSS tiene un total de 1.194.109 usuarios al régimen subsidiados y un total de 463.095 al régimen contributivo. Entre estas tenemos a NUEVA EPS con 40,4%, Coosalud 18,9%, Sanitas EPS 16%, COMFAORIENTE 14,1%, estas cuatro EPS representa

RELACION DE POBLACIÓN AFILIADA POR EAPB - VIGENCIA 2022			
EAPB	**SUBSIDIADO**	**CONTRIBUTIVO**	**TOTAL GENERAL**
NUEVA EPS	435.754	233.711	669.465
COOSALUD	272.396	40.323	312.719
SANITAS	125.938	139.581	265.519
COMFAORIENTE	215.500	17.951	233.451
ECOOPSOS	75.869	2.965	78.834
COMPENSAR	36.490	27.569	64.059
ASMET SALUD	31.994	729	32.723
SALUD TOTAL	153	159	312
OTRAS EPS	15	107	122
TOTAL GENERAL	**1.194.109**	**463.095**	**1.657.204**

Fuente: CUBO-SISPRO MSPS

Recursos de rentas departamentales para financiación del régimen subsidiado por valor de $ 34.806.945.058

Carlos Arturo Martínez García
Director IDS

Gobernación de Norte de Santander
Instituto Departamental de Salud

INSTITUTO DEPARTAMENTAL DE SALUD
NORTE DE SANTANDER

DEUDAS DE LAS EAPB CON LA RED PRESTADORA

DEUDAS DE LAS EAPB CON LA RED PRESTADORA - VIGENCIA 2022			
EAPB	**IPS PUBLICAS**	**IPS PRIVADAS**	**TOTAL DEUDA POR EAPB**
NUEVA EPS	65.553.356.228,87	316.362.654.853,34	**381.916.011.082,21**
COOSALUD	48.346.515.509,37	45.603.075.614,63	**93.949.591.124,00**
SANITAS	7.994.460.940,00	53.565.194.774,81	**61.559.655.714,81**
COMFAORIENTE	18.946.489.038,57	34.500.419.658,46	**53.446.908.697,03**
ECOOPSOS	65.149.225.954,20	36.210.462.171,00	**101.359.688.125,20**
COMPENSAR	2.539.412.859,00	7.388.980.333,00	**9.928.393.192,00**
ASMET SALUD	12.757.731.655,30	19.577.316.597,85	**32.335.048.253,15**
SALUD TOTAL	573.655.831,00	2.243.024.246,00	**2.816.680.077,00**
TOTAL GENERAL	**221.860.848.016,31**	**515.451.128.249,09**	**737.311.976.265,40**

Fuente: CUBO-SISPRO MSPS

MAS OPORTUNIDADES PARA TODOS

Carlos Arturo Martínez García
Director IDS

Gobernación de Norte de Santander
Instituto Departamental de Salud

INSTITUTO DEPARTAMENTAL DE SALUD
NORTE DE SANTANDER

AFILIADOS POBLACIÓN MIGRANTE

AFILIADOS POBLACION MIGRANTE			
TIPO DE DOCUMENTO	REGIMEN		TOTAL GENERAL
	SUBSIDIADO	CONTRIBUTIVO	
SALVOCONDUCTO	1.796	12	1.808
PASAPORTE	36	28	64
CEDULA EXTRANJERIA	952	1.439	2.391
PERMISO ESP. PERMANENCIA	7.987	873	8.860
PERMISO PROT. TEMPORAL	80.361	6.483	86.844
TOTAL GENERAL	**91.132**	**8.835**	**99.967**

Fuente: CUBO-SISPRO MSPS

MAS OPORTUNIDADES PARA TODOS

Carlos Arturo Martínez García
Director IDS

Gobernación de Norte de Santander
Instituto Departamental de Salud

INSTITUTO DEPARTAMENTAL DE SALUD
NORTE DE SANTANDER

DEUDAS EPS LIQUIDADAS

RED PRESTADORA	EPS LIQUIDADAS		TOTALES
	MEDIMAS	COOMEVA	
RED PUBLICA	86.757.348.213	21.095.580.337	107.852.928.550
RED PRIVADA	79.698.052.313	1.869.287.654	81.567.339.967
TOTALES	166.455.400.526	22.964.867.991	189.420.268.517

Deudas del IDS por prestación de servicios de salud a migrantes, servicios y tecnologías no PBS.

MAS OPORTUNIDADES PARA TODOS

Carlos Arturo Martínez García
Director IDS

Gobernación de Norte de Santander
Instituto Departamental de Salud

INSTITUTO DEPARTAMENTAL DE SALUD
NORTE DE SANTANDER

GESTION ANTE MINSALUD Y PROTECCION SOCIAL

DEUDA DEL IDS POR PRESTACION DE SERVICIOS DE SALUD A 30 DIC 2022	
DEUDA MIGRANTES RED PUBLICA	139.648.801.505,08
DEUDA MIGRANTES RED PRIVADA	13.759.412.419,38
DEUDA SERVICIOS Y TECNOLOGIAS NO PBS	15.697.972.446,24
TOTAL	**169.106.186.370,70**

Pago de facturación por atenciones de urgencia para la población migrante regular no afiliada e irregular por valor de $ **169.106.186.370**

MAS OPORTUNIDADES PARA TODOS

Carlos Arturo Martínez García
Director IDS

Gobernación de Norte de Santander
Instituto Departamental de Salud

CAMAS HOSPITALARIAS – UCI VIGENTES EN EL DEPARTAMENTO

INSTITUTO DEPARTAMENTAL DE SALUD
NORTE DE SANTANDER

NUMERO DE CAMAS UCI EN EL DEPARTAMENTO CORTE 2022	
NUMERO DE CAMAS UCI ADULTOS	Total camas REPS : 160
NUMERO DE CAMAS HOSPITALARIAS ADULTOS	Total camas REPS : 1103

Fuente: REPS MSPS.

NOMBRE DE LA IPS	VENTILADORES ENTREGADOS MSPS	VENTILADORES DEVUELTOS AL IDS DEL MSPS AÑO 2023	VENTILADORES PENDIENTES POR DEVOLVER AL IDS DEL MSPS	VENTILADORES ENTREGADOS UNGRD	VENTILADORES DEVUELTOS AL IDS DE LA UNGRD AÑO 2023	VENTILADORES PENDIENTES POR DEVOLVER AL IDS DE LA UNGRD
E.S.E. HOSPITAL UNIVERSITARIO ERASMO MEOZ	17	17	0	60	60	0
E.S.E. HOSPITAL SAN JUAN DE DIOS DE PAMPLONA- HOSPICLINIC IPS.	4	2	2	15	0	15
E.S.E. HOSPITAL EMIRO QUINTERO CAÑIZAREZ - VIMEC IPS.	0	0	0	5	0	5
CLINICA SANTA ANA S.A.	15	4	11	27	0	27
CLINICA SAN JOSE	14	0	14	6	0	6
CLINICA MEDICAL DUARTE ZF S.A.S	5	5	0	4	0	4
CLINICA NORTE S.A.	1	1	0	3	0	3
CLINICA MEDICO QUIRURGICA	0	0	0	6	0	6
TOTAL	56	29	27	126	60	66

Fuente: IDS vigilancia y control institucional 2023

MAS OPORTUNIDADES PARA TODOS

Carlos Arturo Martínez García
Director IDS

PLAN DE DESARROLLO DEPARTAMENTAL
“MAS OPORTUNIDADES PARA TODOS”

PLAN TERRITORIAL DE SALUD
“SALUD PARA LA PRODUCTIVIDAD”

METAS DE PRODUCTO PLAN DE DESARROLLO DEPARTAMENTAL		
TOTAL DE METAS DE PRODUCTO	% AVANCE DE CUMPLIMIENTO DE METAS	TOTAL PRESUPUESTO VIGENCIA 2023
110	66,38%	$ 163.589.941.679
TOTAL METAS DE RESULTADO		
52		

Sin Programar	<60%	60%<80%	>=80%	Programadas	Sin Programar con avance
1	0	1	50	51	0
0	0.00%	1.96%	98.04%	Total Metas	52

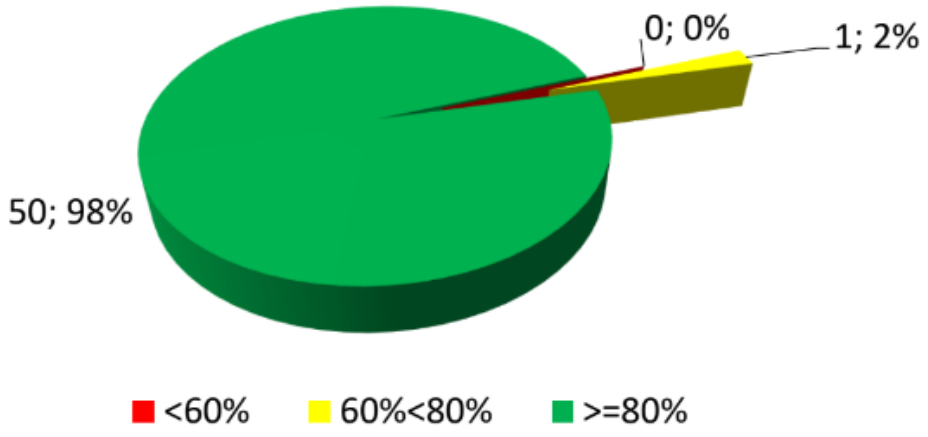

Fuente: informe de Seguimiento Gobernación NDS 2022

Carlos Arturo Martínez García
Director IDS

Gobernación de Norte de Santander
Instituto Departamental de Salud

DIVISIÓN POR NODOS

INSTITUTO DEPARTAMENTAL DE SALUD
NORTE DE SANTANDER

Total población Departamento proyección DANE 1.658.835 Hab.

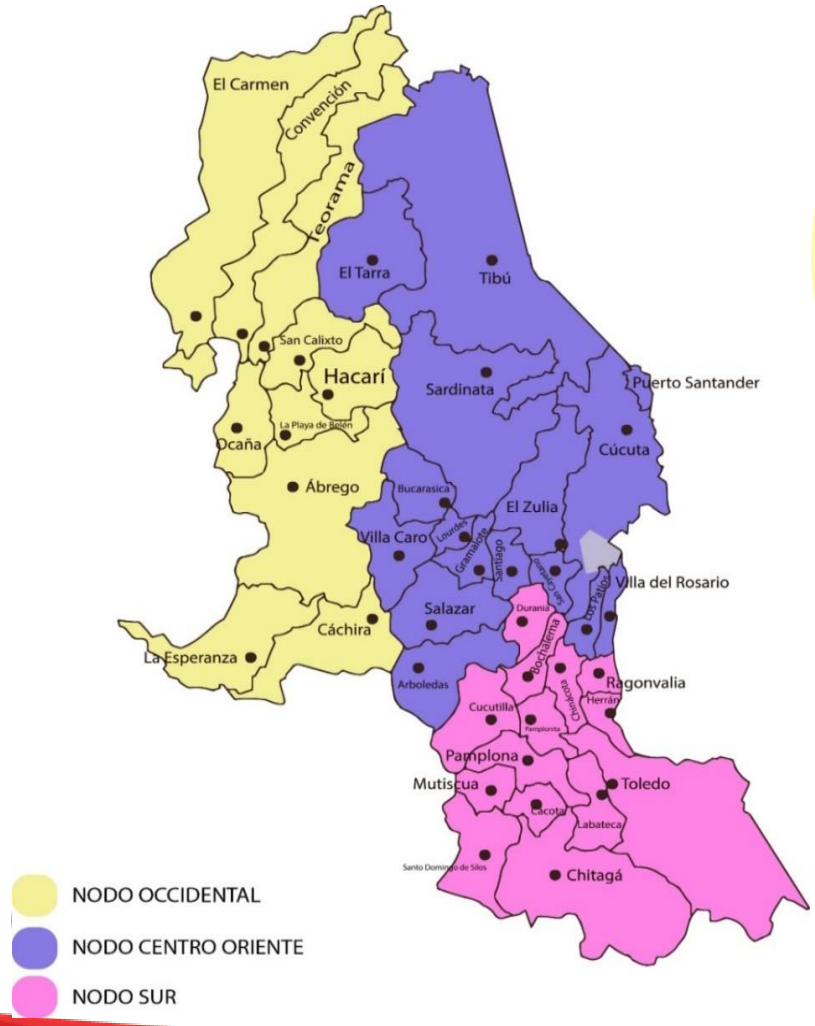

NODO OCCIDENTAL

(10) municipios: Ocaña, Hacarí, Teorama, San Calixto, Abrego, Convención, El Carmen, Cáchira, la Esperanza y La Playa

Población: 275.331 (16.6%)

Régimen sub: 81.9%

Régimen cont.: 5.4%

NODO CENTRO ORIENTAL

(16) municipios Cúcuta, Villa del Rosario, El Zulia, El Tarra, Los Patios, Tibú, Sardinata, Bucarasica, Puerto Santander, Gramalote, Arboledas, Lourdes, Santiago, San Cayetano, Salazar y Villacaro.

Población: 1.215.992 (73.3%)

Régimen sub: 78%

Régimen cont.: 10.8%

NODO SUR

(14) municipios: Pamplona, Cácota, Pamplonita, Cucutilla, Mutiscua, Chitagá, Silos, Toledo, Labateca, Durania, Ragonvalia, Bochalema, Chinácota, Herrán.

Población: 167.512(10.1%)

Régimen sub: 70.3%

Régimen cont.: 9,3%

Carlos Arturo Martínez García
Director IDS

Gobernación de Norte de Santander
Instituto Departamental de Salud

NODOS, SEDES Y TIPOLOGÍA PRESTADORES PRIMARIOS

INSTITUTO DEPARTAMENTAL DE SALUD
NORTE DE SANTANDER

NODO CENTRO-ORIENTAL

EMPRESAS SOCIALES DEL ESTADO	TOTAL IPS	A1	A2	A3	A4	A5	B1	B2	B3	C1	C2
IMSALUD	35		26	1	3			1	1	3	
ESE HOSPITAL REGIONAL NORTE	18	11		1		1	1	1		1	2
ESE H. REGIONAL CENTRO	12	5					4			1	2
ESE H. LOCAL MPIO DE LOS PATIOS	2			2							
ESE HOSPITAL JUAN LUIS LONDOÑO	2			1							1
ESE H. JORGE CRISTO SAHIUM	5	1	4								
SUBTOTAL	74	17	30	5	3	1	5	2	1	5	5

CLASE DE PRESTADOR

1.698 prestadores

- 24% son IPS: El 21% Red Pública y 79% Red Privada.
- El 2,8% objeto social diferente.
- El 0,2% transporte especial de pacientes
- El 73,2% Prof. Independientes

UBICACIÓN PRESTADORES:

97% urbana y 3% rural

CAPACIDAD INSTALADA

CAMA: 1.841 en Total
CONSULTORIOS: 2.511 (urgencias y consulta externa)
SALAS: 358 (Partos, procedimientos, cirugía, radioterapia).
CAMILLAS DE OBSERVACION: 478 (hombres, mujeres y pediátricos).
AMBULANCIAS: BÁSICA: 103 y MEDICALIZADA: 20
UNIDAD MOVIL: 17
SILLAS: 361 (Quimioterapia, Hemodiálisis, transición urgencias, Salud Mental, SPA).

Atención complementaria: ESE Hospital Universitario Erasmo Meoz en alta complejidad y las ESE Hospital Mental Rudecindo Soto y el Centro de Rehabilitación Cardio Neuro Muscular para la atención en mediana complejidad.

MAS OPORTUNIDADES PARA TODOS

Gobernación de Norte de Santander
Instituto Departamental de Salud

NODOS, SEDES Y TIPOLOGÍA PRESTADORES PRIMARIOS

INSTITUTO DEPARTAMENTAL DE SALUD
NORTE DE SANTANDER

NODO OCCIDENTAL

EMPRESAS SOCIALES DEL ESTADO	TOTAL IPS	A1	A2	A3	A4	A5	B1	B2	B3	C1	C2
ESE H. EMIRO QUINTERO CAÑIZARES	13		4		5			3			
ESE H.REGIONAL NOROCCIDENTAL	11	6					1	1		2	1
ESE HOSPITAL ISABEL CELIS DE YAÑEZ	3		2					1			
ESE H. REGIONAL DE OCCIDENTE	4		1				1	1			1
SUBTOTAL	31	6	7		5		2	6		2	2

CLASE DE PRESTADOR

264 prestadores de los cuales: 37% son **IPS**:

- El 31% Red Pública y 69% Red Privada.
- El 1,9% objeto social diferente.
- El 1,5% transporte especial de pacientes
- El 71% Prof. Independientes

UBICACIÓN PRESTADORES:

95% urbana y 5% rural

CAPACIDAD INSTALADA

CAMA: 468 en Total
CONSULTORIOS: 443 (urgencias y consulta externa)
SALAS: 46 (Partos, procedimientos, cirugía, radioterapia).
CAMILLAS DE OBSERVACION: 158 (hombres, mujeres y pediátricos).
AMBULANCIAS: BÁSICA: 26 y MEDICALIZADA: 6
UNIDAD MOVIL: 1
SILLAS: 13 (Quimioterapia, Hemodiálisis, transición urgencias, Salud Mental, SPA).

MAS OPORTUNIDADES PARA TODOS

Carlos Arturo Martínez García
Director IDS

Gobernación de Norte de Santander
Instituto Departamental de Salud

NODOS, SEDES Y TIPOLOGÍA PRESTADORES PRIMARIOS

INSTITUTO DEPARTAMENTAL DE SALUD
NORTE DE SANTANDER

NODO SUR

EMPRESAS SOCIALES DEL ESTADO	TOTAL IPS	A1	A2	A3	A4	A5	B1	B2	B3	C1	C2
ESE H. SAN JUAN DE DIOS DE PAMPLONA	6						4	2			
ESE H. JOAQUIN EMIRO ESCOBAR	1									1	
ESE HOSPITAL REGIONAL SURORIENTAL	10		2				5			2	1
SUBTOTAL	17	0	2	0	0	0	9	2	0	3	1

CLASE DE PRESTADOR

178 prestadores de los cuales 27% son **IPS**:
-El 38% Red Pública y 63% Red Privada.
-El 2,2% objeto social diferente.
-El 71% Prof. Independientes.

UBICACIÓN PRESTADORES:

98% urbana y rural 2%

CAPACIDAD INSTALADA

CAMA: 100 en Total
CONSULTORIOS: 273 (urgencias y consulta externa)
SALAS: 33 (Partos, procedimientos, cirugía, radioterapia).
CAMILLAS DE OBSERVACION:62 (hombres, mujeres y pediátricos).
AMBULANCIAS: BÁSICA: 29 y MEDICALIZADA: 1
UNIDAD MOVIL: 3

MAS OPORTUNIDADES PARA TODOS

Carlos Arturo Martínez García
Director IDS

Gobernación de Norte de Santander
Instituto Departamental de Salud

RESOLUCIÓN 2788 DEL 2022 EQUIPOS BÁSICO DE SALUD

INSTITUTO DEPARTAMENTAL DE SALUD
NORTE DE SANTANDER

ENTIDAD TERRITORIAL	NOMBRE DE LA ESE	NÚMERO DE EQUIPOS A FINANCIAR	MUNICIPIOS DONDE OPERARAN LOS EQUIPOS	VALOR
NORTE DE SANTANDER	EMPRESA SOCIAL DEL ESTADO HOSPITAL REGIONAL NOROCCIDENTAL	3	Convención	$ 310.434.000
	EMPRESA SOCIAL DEL ESTADO HOSPITAL REGIONAL OCCIDENTAL	2	Cáchira	$ 206.956.000
		1	La Esperanza	$ 103.478.000
	ESE JOAQUIN EMIRO ESCOBAR	2	Herrán	$ 206.956.000
	ESE HOSPITAL EMIRO QUINTERO CAÑIZAREZ	2	Hacarí	$ 206.956.000
	ESE HOSPITAL SAN JUAN DE DIOS DE PAMPLONA	2	Chitagá	$ 206.956.000
	ESE HOSPITAL REGIONAL NORTE	3	El Tarra	$ 310.434.000
TOTAL	**6**	**15**	**7**	**1.552.170.000**

MAS OPORTUNIDADES PARA TODOS

Carlos Arturo Martínez García
Director IDS

Gobernación de Norte de Santander
Instituto Departamental de Salud

ESTADO INFRAESTRUCTURA RED PÚBLICA

INSTITUTO DEPARTAMENTAL DE SALUD
NORTE DE SANTANDER

Diagnóstico de infraestructura Hospitalaria, Red Pública del Departamento

ESE	REPOSICION	ADECUACION	CONSTRUCCION	REMODELACION / AMPLIACION	NO REQUIERE INTERVENCION	TOTAL SEDES
H. Universitario Erasmo Meoz				1		1
CRCNM				1		1
H Mental Rudesindo Soto				1		1
IMSALUD	9	16	2	9		36
H. Emiro Quintero Cañizares		6	3	4		13
H. San Juan De Dios De Pamplona		3	3	1		7
H. Regional Suroriental	3	4	1	2		10
H. Regional Norte	3	8	5	2	1	19
H. Regional de occidente			3	1		4
H. Regional Noroccidental	1	5	1	3	1	11
H. Regional Centro	4	4	1		3	12
H. Joaquín Emiro Escobar	1					1
H. Local Municipio de Los Patios	3					3
H. Juan Luis Londoño			1			1
H. Jorge Cristo Sahium	3		1		2	6
H. Isabel Celis De Yáñez		2		1		3
TOTAL	**27**	**48**	**21**	**26**	**7**	**129**

Del total de sedes el 21% necesita **Reposición** de la infraestructura, el 16% **Construcción** en sitio nuevo, el 20% **Remodelación o Ampliación** y el 37% necesita **Adecuaciones**

MAS OPORTUNIDADES PARA TODOS

Carlos Arturo Martínez García
Director IDS

Gobernación de Norte de Santander
Instituto Departamental de Salud

PROYECTO DE DOTACIÓN FASE 3

INSTITUTO DEPARTAMENTAL DE SALUD
NORTE DE SANTANDER

Relación Número de proyectos de infraestructura, Red Pública del Departamento

ESE	EN OBRA	FASE 3	FORMULACIÓN
H. Universitario Erasmo Meoz	4		
CRCNM			
H. Mental Rudesindo Soto		1	
IMSALUD	5		6
H. Emiro Quintero Cañizares			1
H. San Juan De Dios De Pamplona	3	1	2
H. Regional Suroriental	2	1	
H. Regional Norte	1		
H. Regional de occidente			1
H. Regional Noroccidental	1		
H. Regional Centro	1	1	
H. Joaquín Emiro Escobar			1
H. Local Municipio de Los Patios	1	1	
H. Juan Luis Londoño	1		
H. Jorge Cristo Sahium	3		
H. Isabel Celis De Yáñez			1
TOTAL	**22**	**5**	**12**

Res. 2772 de 2022
El departamento recibe $2.827.617.182,54
ADECUACIONES de 10 centros y puestos de salud

Res. 2539 de 2022
El departamento recibe $$ 4.178.624.070 para proyectos del municipio de El Zulia y Patios (Once de Noviembre)

Se **ejecutan 23** proyectos de infraestructura hospitalaria de los cuales 15 son cofinanciados o financiados por **Minsalud**

MAS OPORTUNIDADES PARA TODOS

Carlos Arturo Martínez García
Director IDS

Gobernación de Norte de Santander
Instituto Departamental de Salud

INSTITUTO DEPARTAMENTAL DE SALUD
NORTE DE SANTANDER

RELACIÓN NÚMERO DE PROYECTOS DE INFRAESTRUCTURA, RED PÚBLICA DEL DEPARTAMENTO

NOMBRE DEL PROYECTO	VALOR	FUENTE DE FINANCIACION	OBSERVACIONES
Fortalecimiento de la red pública de salud para la atención de emergencias y desastres en el traslado asistencial de pacientes de las empresas sociales del estado del departamento norte de Santander	$ 8.228.509.200	GOBERNACION-MSPS-ALCALDIAS	Pendiente de recursos. Generalidades:
			· Son 24 ambulancias en total.
			· 12 responden a iniciativas PDET.
			· 12 para reponer ambulancia más antigua de las ESE.
			Financiación: Gobernación: $ 4.098.509.200
			Alcaldias: $ 530.000.000
			MSPS: $ 3.600.000.000

Proyectos radicados en el MSPS

MAS OPORTUNIDADES PARA TODOS

Carlos Arturo Martínez García
Director IDS

Gobernación de Norte de Santander
Instituto Departamental de Salud

INSTITUTO DEPARTAMENTAL DE SALUD
NORTE DE SANTANDER

DIFICULTADES EN EL TERRIOTIRO PARA GARANTIZAR LA PRESTACIÓN DE SERVICIOS DE SALUD

- Accesibilidad por el deterioro de la malla vial en el departamento.
- Escases de talento humano para vinculación laboral en zonas de complejidad en alteración en el orden publico junto con la necesidad de recursos para la ampliación de plazas en el departamento. (Catatumbo)
- Obsolescencia en la infraestructura tecnológica y redes de comunicación en municipios con alta ruralidad.
- Limitaciones por parte de las empresas sociales del estado en la vinculación de personal idóneo para la formulación y estructuración de proyectos.

MAS OPORTUNIDADES PARA TODOS

Carlos Arturo Martínez García
Director IDS

Gobernación de Norte de Santander
Instituto Departamental de Salud

INSTITUTO DEPARTAMENTAL DE SALUD
NORTE DE SANTANDER

GRACIAS

MAS OPORTUNIDADES PARA TODOS

Carlos Arturo Martínez García
Director IDS