



**INSTITUTO
DEPARTAMENTAL
DE SALUD**

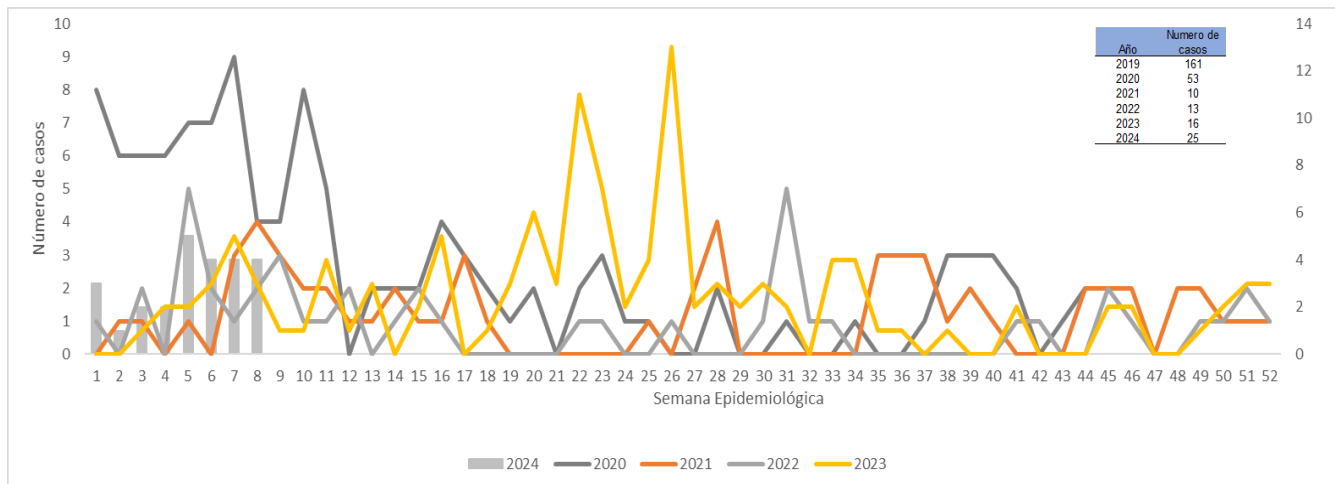
NORTE DE SANTANDER



Evento Hepatitis A

Período epidemiológico II de 2024

1. Comportamiento del evento Semana epidemiología 1 a 8 a corte 24 de febrero de 2024.



2. Comportamientos inusuales por municipio



3. Comportamiento variables sociodemográficas



**64 %
16 casos**



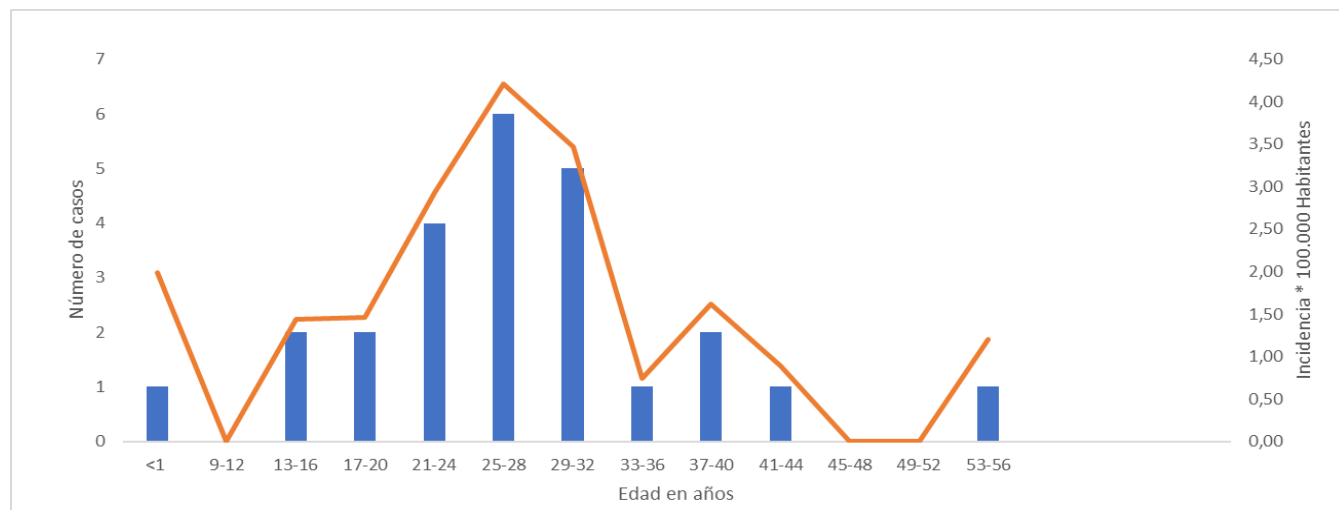
**36%
9 casos**



Otros grupos poblacionales (Rom, Gitano, Raizal)

**0%
0 casos**

4. Casos e incidencia por grupo de edad

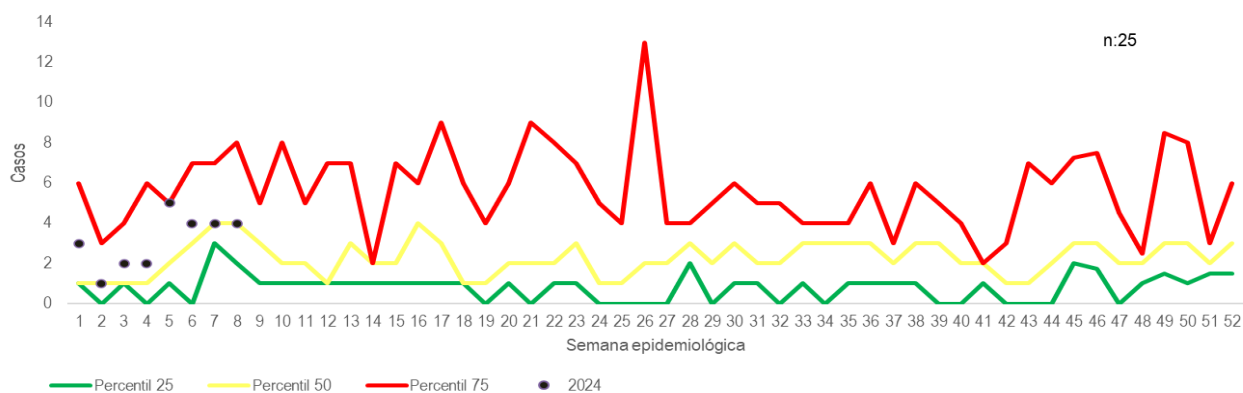




5. Incidencia por municipio

| Municipio | Incidencia en población general | | | | Menor de 5 años | | |
|---------------------------|---------------------------------|-------------|-------------|----------------|-----------------------------------|---|--|
| | Casos | Colombianos | Extranjeros | Proporción (%) | Incidencia por 100.000 habitantes | Casos de Hepatitis A en menor de cinco años | Incidencia por 100.000 menores de 5 años |
| Cucuta | 17 | 14 | 3 | 68,0 | 2,1 | 0 | 0,0 |
| Abrego | 0 | 0 | 0 | 0,0 | 0,0 | 0 | 0,0 |
| Arboledas | 0 | 0 | 0 | 0,0 | 0,0 | 0 | 0,0 |
| Bochalema | 0 | 0 | 0 | 0,0 | 0,0 | 0 | 0,0 |
| Bucarasica | 0 | 0 | 0 | 0,0 | 0,0 | 0 | 0,0 |
| Cáchira | 0 | 0 | 0 | 0,0 | 0,0 | 0 | 0,0 |
| Cácota | 0 | 0 | 0 | 0,0 | 0,0 | 0 | 0,0 |
| Chinacota | 1 | 1 | 0 | 4,0 | 5,1 | 0 | 0,0 |
| Chitaga | 1 | 1 | 0 | 4,0 | 7,6 | 0 | 0,0 |
| Convención | 0 | 0 | 0 | 0,0 | 0,0 | 0 | 0,0 |
| Cucutilla | 0 | 0 | 0 | 0,0 | 0,0 | 0 | 0,0 |
| Durania | 0 | 0 | 0 | 0,0 | 0,0 | 0 | 0,0 |
| El Carmen | 0 | 0 | 0 | 0,0 | 0,0 | 0 | 0,0 |
| El Tarra | 0 | 0 | 0 | 0,0 | 0,0 | 0 | 0,0 |
| El Zulia | 0 | 0 | 0 | 0,0 | 0,0 | 0 | 0,0 |
| Gramalote | 0 | 0 | 0 | 0,0 | 0,0 | 0 | 0,0 |
| Hacarí | 0 | 0 | 0 | 0,0 | 0,0 | 0 | 0,0 |
| Herran | 0 | 0 | 0 | 0,0 | 0,0 | 0 | 0,0 |
| La Esperanza | 0 | 0 | 0 | 0,0 | 0,0 | 0 | 0,0 |
| La Playa | 0 | 0 | 0 | 0,0 | 0,0 | 0 | 0,0 |
| Labateca | 0 | 0 | 0 | 0,0 | 0,0 | 0 | 0,0 |
| Los Patios | 1 | 1 | 0 | 4,0 | 1,0 | 0 | 0,0 |
| Lourdes | 0 | 0 | 0 | 0,0 | 0,0 | 0 | 0,0 |
| Mutiscua | 1 | 1 | 0 | 4,0 | 20,8 | 0 | 0,0 |
| Ocaña | 1 | 1 | 0 | 4,0 | 0,7 | 0 | 0,0 |
| Pamplona | 0 | 0 | 0 | 0,0 | 0,0 | 0 | 0,0 |
| Pamplonita | 0 | 0 | 0 | 0,0 | 0,0 | 0 | 0,0 |
| Puerto Santander | 0 | 0 | 0 | 0,0 | 0,0 | 0 | 0,0 |
| Ragonvalia | 0 | 0 | 0 | 0,0 | 0,0 | 0 | 0,0 |
| Salazar | 0 | 0 | 0 | 0,0 | 0,0 | 0 | 0,0 |
| San Calixto | 0 | 0 | 0 | 0,0 | 0,0 | 0 | 0,0 |
| San Cayetano | 0 | 0 | 0 | 0,0 | 0,0 | 0 | 0,0 |
| Santiago | 0 | 0 | 0 | 0,0 | 0,0 | 0 | 0,0 |
| Sardinata | 0 | 0 | 0 | 0,0 | 0,0 | 0 | 0,0 |
| Silos | 0 | 0 | 0 | 0,0 | 0,0 | 0 | 0,0 |
| Teorama | 0 | 0 | 0 | 0,0 | 0,0 | 0 | 0,0 |
| Tibú | 0 | 0 | 0 | 0,0 | 0,0 | 0 | 0,0 |
| Toledo | 0 | 0 | 0 | 0,0 | 0,0 | 0 | 0,0 |
| Villa Caro | 0 | 0 | 0 | 0,0 | 0,0 | 0 | 0,0 |
| Villa Del Rosario | 3 | 2 | 1 | 12,0 | 2,6 | 0 | 0,0 |
| Norte de Santander | 25 | 21 | 4 | 100,0 | 1,5 | 0 | 0,0 |

6. Canal Endémico



7. Indicadores

Proporción de incidencia a nivel departamental * 100.000 habitantes

1,5

Proporción de incidencia en menores de 5 años a nivel departamental * 100.000 habitantes

0,0

Ficha técnica

La información corresponde a la notificada por las UNM con periodicidad semanal. La base de datos fue sometida a depuración. El número de casos, puede variar después de que se realizan ajustes por parte de las UPGD.

Para el análisis de incrementos y decrementos de este evento se utilizó la metodología Poisson, la cual permite predecir el número de eventos en un determinado período de tiempo, teniendo en cuenta el número de casos observados y el número de casos esperados del evento para cada municipio.

Para la estimación del indicador de tasa de incidencia, se emplearon las proyecciones poblacionales del DANE, período 2005-2020. Se realiza análisis del evento de casos con procedencia venezolana dado el significativo número de casos y el comportamiento inusual (incremento) en municipios de frontera.

| Nombre de EAPB | N°Casos |
|---------------------------------------|----------|
| #N/D | 2 |
| COMPENSAR E.P.S.-CM | 1 |
| SANITAS EPS SA | 1 |
| COOSALUD ESS EPS-S | 1 |
| NUEVA EPS CONTRIBUTIVO | 1 |
| E.P.S. SANITAS S.A.-CM | 1 |
| EMPRESA SOLIDARIA DE SALUD Y DESARROL | 1 |
| Total | 8 |

Iván Gerardo Fernández Carvajal
Profesional de Apoyo
Vigilancia en Salud Pública