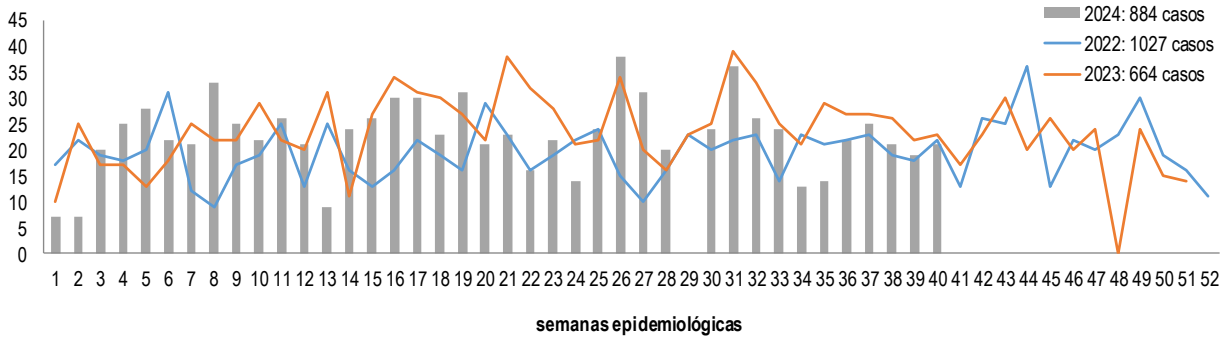
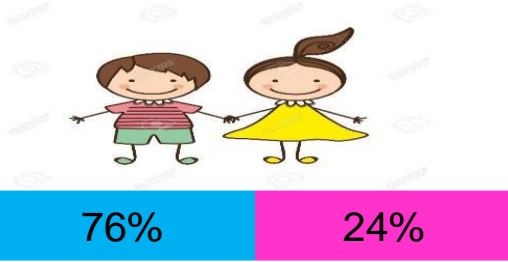




1. Comportamiento de la notificación de casos, accidente de trabajo Norte de Santander, semana epidemiológica 1 a 40, 2024

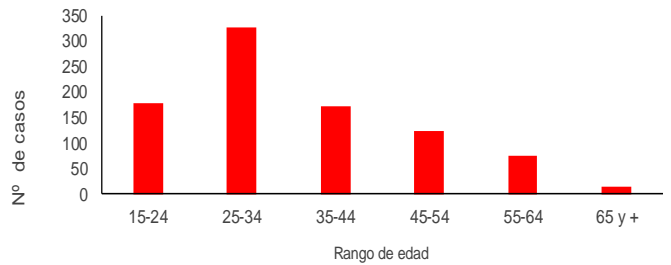


2. Datos Sociodemográficos



Fuente: Sivigila SE,40

3. Comportamiento del evento según rango de edad



4. Incidencia de accidente de trabajo por municipio residencia tasa por 100.000 hab.

ACCIDENTE DE TRABAJO			
Municipio de Residencia	Población DANE	Total casos	Tasa de incidencia *100,000 hab.
Ocaña	134379	236	175,6
Pamplona	56451	226	400,3
Cucuta	806378	120	14,9
El Zulia	30568	57	186,5
Tibu	61662	47	76,2
Pamplonita	6186	37	598,1
Cucutilla	9230	27	292,5
Toledo	17560	23	131,0
Chitaga	13204	19	143,9
Chinacota	19703	11	55,8
Cacota	3153	10	317,2
San Cayetano	4049	9	222,3
Labateca	7123	9	126,4
Herrán	7790	9	115,5
Abrego	35613	7	19,7
Villa Del Rosario	115314	6	5,2
Sardinata	28749	6	20,9
Convencion	20994	4	19,1
Los Patios	102949	5	4,9
Teorama	18587	3	16,1
Bochalema	9309	3	32,2
Durania	5139	2	38,9
Hacari	11452	3	26,2
La Playa	8675	2	23,1
Mutiscua	4805	1	20,8
Santiago	3839	1	26,0
San calixto		1	
Total general	1696740	884	



5 Casos según su aseguramiento

Aseguradora	Col.	Ven.	Total	%
Nueva Eps	290	15	305	34,5
Sanitas Eps Sa	110		110	12,4
#N/A	87	13	100	11,3
Nueva Eps Sa Subsidiado	61	12	73	11,4
Caja De Compensacion Familiar C.	40	1	41	6,4
Caja De Compensacion Familiar C.	32		32	5,0
Nueva Eps Contributivo	31	1	32	5,0
Coosalud Essc	27		27	4,2
Sura Eps	26	3	29	4,5
Coosalud Ess Eps-S	25		25	3,9
E.P.S. Sanitas S.A.-Cm	17	1	18	2,8
Policia Nacional	12		12	1,9
Compensar E.P.S.-Cm	12		12	1,9
Compañía Suramericana Prepagad:	11		11	1,7
Fiduprevisora Sa Res	11		11	1,7
Nueva Epss	8	0	8	1,3
Compensar Eps	8	1	9	1,4
Fuerzas Militares	6	1	7	1,1
Empresa Solidaria De Salud Y Des:	5	1	6	0,9
Asmet Salud Essc	4		4	0,6
Salud Total Sa Eps	4		4	0,6
Colpatria Sa Medicina Prepagada	2		2	0,3
Compañía De Seguros Bolivar Sa	2		2	0,3
Aliansalud	1		1	0,2
Cajacopi Atlantico - Ccfc	1		1	0,2
Capital Salud Eps-S	1		1	0,2
Coomeva Medicina Prepagada S A	1		1	0,2
Total general	835	49	884	

Fuente: Sivigila SE. 40

6 Variables de interés

AREA DE OCURRENCIA



Cabecera Mpal. 70 %



Rural disperso 30%



Hospitalizado 5,1%

Ocupación	Casos	Porcentaje
Operadores de instalaci	131	14,8
Peones de pesca y acu	100	11,3
Personas que realizan t	78	8,8
Vendedores, demostrad	57	6,4
Mineros y canteros	33	3,7
Estudiante en práctica c	31	3,5
Vendedores a domicilio	29	3,3
Agricultores de cultivos	26	2,9
Funcionario de permiso:	22	2,5
Marineros de cubierta y	22	2,5
Trabajadores forestales	22	2,5
Pegadores cargas explc	19	2,1
Vendedor de tienda	19	2,1
Medicos	18	2,0
Recolectores de basura	18	2,0
Impresores de serigraf	17	1,9
Personal de enfermería	17	1,9
Maestros e instructores	14	1,6
Operarios en cemento a	11	1,2
Ensambladores no clasi	10	1,1
Biologos, botanicos, zo	9	1,0
Fabricantes y afinadores	9	1,0
Peones de la industria r	9	1,0
Secretarios	9	1,0
Vendedor de quiosco	9	1,0
Auxiliares de enfermería	8	0,9
Curanderos	8	0,9

Fuente: Sivigila SE. 40