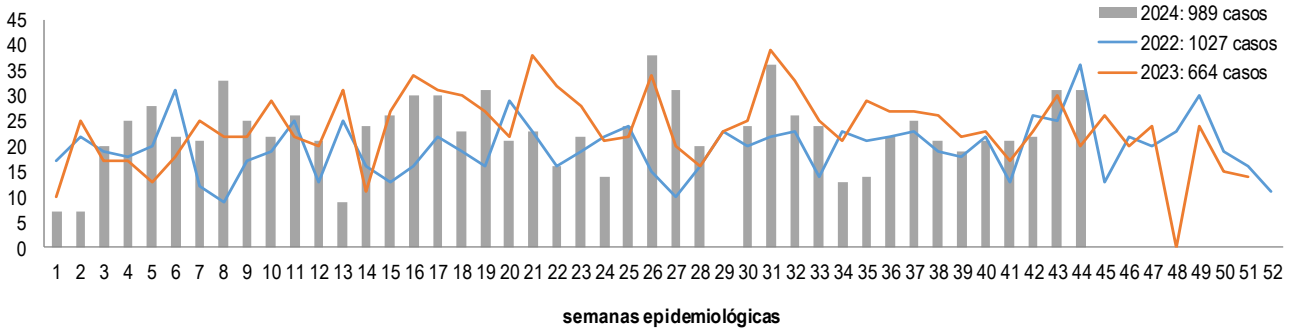
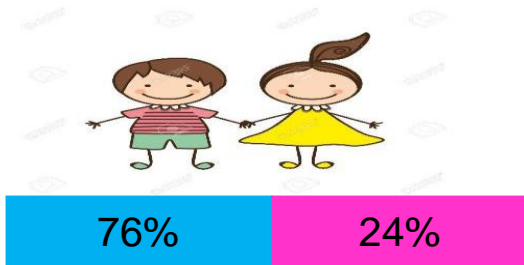


1. Comportamiento de la notificación de casos, accidente de trabajo Norte de Santander, semana epidemiológica 1 a 44, 2024

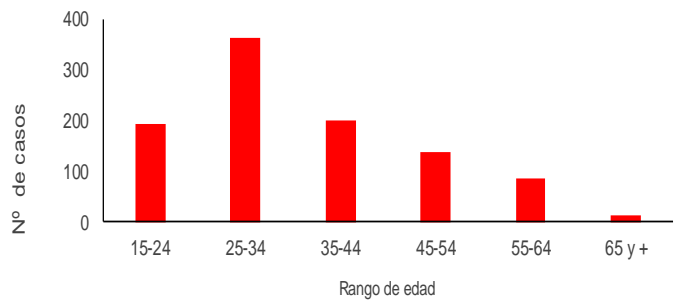


2. Datos Sociodemográficos



Fuente: Sivigila SE,44

3. Comportamiento del evento según rango de edad



4. Incidencia de accidente de trabajo por municipio residencia tasa por 100.000 hab.

ACCIDENTE DE TRABAJO			
Municipio de Residencia	Población DANE	Total casos	Tasa de incidencia *100,000 hab.
Ocaña	134379	266	197,9
Pamplona	56451	252	446,4
Cucuta	806378	135	16,7
El Zulia	30568	63	206,1
Tibu	61662	54	87,6
Pamplonita	6186	42	679,0
Cucutilla	9230	29	314,2
Toledo	17560	27	153,8
Chitaga	13204	22	166,6
Chinacota	19703	14	71,1
Cacota	3153	10	317,2
Labateca	7123	10	140,4
San Cayetano	4049	9	222,3
Herrán	7790	10	128,4
Abrego	35613	8	22,5
Villa Del Rosario	115314	6	5,2
Sardinata	28749	6	20,9
Convencion	20994	4	19,1
Los Patios	102949	5	4,9
Teorama	18587	4	21,5
Bochalema	9309	3	32,2
Durania	5139	2	38,9
Hacari	11452	3	26,2
La Playa	8675	2	23,1
Mutiscua	4805	1	20,8
Santiago	3839	1	26,0
San calixto		1	
Total general	1696740	989	

Fuente: Sivigila SE. 44

5 Casos según su aseguramiento

Aseguradora	Col.	Ven.	Total	%
NUEVA EPS	290	15	305	30,8
SANITAS EPS SA	110		110	11,1
(en blanco)	101	4	105	10,6
#N/A	87	13	100	10,1
NUEVA EPS SA SUBSIDIADO	61	12	73	7,4
CAJA DE COMPENSACION FAMILI	40	1	41	4,1
CAJA DE COMPENSACION FAMILI	32		32	3,2
NUEVA EPS CONTRIBUTIVO	31	1	32	3,2
COOSALUD ESSC	27		27	2,7
COOSALUD ESS EPS-S	26	3	29	2,9
SURA EPS	25		25	2,5
E.P.S. SANITAS S.A.-CM	17	1	18	1,8
COMPAÑIA SURAMERICANA PREI	12		12	1,2
POLICIA NACIONAL	12		12	1,2
COMPENSAR E.P.S.-CM	11		11	1,1
FIDUPREVISORA SA RES	11		11	1,1
FUERZAS MILITARES	8		8	0,8
NUEVA EPSS	8	1	9	0,9
COMPENSAR EPS	6	1	7	0,7
EMPRESA SOLIDARIA DE SALUD	5	1	6	0,6
ASMET SALUD ESSC	4		4	0,4
SALUD TOTAL SA EPS	4		4	0,4
COLPATRIA SA MEDICINA PREPA	2		2	0,2
COMPAÑIA DE SEGUROS BOLIVA	2		2	0,2
ALIANSA SALUD	1		1	0,1
CAJACOPI ATLANTICO - CCFC	1		1	0,1
CAPITAL SALUD EPS-S	1		1	0,1
COOMEVA MEDICINA PREPAGAD	1		1	0,1
Total general	936	53	989	384,8

Fuente: Sivigila SE. 44

6 Variables de interés

AREA DE OCURRENCIA



Cabecera Mpal. 70 %



Rural disperso 30%



Hospitalizado 5,1%

Ocupación	Casos	Porcentaje
Operadores de instalaciones mineras	131	13,2
(en blanco)	105	10,6
Peones de pesca y acuicultura	100	10,1
Personas que realizan trabajos varios	78	7,9
Vendedores, demostradores de tiendas y a	57	5,8
Mineros y canteros	33	3,3
Estudiante en práctica de ciencias de la sa	31	3,1
Vendedores a domicilio y por telefono	29	2,9
Agricultores de cultivos transitorios	26	2,6
Funcionario de permisos de construccion	22	2,2
Marineros de cubierta y afines	22	2,2
Trabajadores forestales	22	2,2
Pegadores cargas explosivas	19	1,9
Vendedor de tienda	19	1,9
Medicos	18	1,8
Recolectores de basura y material reciclabl	18	1,8
Impresores de serigrafía y estampadores	17	1,7
Personal de enfermería y partería de nivel s	17	1,7
Maestros e instructores de nivel superior de	14	1,4
Operarios en cemento armado, enfoscador	11	1,1
Ensambladores no clasificados bajo otros c	10	1,0
Biologos, botanicos, zoologos y afines	9	0,9
Fabricantes y afinadores de instrumentos n	9	0,9
Peones de la industria manufacturera no cl	9	0,9
Secretarios	9	0,9
Vendedor de quiosco	9	0,9
Auxiliares de enfermería y odontología	8	0,8
Curanderos	8	0,8
Tronzadores, labrantes y grabadores de pie	8	0,8

Fuente: Sivigila SE. 44