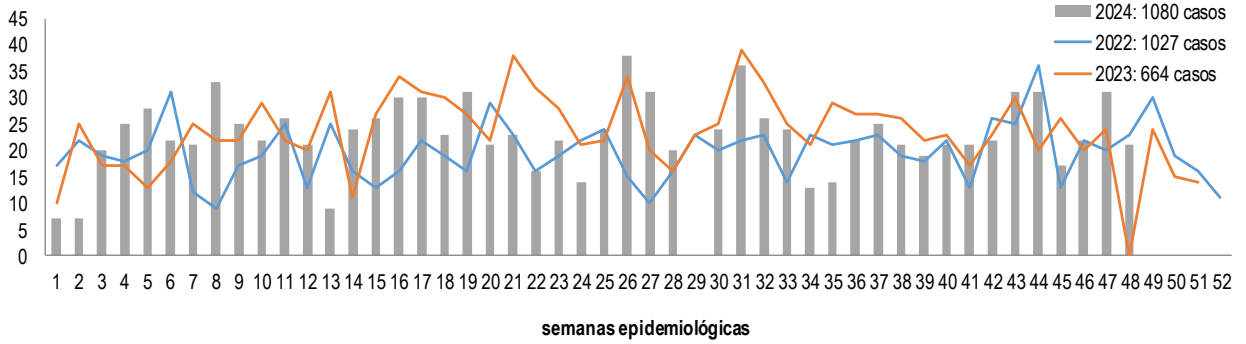
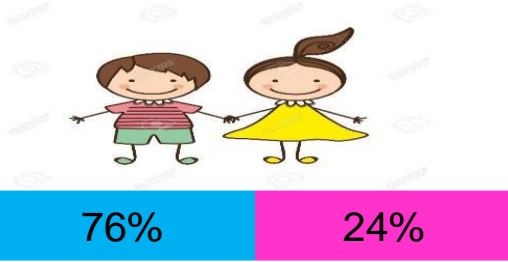


**1.** Comportamiento de la notificación de casos, accidente de trabajo Norte de Santander, semana epidemiológica 1 a 48, 2024

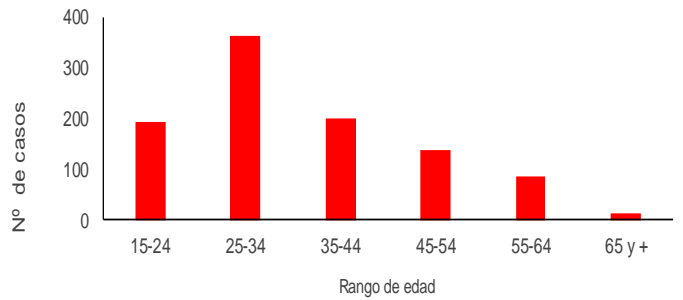


**2.** Datos Sociodemográficos



Fuente: Sivigila SE,44

**3.** Comportamiento del evento según rango de edad



**4.** Incidencia de accidente de trabajo por municipio residencia tasa por 100.000 hab.

ACCIDENTE DE TRABAJO			
Municipio de Residencia	Población DANE	Total casos	Tasa de incidencia *100,000 hab.
Ocaña	134379	287	213,6
Pamplona	56451	276	488,9
Cucuta	806378	143	17,7
El Zulia	30568	68	222,5
Tibu	61662	67	108,7
Pamplonita	6186	47	759,8
Cucutilla	9230	36	390,0
Toledo	17560	27	153,8
Chitaga	13204	24	181,8
Chinacota	19703	14	71,1
Labateca	7123	13	182,5
Cacota	3153	11	348,9
San Cayetano	4049	11	271,7
Herrán	7790	10	128,4
Abrego	35613	7	19,7
Villa Del Rosario	115314	6	5,2
Sardinata	28749	6	20,9
Convencion	20994	4	19,1
Los Patios	102949	6	5,8
Teorama	18587	4	21,5
Bochalema	9309	3	32,2
Durania	5139	2	38,9
Hacari	11452	3	26,2
La Playa	8675	2	23,1
Mutiscua	4805	1	20,8
Santiago	3839	1	26,0
San calixto		1	
<b>Total general</b>	<b>1696740</b>	<b>1080</b>	

Fuente: Sivigila SE. 48

**5** Casos según su aseguramiento

Aseguradora	Col.	Ven.	Total	%
Nueva Eps	290	15	305	28,2
(En Blanco)	190	6	196	18,1
Sanitas Eps Sa	110		110	10,2
#N/A	87	13	100	9,3
Nueva Eps Sa Subsidiado	61	12	73	6,8
Caja De Compensacion Familiar C.	40	1	41	3,8
Caja De Compensacion Familiar C.	32		32	3,0
Nueva Eps Contributivo	31	1	32	3,0
Coosalud Essc	27		27	2,5
Coosalud Ess Eps-S	26	3	29	2,7
Sura Eps	25		25	2,3
E.P.S. Sanitas S.A.-Cm	17	1	18	1,7
Compañía Suramericana Prepagad:	12		12	1,1
Policia Nacional	12		12	1,1
Compensar E.P.S.-Cm	11		11	1,0
Fiduprevisora Sa Res	11		11	1,0
Fuerzas Militares	8		8	0,7
Nueva Epss	8	1	9	0,8
Compensar Eps	6	1	7	0,6
Empresa Solidaria De Salud Y Des:	5	1	6	0,6
Asmet Salud Essc	4		4	0,4
Salud Total Sa Eps	4		4	0,4
Colpatria Sa Medicina Prepagada	2		2	0,2
Compañía De Seguros Bolivar Sa	2		2	0,2
Aliansalud	1		1	0,1
Cajacopi Atlantico - Ccfc	1		1	0,1
Capital Salud Eps-S	1		1	0,1
Coomeva Medicina Prepagada S A	1		1	0,1
<b>Total general</b>	<b>1025</b>	<b>55</b>	<b>1080</b>	<b>420,2</b>

Fuente: Sivigila SE. 48

**6** Variables de interés

**AREA DE OCURRENCIA**



Cabecera Mpal. 70 %



Rural disperso 30%



Hospitalizado 5,1%

Ocupación	Casos	Porcentaje
(en blanco)	196	18,1
Operadores de instalaciones mineras	131	12,1
Peones de pesca y acuicultura	100	9,3
Personas que realizan trabajos varios	78	7,2
Vendedores, demostradores de tiendas y a	57	5,3
Mineros y canteros	33	3,1
Estudiante en práctica de ciencias de la sa	31	2,9
Vendedores a domicilio y por telefono	29	2,7
Agricultores de cultivos transitorios	26	2,4
Funcionario de permisos de construccion	22	2,0
Marineros de cubierta y afines	22	2,0
Trabajadores forestales	22	2,0
Pegadores cargas explosivas	19	1,8
Vendedor de tienda	19	1,8
Medicos	18	1,7
Recolectores de basura y material reciclabl	18	1,7
Impresores de serigrafía y estampadores	17	1,6
Personal de enfermería y partería de nivel s	17	1,6
Maestros e instructores de nivel superior de	14	1,3
Operarios en cemento armado, enfoscadore	11	1,0
Ensambladores no clasificados bajo otros e	10	0,9
Biologos, botanicos, zoologos y afines	9	0,8
Fabricantes y afinadores de instrumentos n	9	0,8
Peones de la industria manufacturera no cl:	9	0,8
Secretarios	9	0,8
Vendedor de quiosco	9	0,8
Auxiliares de enfermería y odontología	8	0,7
Curanderos	8	0,7
Tronzadores, labrantes y grabadores de pie	8	0,8

Fuente: Sivigila SE. 48