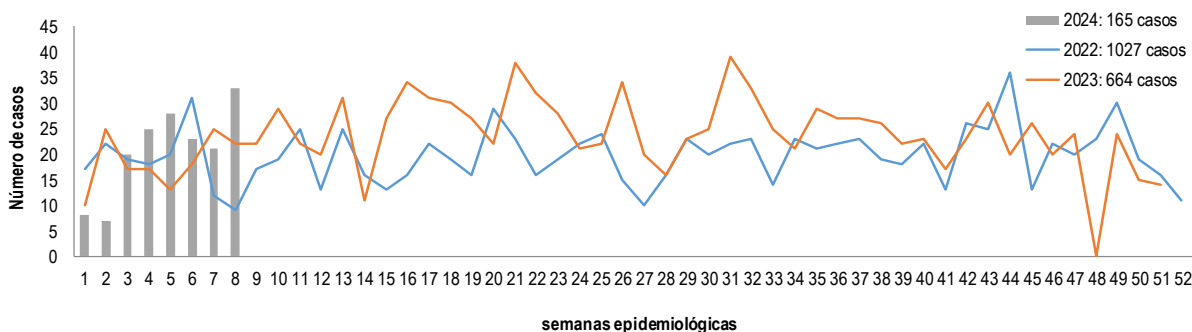




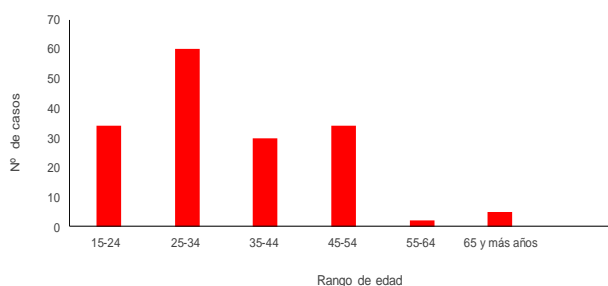
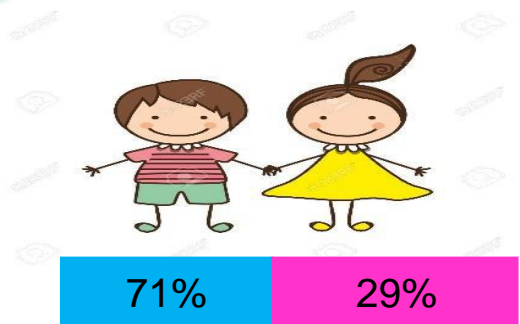
6 Comportamiento de la notificación de casos, accidente de trabajo Norte de Santander, semana epidemiológica 1 a 8, 2024



Fuente: Sivigila SE. 8

2. Datos Sociodemográficos

3. Comportamiento del evento según rango de edad



4. Incidencia de accidente de trabajo por municipio residencia tasa por 100.000 hab.

ACCIDENTE DE TRABAJO			
Municipio de Residencia	Población DANE	Total casos	Tasa de incidencia *100,000 hab.
Pamplona	56894	51	89,6
Ocaña	135344	45	33,2
Cucuta	812176	19	2,3
Cucutilla	9280	9	97,0
Toledo	17714	9	50,8
Chitaga	13330	6	45,0
Chinacota	19845	4	20,2
El Zulia	30816	4	13,0
Pamplonita	6239	4	64,1
Cacota	3181	3	94,3
Villa Del Rosario	116221	3	2,6
Abrego	35936	2	5,6
Herran	7841	2	25,5
Convencion	21175	1	4,7
La Playa	8741	1	11,4
Labateca	7189	1	13,9
Sardinata	28989	1	3,4
Norte de Santander	1709570	165	

Fuente: Sivigila SE. 08



5 Casos según su aseguramiento

Aseguradora	Col.	Ven.	Total	%
Caja De Compensacion	7		7	4,2
Caja De Compensacion	10		10	6,1
Colpatria Sa Medicina Pi	1		1	0,6
Compañía Suramericana	1		1	0,6
Compensar E.P.S.-Cm	4		4	2,4
Compensar Eps		1	1	0,6
Coosalud Ess Eps-S	4		4	2,4
Coosalud Essc	3		3	1,8
E.P.S. Sanitas S.A.-Cr	5		5	3,0
Fiduprevisora Sa Res	2		2	1,2
Fuerzas Militares	1		1	0,6
Nueva Eps	51	2	53	32,1
Nueva Eps Contributivo	4		4	2,4
Nueva Eps Sa Subsidiad	9	1	10	6,1
Nueva Epss	4		4	2,4
Policia Nacional	1		1	0,6
Salud Total Sa Eps	1		1	0,6
Sanitas Eps Sa	17		17	10,3
Sura Eps	5		5	3,0
#N/A	3	1	4	2,4
(En Blanco)	27		27	16,4
Total general	160	5	165	100,0

Fuente: Sivigila SE. 08

6 Variables de interés



Cabecera Mpal. 70 %

Rural disperso 30%

Hospitalizado 3,6%

Ocupación	Casos	Porcentaje
Operadores de instalaciones mineras	25	15,2
Peones de pesca y acuicultura	24	14,5
Vendedores, demostradores de tiendas y almaz	11	6,7
Medicos	10	6,1
Personas que realizan trabajos varios	9	5,5
Estudiante en práctica de ciencias de la salud	8	4,8
Mineros y canteros	6	3,6
Trabajadores forestales	6	3,6
Funcionario de permisos de construccion	5	3,0
Vendedor de quiosco	5	3,0
Operarios en cemento armado, enfoscadores y	4	2,4
Vendedor de tienda	4	2,4
Agricultores de cultivos transitorios	3	1,8
Maestros e instructores de nivel superior de la	3	1,8
Marineros de cubierta y afines	3	1,8
Recolectores de basura y material reciclable	3	1,8
Secretarios	3	1,8
Biologos, botanicos, zoologos y afines	2	1,2
Coordinadores y supervisores en mandos medi	2	1,2
Curanderos	2	1,2
Electrotecnicos	2	1,2
Mecanicos y ajustadores de motores de avion	2	1,2
Pegadores cargas explosivas	2	1,2
Peones de la industria manufacturera no clasif	2	1,2
Personal de enfermeria y parteria de nivel supe	2	1,2
Agentes de seguros	1	0,6
Agricultores de cultivos permanentes (plantaci	1	0,6
Auxiliares de enfermeria y odontologia	1	0,6
Ayudantes de cocina	1	0,6
Bomberos y rescatistas	1	0,6
Carpinteros de armar y de blanco	1	0,6
Ensambladores no clasificados bajo otros epíg	1	0,6
Impresores de sericigrafia y estampadores a la	1	0,6
Limpiadores de fachadas y deshollinadores	1	0,6
Operadores de instalaciones de procesamient	1	0,6
Profesores e instructores de educacion especi	1	0,6
Tecnico de educacion vial	1	0,6
Tecnicos en control de equipos informaticos	1	0,6
Tecnicos, postsecundarios no universitarios en	1	0,6
Teologo	1	0,6
Tronzadores, labrantes y grabadores de piedra	1	0,6
Vendedores a domicilio y por telefono	1	0,6
TOTAL	165	100,0

Fuente: Sivigila SE. 08