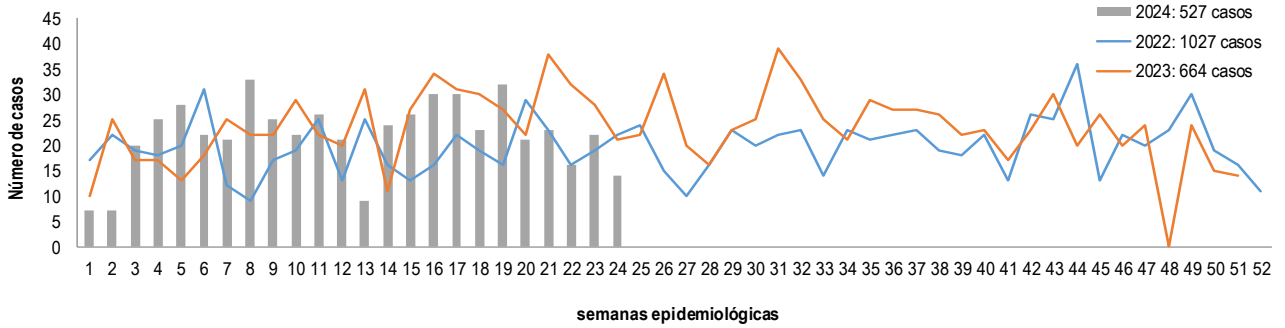
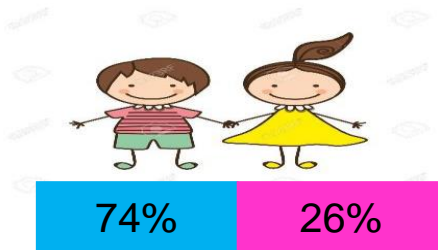


1. Comportamiento de la notificación de casos, accidente de trabajo Norte de Santander, semana epidemiológica 1 a 24, 2024

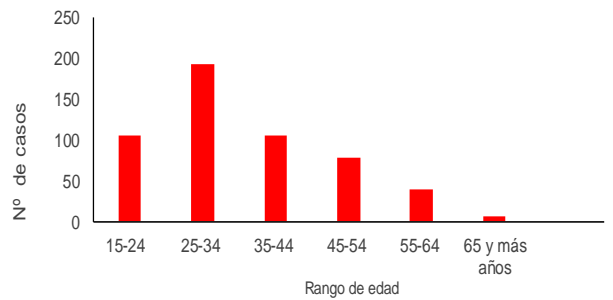


2. Datos Sociodemográficos



Fuente: Sivigila SE,24

3. Comportamiento del evento según rango de edad



4. Incidencia de accidente de trabajo por municipio residencia tasa por 100.000 hab.

ACCIDENTE DE TRABAJO			
Municipio de Residencia	Población DANE	Total casos	Tasa de incidencia *100,000 hab.
Pamplona	56894	146	256,6
Ocaña	135344	140	103,4
Cucuta	812176	69	8,5
El Zulia	30816	26	84,4
Pamplonita	6239	21	336,6
Tibu	62151	20	32,2
Cucutilla	9280	19	204,7
Toledo	17714	19	107,3
Chitaga	13330	12	90,0
Cacota	3181	10	314,4
Chinacota	19845	8	40,3
San Cayetano	8102	6	74,1
Abrego	35936	4	11,1
Los Patios	103733	4	3,9
Sardinata	28989	4	13,8
Villa Del Rosario	116221	4	3,4
Convencion	21175	3	14,2
Herran	7841	3	38,3
Durania	5197	2	38,5
Labateca	7189	2	27,8
Teorama	18731	2	10,7
Bochalema	9385	1	10,7
Hacari	11559	1	8,7
La Playa	8741	1	11,4
Norte de Santander	1.709.570	527	

Fuente: Sivigila SE. 24

5 Casos según su aseguramiento

Aseguradora	Col.	Ven.	Total	%
Nueva Eps	178	10	188	73,2
Sanitas Eps Sa	64		64	24,9
Nueva Eps Sa Subsidiado	42	4	46	17,9
#N/A	36	5	41	16,0
Caja De Compensacion Familiar C.	25	1	26	10,1
Nueva Eps Contributivo	21	1	22	8,6
Caja De Compensacion Familiar C.	20		20	7,8
Coosalud Essc	20		20	7,8
Sura Eps	16		16	6,2
Coosalud Ess Eps-S	15	3	18	7,0
E.P.S. Sanitas S.A.-Cm	12	1	13	5,1
Compensar E.P.S.-Cm	8		8	3,1
Fiduprevisora Sa Res	7		7	2,7
Nueva Epss	6		6	2,3
Compañía Suramericana Prepagad:	5		5	1,9
Policia Nacional	5		5	1,9
Fuerzas Militares	4		4	1,6
Asmet Salud Essc	3		3	1,2
Compensar Eps	3	1	4	1,6
Empresa Solidaria De Salud Y Des:	3		3	1,2
Colpatria Sa Medicina Prepagada	2		2	0,8
Salud Total Sa Eps	2		2	0,8
Aliansalud	1		1	0,4
Cajacopi Atlantico - Ccfc	1		1	0,4
Capital Salud Eps-S	1		1	0,4
Compañía De Seguros Bolivar Sa	1		1	0,4
Total general	501	26	527	

Fuente: Sivigila SE. 24

6 Variables de interés

AREA DE OCURENCIA



Cabecera Mpal. 70 %



Rural disperso 30%



Hospitalizado 5,1%

Ocupación	Casos	Porcentaje
Operadores de instalaciones mineras	81	15,4
Peones de pesca y acuicultura	68	12,9
Personas que realizan trabajos varios	44	8,3
Vendedores, demostradores de tienda:	37	7,0
Estudiante en práctica de ciencias de	20	3,8
Funcionario de permisos de construcc	17	3,2
Vendedores a domicilio y por telefono	16	3,0
Mineros y canteros	15	2,8
Marineros de cubierta y afines	14	2,7
Medicos	13	2,5
Trabajadores forestales	13	2,5
Agricultores de cultivos transitorios	12	2,3
Personal de enfermería y partería de ni	11	2,1
Maestros e instructores de nivel superi	10	1,9
Recolectores de basura y material reci	9	1,7
Pegadores cargas explosivas	8	1,5
Vendedor de tienda	8	1,5
Peones de la industria manufacturera i	7	1,3
Vendedor de quiosco	7	1,3
Operarios en cemento armado, enfosc	6	1,1
Secretarios	6	1,1
Biologos, botanicos, zoologos y afines	5	0,9
Fabricantes y afinadores de instrumen	5	0,9
Impresores de sericigrafia y estampad	5	0,9
Trabajadores de huertas, invernaderos,	5	0,9
Tronzadores, labrantes y grabadores d	5	0,9
Curanderos	4	0,8
Otro personal de limpieza	4	0,8
Teologo	4	0,8
Agricultores de cultivos permanentes (3	0,6
Ayudantes de cocina	3	0,6
Carpinteros de armar y de blanco	3	0,6
Ensambladores no clasificados bajo ot	3	0,6
Mecanicos, reparadores y ajustadores	3	0,6
Arquitectos, ingenieros y afines, no cl	2	0,4
Auxiliares de enfermería y odontología	2	0,4
Bomberos y rescatistas	2	0,4

Fuente: Sivigila SE. 24