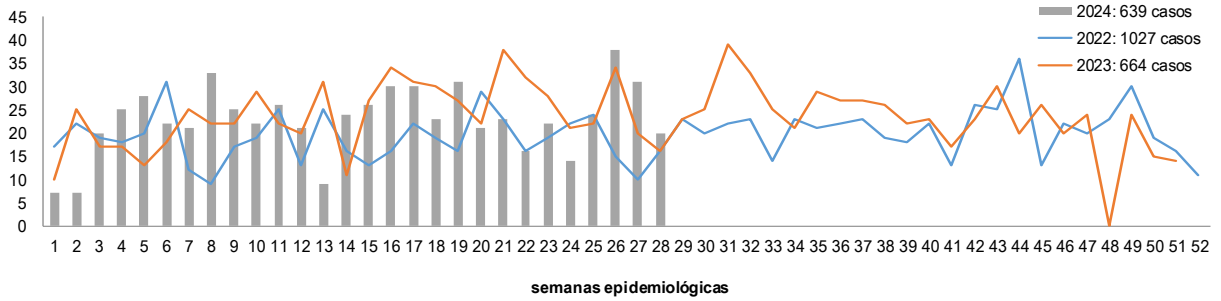
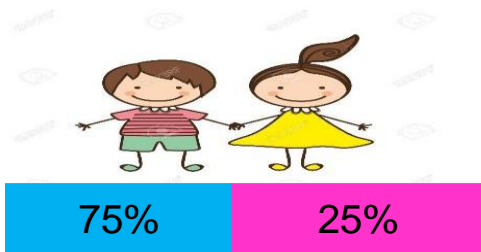


1. Comportamiento de la notificación de casos, accidente de trabajo Norte de Santander, semana epidemiológica 1 a 28, 2024

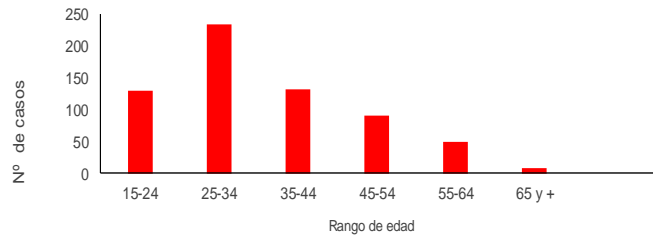


2. Datos Sociodemográficos



Fuente: Sivigila SE,28

3. Comportamiento del evento según rango de edad



4. Incidencia de accidente de trabajo por municipio residencia tasa por 100.000 hab.

| ACCIDENTE DE TRABAJO | | | |
|---------------------------|------------------|-------------|----------------------------------|
| Municipio de Residencia | Población DANE | Total casos | Tasa de incidencia *100,000 hab. |
| Pamplona | 56894 | 172 | 302,3 |
| Ocaña | 135344 | 177 | 130,8 |
| Cucuta | 812176 | 79 | 9,7 |
| El Zulia | 30816 | 38 | 123,3 |
| Pamplonita | 6239 | 27 | 432,8 |
| Tibu | 62151 | 25 | 40,2 |
| Cucutilla | 9280 | 21 | 226,3 |
| Toledo | 17714 | 21 | 118,6 |
| Chitaga | 13330 | 17 | 127,5 |
| Cacota | 3181 | 10 | 314,4 |
| Chinacota | 19845 | 9 | 45,4 |
| San Cayetano | 8102 | 7 | 86,4 |
| Sardinata | 28749 | 5 | 17,4 |
| Villa Del Rosario | 115364 | 5 | 4,3 |
| Abrego | 35613 | 4 | 11,2 |
| Labateca | 7123 | 4 | 56,2 |
| Los Patios | 102949 | 4 | 3,9 |
| Convencion | 20994 | 3 | 14,3 |
| Herran | 7790 | 3 | 38,5 |
| Durania | 5139 | 2 | 38,9 |
| Teorama | 18587 | 2 | 10,8 |
| Bochalema | 9309 | 1 | 10,7 |
| Hacari | 11452 | 1 | 8,7 |
| La Playa | 8675 | 1 | |
| Mutiscua | 4805 | 1 | |
| Norte de Santander | 1.709.570 | 639 | |

Fuente: Sivigila SE. 28

5 Casos según su aseguramiento

| Aseguradora | Col. | Ven. | Total | % |
|-----------------------------------|------------|-----------|------------|------|
| Nueva Eps | 211 | 10 | 221 | 34,6 |
| Sanitas Eps Sa | 83 | | 83 | 13,0 |
| #N/A | 54 | 7 | 61 | 9,5 |
| Nueva Eps Sa Subsidiado | 48 | 7 | 55 | 8,6 |
| Caja De Compensacion Familiar C. | 28 | 1 | 29 | 4,5 |
| Nueva Eps Contributivo | 25 | 1 | 26 | 4,1 |
| Caja De Compensacion Familiar C. | 23 | | 23 | 3,6 |
| Coosalud Essc | 22 | | 22 | 3,4 |
| Sura Eps | 19 | | 19 | 3,0 |
| Coosalud Ess Eps-S | 17 | 3 | 20 | 3,1 |
| E.P.S. Sanitas S.A.-Cm | 14 | 1 | 15 | 2,3 |
| Compensar E.P.S.-Cm | 10 | | 10 | 1,6 |
| Fiduprevisora Sa Res | 8 | | 8 | 1,3 |
| Policia Nacional | 8 | | 8 | 1,3 |
| Compensar Eps | 6 | 1 | 7 | 1,1 |
| Nueva Epps | 6 | | 6 | 0,9 |
| Compañía Suramericana Prepagad: | 5 | | 5 | 0,8 |
| Fuerzas Militares | 4 | | 4 | 0,6 |
| Asmet Salud Essc | 3 | | 3 | 0,5 |
| Empresa Solidaria De Salud Y Des: | 3 | | 3 | 0,5 |
| Salud Total Sa Eps | 3 | | 3 | 0,5 |
| Colpatria Sa Medicina Prepagada | 2 | | 2 | 0,3 |
| Compañía De Seguros Bolivar Sa | 2 | | 2 | 0,3 |
| Aliansalud | 1 | | 1 | 0,2 |
| Cajacopi Atlantico - Ccfc | 1 | | 1 | 0,2 |
| Capital Salud Eps-S | 1 | | 1 | 0,2 |
| Coomeva Medicina Prepagada S A | 1 | | 1 | 0,2 |
| Total general | 608 | 31 | 639 | |

Fuente: Sivigila SE. 28

6 Variables de interés

AREA DE OCURENCIA



Cabecera Mpal. 70 %



Rural disperso 30%



Hospitalizado 5,1%

| Ocupación | Casos | Porcentaje |
|--|-------|------------|
| Operadores de instalaciones mineras | 95 | 14,9 |
| Peones de pesca y acuicultura | 75 | 11,7 |
| Personas que realizan trabajos varios | 55 | 8,6 |
| Vendedores, demostradores de tiendas y | 45 | 7,0 |
| Estudiante en práctica de ciencias de la s | 24 | 3,8 |
| Funcionario de permisos de construccion | 23 | 3,6 |
| Vendedores a domicilio y por telefono | 22 | 3,4 |
| Mineros y canteros | 21 | 3,3 |
| Marineros de cubierta y afines | 19 | 3,0 |
| Medicos | 18 | 2,8 |
| Trabajadores forestales | 15 | 2,3 |
| Agricultores de cultivos transitorios | 14 | 2,2 |
| Personal de enfermeria y parteria de nivel | 14 | 2,2 |
| Maestros e instructores de nivel superior | 14 | 2,2 |
| Recolectores de basura y material recicla | 11 | 1,7 |
| Pegadores cargas explosivas | 10 | 1,6 |
| Vendedor de tienda | 10 | 1,6 |
| Peones de la industria manufacturera no | 8 | 1,3 |
| Vendedor de quiosco | 8 | 1,3 |
| Operarios en cemento armado, enfoscado | 8 | 1,3 |
| Secretarios | 7 | 1,1 |
| Biologos, botanicos, zoologos y afines | 7 | 1,1 |
| Fabricantes y afinadores de instrumentos | 7 | 1,1 |
| Impresores de serigrafía y estampadore | 6 | 0,9 |
| Trabajadores de huertas, invernaderos, viv | 5 | 0,8 |
| Tronzadores, labrantes y grabadores de p | 5 | 0,8 |
| Curanderos | 5 | 0,8 |
| Otro personal de limpieza | 5 | 0,8 |
| Teologo | 4 | 0,6 |
| Agricultores de cultivos permanentes (plai | 4 | 0,6 |
| Ayudantes de cocina | 4 | 0,6 |
| Carpinteros de armar y de blanco | 4 | 0,6 |

Fuente: Sivigila SE. 28