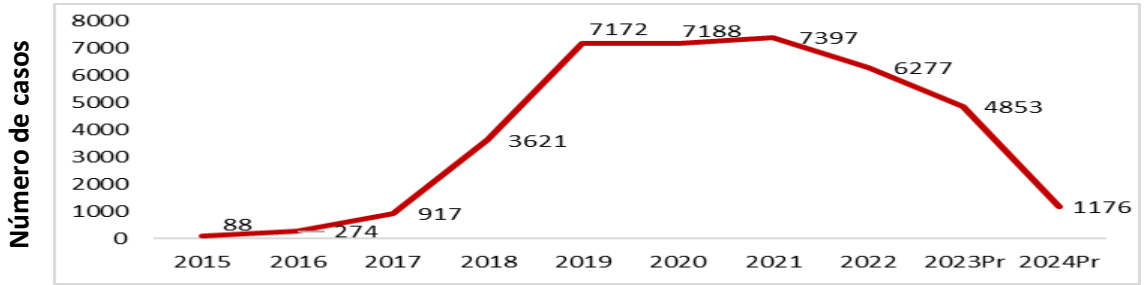


1

Nacimientos de madres venezolanas atendidos en Norte de Santander 2015 al 2023Pr y 2024Pr con corte (30/04/ 2024)



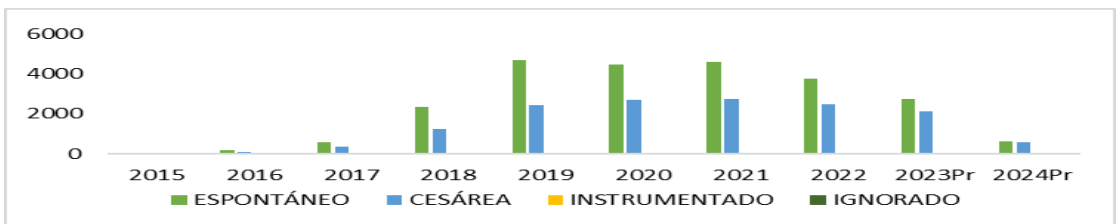
Nacimientos de Venezuela por país de residencia de la madre atendidos en Norte de 2015 al 2023Pr y 2024Pr con corte (30/04/ 2024)

País de residencia y origen de la madre venezolana	2015	2016	2017	2018	2019	2020	2021	2022	2023Pr	2024Pr	Total
COLOMBIA	81	220	727	2500	3978	4084	4610	5011	3704	1019	25934
VENEZUELA	7	54	190	1121	3194	3104	2787	1266	1149	157	13029
Total	88	274	917	3621	7172	7188	7397	6277	4853	1176	38963

Fuente: Base RUAF-ND

2

Tipos de Partos de madres venezolanas atendidos en Norte de Santander 2015 al 2023Pr y 2024Pr con corte (30/04/ 2024)

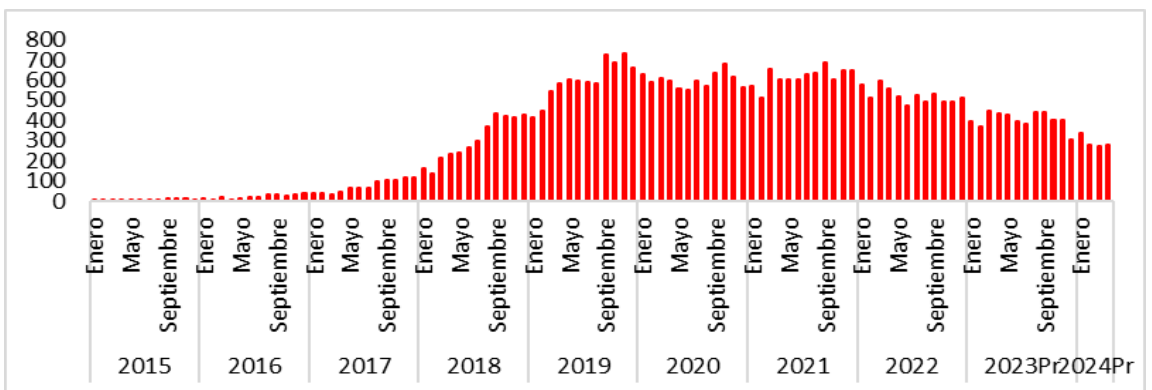


Tipo de Parto	2015	2016	2017	2018	2019	2020	2021	2022	2023Pr	2024Pr	Total
ESPONTÁNEO	50	172	553	2343	4702	4488	4608	3784	2744	597	24041
CESÁREA	36	100	358	1247	2438	2681	2765	2483	2103	578	14789
INSTRUMENTADO	2	2	6	30	30	18	22	10	6	1	127
IGNORADO				1	2	1	2				6
Total	88	274	917	3621	7172	7188	7397	6277	4853	1176	38963

Fuente: Base RUAF-ND

3.

Nacimientos de madres venezolanas atendidos en Norte de Santander por meses Santander 2015- al 2023Pr y 2024Pr con corte (30/04/ 2024)



Fuente: Base RUAF-ND

4

Pertenencia étnica de la Madre



200 0,51%	62 0,16%	38692 99,30%	6 0,02%
--------------	-------------	-----------------	------------

5

Sexo de Recién Nacidos



18832 48,33%	20130 51,66%
-----------------	-----------------

6

Municipio que atendió el parto	2015	2016	2017	2018	2019	2020	2021	2022	2023Pr	2024Pr	Total
SAN JOSÉ DE CÚCUTA	64	239	775	3049	5739	5604	5836	5010	4017	981	31314
E. S. E HOSPITAL UNIVERSITARIO ERASMO MEOZ	45	212	734	2944	5315	5129	5434	4272	2935	657	27677
CLINICA MEDICAL DUARTE	1	2	10	29	170	174	186	419	575	180	1746
CLINICA SANTA ANA S.A. SEDE NORTE	1	6	8	20	71	51	38	120	258	60	633
CLINICA SAN JOSE DE CUCUTA SA	1	3	6	6	30	36	64	110	173	67	496
UNIDAD MATERNO INFANTIL LA LIBERTAD				12	35	62	14	23	11	6	163
UNIDAD BASICA DE COMUNEROS				5	29	78	21	12	4		149
UNIDAD BASICA AGUA CLARA			1	12	24	38	35	14	9	1	134
CLINICA NORTE S.A.	8	9	5	4	11	6	13	12	14	4	86
CLINICA LOS ANDES LTDA.		2	1	4	8	10	16	12	15	3	71
POLICLINICO DE JUAN ATALAYA			5	4	23	8	9	4	5	1	59
I.P.S. LOMA DE BOLIVAR				5	17	9	5	2	4	1	43
CLÍNICA SANTA ANA S.A.	3		1		4	2	1	8	11		30
UNIDAD BASICA PUENTE BARCO LEONES	1		1	2	2	1		1	3	1	12
CLINICA METROPOLITANA COMFANORTE IPS (en blanco)	2	2	1								5
CLINICA CEGINOB LTDA	1			2				1			4
CLINICA SALUDCOOP LA SALLE	1	2									3
OCAÑA	12	15	49	198	561	590	692	566	386	91	3160
EMPRESA SOCIAL DEL ESTADO HOSPITAL EMIRO QUINTERO CAÑIZARES	11	15	48	198	559	581	680	554	374	90	3110
CLINICA Y DROGUERIA N. S. DE TORCOROMA	1		1		2	9	12	12	12	1	50
TIBÚ	2	2	31	151	388	442	413	340	237	51	2057
IPS HOSPITAL SAN JOSE DE TIBU		2	24	130	282	275	317	272	206	44	1552
CENTRO DE SALUD LA GABARRA (en blanco)	1		3	16	103	135	78	54	26	7	423
PUUESTO DE SALUD PACCELLY	1		4	4	2	20	7	6			44
CENTRO DE SALUD CAMPO DOS				1	1	7	11	4			24
						5		4	5		14
PAMPLONA	2	7	19	83	163	170	118	88	60	16	726
HOSPITAL SAN JUAN DE DIOS DE PAMPLONA	2	7	19	82	161	170	118	88	60	16	723
SOCIEDAD CLINICA PAMPLONA LTDA				1	2						3
EL TARRA	1	6	35	70	116	99	83	58	14	482	
CENTRO DE SALUD EL TARRA (en blanco)	1		4	29	64	98	94	81	57	14	441
ESE HOSPITAL JUAN LUIS LONDOÑO			2	6	6	18	5	2			40
									1		1
SARDINATA	1	8	26	51	29	23	17	2	157		
IPS HOSPITAL SAN MARTIN		1	8	25	36	15	16	14	1	116	
CENTRO DE SALUD LAS MERCEDES (en blanco)				1	13	14	7	2	1	38	
ESE HOSPITAL JUAN LUIS LONDOÑO					2					2	
								1		1	
VILLA DEL ROSARIO	5	17	41	33	25	22	9	1	153		
E. S. E. HOSPITAL LOCAL VILLA DEL ROSARIO (en blanco)	5	17	41	32	25	21	9	1	151		
				1		1				2	
PUERTO SANTANDER	2	10	46	28	22	30	12	150			
CENTRO DE SALUD PUERTO SANTANDER (en blanco)	2	9	46	28	22	30	12	149			
			1							1	
LOS PATIOS	2	2	8	10	30	27	31	29	5	144	
CENTRO MEDICO LA SAMARITANA LTDA	2	1	6	4	15	15	16	19	2		80
ESE HOSPITAL LOCAL MUNICIPIO DE LOS PATIOS		1	2	6	15	12	15	10	3		64
ÁBREGO	4	2	4	14	20	21	23	14	11	2	115
E. S. E HOSPITAL REGIONAL NOROCCIDENTAL ABREGO (en blanco)	2	2	4	14	18	20	21	14	11	2	108
	2				2	1	2				7
TEORAMA	1	1	7	12	26	31	16	7	5	106	
IPS SAN PABLO (en blanco)				3	11	22	29	15	4	5	89
CENTRO DE SALUD DE TEORAMA		1	1	4	1	2		1			10
E. S. E HOSPITAL REGIONAL NOROCCIDENTAL ABREGO					2	2					4
CENTRO DE SALUD EL TARRA								2			2
								1			1
EL ZULIA	3	7	7	13	18	7	10	7	72		
ESE HOSPITAL JUAN LUIS LONDOÑO		3	7	7	13	18	7	10	7	72	
CONVENCIÓN	1	5	13	13	18	12	6	2	70		
IPS CONVENCIÓN (en blanco)	1	4	13	12	18	12	6	2	68		
			1		1					2	
CHINÁCOTA	3	3	10	5	12	11	2	1	47		
E. S. E. HOSPITAL REGIONAL SUR ORIENTAL- CHINACOTA (en blanco)	3	3	9	5	12	11	2	1	46		
			1							1	
SAN CALIXTO	1	1	5	5	11	6	5	2	36		
CENTRO DE SALUD SAN CALIXTO (en blanco)	1		1	5	3	3	4	2	19		
			1	4	8	3	1			17	
TOLEDO	2	1	2	5	6	6	3	6	31		
I.P.S. TOLEDO		1		3	6	6	3	3			22
CENTRO DE SALUD SAMORE				1				2			3
PUUESTO DE SALUD SAN BERNARDO		1		2							3
CENTRO DE SALUD GIBRALTAR (en blanco)			1					1			2
			1								1
HACARÍ	1	2	4	6	4	6	4	27			
CENTRO DESALUD DE HACARI (en blanco)			1	2	1	6	3	5	4		22
				3		1	1				5
CHITAGÁ	2	5	1	2	2	12	12	12			
CENTRO DE SALUD DE CHITAGA				2	5	1	2	2			12
ARBOLEDAS	1	1	2	4	2	1	11				
HOSPITAL SAN JUAN DE DIOS	1	1	2	4	2	1					11

Fuente: Base RUAF-ND

6

Municipio que atendió el parto	2015	2016	2017	2018	2019	2020	2021	2022	2023Pr	2024Pr	Total
SILOS				4	2	1	1	1	1	1	10
CENTRO DE SALUD DE SILOS				4	2	1	1	1	1	1	10
EL CARMEN			1	3	2	1	2			1	10
IPS EL CARMEN (en blanco)				1	3	1	1	2		1	9
DURANIA			1	1	2	3		1	2		10
I.P.S. DURANIA (en blanco)			1		2	3		1	2		9
SALAZAR			1		3	3		2			9
HOSPITAL NUESTRA SEÑORA DE BELEN (en blanco)			1		1	1		2			5
BUCARASICA				2		4	2				8
(en blanco)				2		2	1				5
CENTRO DE SALUD BUCARASICA						2	1				3
LOURDES			2	1	3	1	1				8
CENTRO DE SALUD LOURDES			2	1	3	1	1				8
BOCHALEMA					4	2					6
CENTRO DE SALUD BOCHALEMA					4	2					6
RAGONVALIA			1		3	1					5
CENTRO DE SALUD RAGONVALIA			1		3	1					5
SAN CAYETANO			1		1	2				1	5
CENTRO DE SALUD DE SAN CAYETANO				1	1	2				1	5
VILLA CARO		1			2	2					5
CENTRO DE SALUD VILLA CARO		1			2	2					5
CÁCHIRA						1	1	2			4
E.SE HOSPITAL MIGUEL DURAN DURAN- CACHIRA						1	1	2			4
LA PLAYA	1	1	1								3
(en blanco)	1	1	1								3
SANTIAGO					1	1			1		3
CENTRO DE SALUD DE SANTIAGO					1	1			1		3
HERRÁN					1			1			2
E.S.E JOAQUIN EMIRO ESCOBAR					1			1			2
CUCUTILLA								1			1
CENTRO DE SALUD DIVINO NIÑO DE CUCUTILLA								1			1
MUTISCUA										1	1
CENTRO DE SALUD DE MUTISCUA										1	1
LA ESPERANZA					1						1
IPS CENTRO DE SALUD LA ESPERANZA					1						1
CÁCOTA						1					1
CENTRO DE SALUD DE CACOTA						1					1
LABATECA							1				1
CENTRO DE SALUD LABATECA							1				1
Total	88	274	917	3621	7172	7188	7397	6277	4853	1176	38963

Fuente: Base RUAF-ND

7

Municipio	2015	2016	2017	2018	2019	2020	2021	2022	2023Pr	2024Pr	Total	%
SAN JOSÉ DE CÚCUTA	64	239	775	3049	5739	5604	5836	5010	4017	981	31314	80,37%
OCAÑA	12	15	49	198	561	590	692	566	386	91	3160	8,11%
TIBÚ	2	2	31	151	388	442	413	340	237	51	2057	5,28%
PAMPLONA	2	7	19	83	163	170	118	88	60	16	726	1,86%
EL TARRA	1		6	35	70	116	99	83	58	14	482	1,24%
SARDINATA		1		8	26	51	29	23	17	2	157	0,40%
VILLA DEL ROSARIO			5	17	41	33	25	22	9	1	153	0,39%
PUERTO SANTANDER			2	10	46	28	22	30	12		150	0,38%
LOS PATIOS	2	2	8	10	30	27	31	29	5		144	0,37%
ÁBREGO	4	2	4	14	20	21	23	14	11	2	115	0,30%
TEORAMA		1	1	7	12	26	31	16	7	5	106	0,27%
EL ZULIA			3	7	7	13	18	7	10	7	72	0,18%
CONVENCIÓN			1	5	13	13	18	12	6	2	70	0,18%
CHINÁCOTA			3	3	10	5	12	11	2	1	47	0,12%
SAN CALIXTO	1		1	5	5	11	6	5	2		36	0,09%
TOLEDO		2	1	2	5	6	6	3	6		31	0,08%
HACARÍ			1	2	4	6	4	6	4		27	0,07%
CHITAGÁ				2	5	1	2	2			12	0,03%
ARBOLEDAS		1	1	2	4	2	1				11	0,03%
SILOS				4	2	1	1	1	1		10	0,03%
EL CARMEN				1	3	2	1	2		1	10	0,03%
DURANIA			1	1	2	3		1	2		10	0,03%
SALAZAR			1		3	3		2			9	0,02%
BUCARASICA				2		4	2				8	0,02%
LOURDES			2	1	3	1	1				8	0,02%
BOCHALEMA					4	2					6	0,02%
RAGONVALIA			1		3	1					5	0,01%
SAN CAYETANO				1		1	2			1	5	0,01%
VILLA CARO		1				2	2				5	0,01%
CÁCHIRA						1	1	2			4	0,01%
LA PLAYA		1	1	1							3	0,01%
SANTIAGO					1	1			1		3	0,01%
HERRÁN					1			1			2	0,01%
CUCUTILLA								1			1	0,00%
MUTISCUA										1	1	0,00%
LA ESPERANZA					1						1	0,00%
CÁCOTA						1					1	0,00%
LABATECA							1				1	0,00%
Total	88	274	917	3621	7172	7188	7397	6277	4853	1176	38963	100,00%

Fuente: Base RUAF-ND

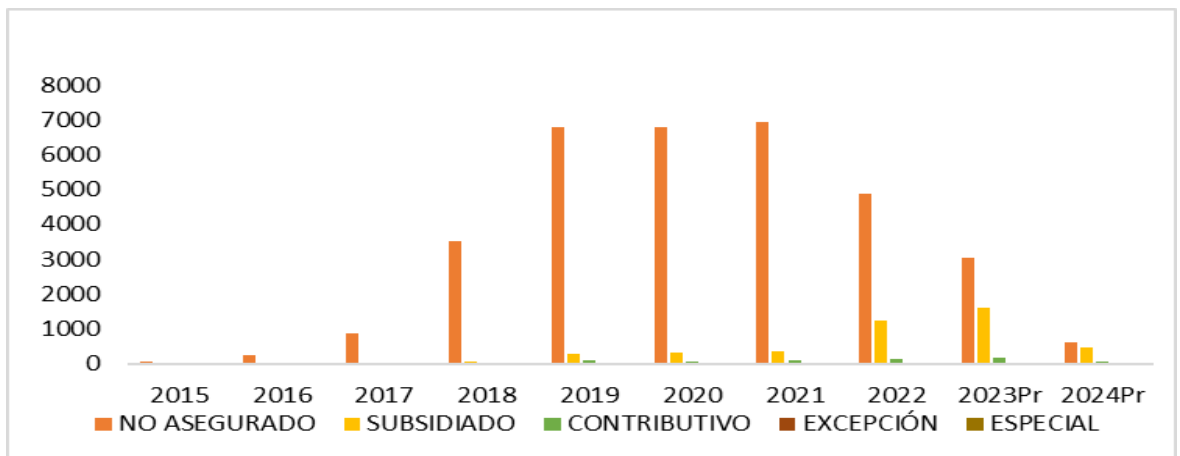
8

Partos de Madres venezolanas por rangos de edad en Norte de Santander 2015 al 2023Pr y 2024Pr con corte (30/04/ 2024)

Edad	2015	2016	2017	2018	2019	2020	2021	2022	2023Pr	2024Pr	Total
10 a 15	4	5	27	81	176	197	235	227	146	33	1131
16 a 20	22	83	272	1114	2367	2370	2437	1950	1445	335	12395
21 a 25	23	88	297	1272	2386	2387	2403	1941	1517	358	12672
26 a 30	21	61	193	664	1347	1282	1325	1215	958	267	7333
31 a 35	11	22	90	315	566	624	684	593	524	126	3555
36 a 40	5	9	31	149	286	281	266	282	227	46	1582
41 a 45		6	7	25	42	42	45	67	36	11	281
46 a 50	2					3	1	2			8
51 a 55				1	2	2	1				6
Total	88	274	917	3621	7172	7188	7397	6277	4853	1176	38963

Fuente: Base RUAF-ND

Partos de Madres venezolanas por Régimen de seguridad social en Norte de Santander 2015 al 2023Pr y 2024Pr con corte (30/04/ 2024)



Fuente: Base RUAF-ND

Regimen de Seguridad Social	2015	2016	2017	2018	2019	2020	2021	2022	2023Pr	2024Pr	Total
NO ASEGURADO	70	240	864	3519	6782	6779	6946	4892	3048	624	33764
SUBSIDIADO	9	22	36	67	274	332	357	1231	1625	482	4435
CONTRIBUTIVO	9	12	15	35	115	76	91	152	179	61	745
EXCEPCIÓN					2	1	1	3	2	1	11
ESPECIAL										8	8
Total	88	274	917	3621	7172	7188	7397	6277	4853	1176	38963

Fuente: Base RUAF-ND