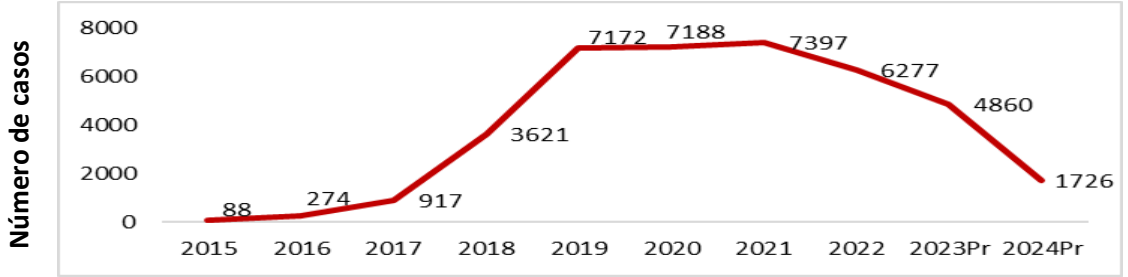


1

Nacimientos de madres venezolanas atendidos en Norte de Santander 2015 al 2023Pr y 2024Pr con corte (30/06/ 2024)



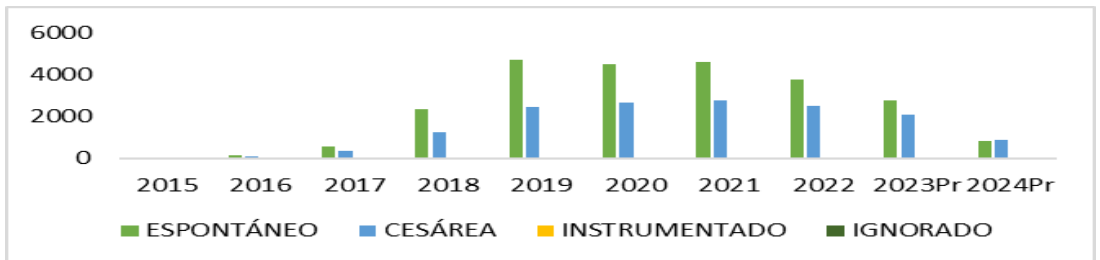
Nacimientos de Venezuela por país de residencia de la madre atendidos en Norte de 2015 al 2023Pr y 2024Pr con corte (30/06/ 2024)

Pais de residencia y origen de la madre venezolana	2015	2016	2017	2018	2019	2020	2021	2022	2023Pr	2024Pr	Total
COLOMBIA	81	220	727	2500	3978	4084	4610	5011	3711	1460	26382
VENEZUELA	7	54	190	1121	3194	3104	2787	1266	1149	266	13138
Total	88	274	917	3621	7172	7188	7397	6277	4860	1726	39520

Fuente: Base RUAF-ND

2

Tipos de Partos de madres venezolanas atendidos en Norte de Santander 2015 al 2023Pr y 2024Pr con corte (30/06/ 2024)

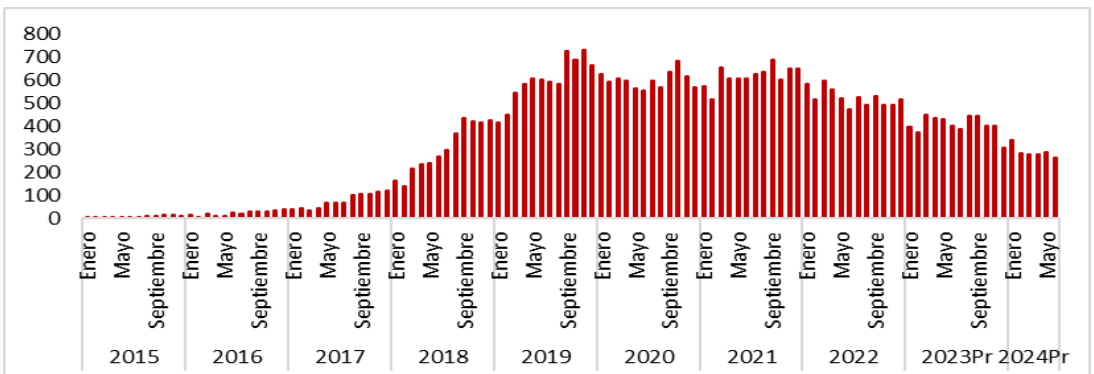


Tipo de Parto	2015	2016	2017	2018	2019	2020	2021	2022	2023Pr	2024Pr	Total
ESPONTÁNEO	50	172	553	2343	4702	4488	4608	3784	2746	852	24298
CESÁREA	36	100	358	1247	2438	2681	2765	2483	2108	873	15089
INSTRUMENTADO	2	2	6	30	30	18	22	10	6	1	127
IGNORADO				1	2	1	2				6
Total	88	274	917	3621	7172	7188	7397	6277	4860	1726	39520

Fuente: Base RUAF-ND

3.

Nacimientos de madres venezolanas atendidos en Norte de Santander por meses Santander 2015- al 2023Pr y 2024Pr con corte (30/06/ 2024)



Fuente: Base RUAF-ND

4

Pertenencia étnica de la Madre



204
0,52%

62
0,16%

39245
99,30%

6
0,02%

5

Sexo de Recién Nacidos



19100
48,33%



20419
51,67%

6

Municipio que atendió el parto	2015	2016	2017	2018	2019	2020	2021	2022	2023Pr	2024Pr	Total
SAN JOSÉ DE CÚCUTA	64	239	775	3049	5739	5604	5836	5010	4021	1447	31784
E.S.E HOSPITAL UNIVERSITARIO ERASMO MEOZ	45	212	734	2944	5315	5129	5434	4272	2938	981	28004
CLINICA MEDICAL DUARTE	1	2	10	29	170	174	186	419	575	264	1830
CLINICA SANTA ANA S.A. SEDE COLSAG	1	6	8	20	71	51	38	120	258	91	664
CLINICA SAN JOSE DE CUCUTA SA	1	3	6	6	30	36	64	110	174	91	521
UNIDAD MATERNO INFANTIL LA LIBERTAD				12	35	62	14	23	11	8	165
UNIDAD BASICA DE COMUNEROS				5	29	78	21	12	4	1	150
UNIDAD BASICA AGUA CLARA			1	12	24	38	35	14	9	1	134
CLINICA NORTE S.A.	8	9	5	4	11	6	13	12	14	4	86
CLINICA LOS ANDES LTDA.		2	1	4	8	10	16	12	15	3	71
POLICLINICO DE JUAN ATALAYA				5	4	23	8	9	4	5	59
I.P.S. LOMA DE BOLIVAR				5	17	9	5	2	4	1	43
CLÍNICA SANTA ANA S.A.	3		1	4	2	1	8	11			30
UNIDAD BASICA PUENTE BARCO LEONES	1		1	2	2	1		1	3	1	12
CLINICA METROPOLITANA COMFANORTE IPS (en blanco)	2	2	1								5
CLINICA CEGINOB LTDA	1			2				1			4
CLINICA SALUDCOOP LA SALLE	1	1	2								3
OCAÑA	12	15	49	198	561	590	692	566	388	132	3203
EMPRESA SOCIAL DEL ESTADO HOSPITAL EMIRO QUINTERO CAÑIZARES	11	15	48	198	559	581	680	554	376	128	3150
CLINICA Y DROGUERIA N. S. DE TORCOROMA	1		1		2	9	12	12	12	3	52
EMPRESA SOCIAL DEL ESTADO DE PRIMER NIVEL DE ATENCIÓN HOSPITAL ISABEL CELIS YAÑEZ										1	1
TIBÚ	2	2	31	151	388	442	413	340	237	64	2070
IPS HOSPITAL SAN JOSE DE TIBU		2	24	130	282	275	317	272	206	55	1563
CENTRO DE SALUD LA GABARRA (en blanco)	1		3	16	103	135	78	54	26	9	425
PUESTO DE SALUD PACCELLY	1		4	4	2	20	7	6			44
CENTRO DE SALUD CAMPO DOS				1	1	7	11	4			24
						5		4	5		14
PAMPLONA	2	7	19	83	163	170	118	88	60	36	746
HOSPITAL SAN JUAN DE DIOS DE PAMPLONA	2	7	19	82	161	170	118	88	60	36	743
SOCIEDAD CLINICA PAMPLONA LTDA				1	2						3
EL TARRA	1	6	35	70	116	99	83	58	15	483	
CENTRO DE SALUD EL TARRA (en blanco)			4	29	64	98	94	81	57	15	442
ESE HOSPITAL JUAN LUIS LONDOÑO	1		2	6	6	18	5	2			40
									1		1
SARDINATA		1	8	26	51	29	23	17	2	157	
IPS HOSPITAL SAN MARTIN		1		8	25	36	15	16	14	1	116
CENTRO DE SALUD LAS MERCEDES (en blanco)					1	13	14	7	2	1	38
ESE HOSPITAL JUAN LUIS LONDOÑO						2					2
									1		1
VILLA DEL ROSARIO			5	17	41	33	25	22	9	2	154
E.S.E.HOSPITAL LOCAL VILLA DEL ROSARIO (en blanco)			5	17	41	32	25	21	9	2	152
					1			1			2
PUERTO SANTANDER			2	10	46	28	22	30	12	2	152
CENTRO DE SALUD PUERTO SANTANDER (en blanco)			2	9	46	28	22	30	12	2	151
				1							1
LOS PATIOS	2	2	8	10	30	27	31	29	5	1	145
CENTRO MEDICO LA SAMARITANA LTDA	2	1	6	4	15	15	16	19	2		80
ESE HOSPITAL LOCAL MUNICIPIO DE LOS PATIOS			1	2	6	15	12	15	10	3	65
ÁBREGO	4	2	4	14	20	21	23	14	11	2	115
E.S.E HOSPITAL REGIONAL NOROCCIDENTAL ABREGO (en blanco)	2	2	4	14	18	20	21	14	11	2	108
				2	1	2					7
TEORAMA		1	1	7	12	26	31	16	7	5	106
IPS SAN PABLO (en blanco)				3	11	22	29	15	4	5	89
CENTRO DE SALUD DE TEORAMA		1	1	4	1	2		1			10
E.S.E HOSPITAL REGIONAL NOROCCIDENTAL ABREGO						2	2				4
CENTRO DE SALUD EL TARRA									2		2
									1		1
EL ZULIA			3	7	7	13	18	7	10	9	74
ESE HOSPITAL JUAN LUIS LONDOÑO			3	7	7	13	18	7	10	8	73
IPS HOSPITAL SAN JOSE DE TIBU										1	1
CONVENCIÓN			1	5	13	13	18	12	6	3	71
IPS CONVENCIÓN (en blanco)			1	4	13	12	18	12	6	3	69
				1		1					2
CHINÁCOTA			3	3	10	5	12	11	2	1	47
E. S. E. HOSPITAL REGIONAL SUR ORIENTAL- CHINACOTA (en blanco)			3	3	9	5	12	11	2	1	46
				1							1
SAN CALIXTO	1	1	5	5	11	6	5	2	1	37	
CENTRO DE SALUD SAN CALIXTO (en blanco)	1			1	5	3	3	4	2	1	20
			1	4	8	3	1				17
TOLEDO	2	1	2	5	6	6	3	6	3	11	
I.P.S. TOLEDO		1			3	6	6	3	3		22
CENTRO DE SALUD SAMORE				1					2		3
PUESTO DE SALUD SAN BERNARDO		1			2						3
CENTRO DE SALUD GIBALTAR (en blanco)			1						1		2
				1							1
HACARÍ			1	2	4	6	4	6	4	27	
CENTRO DESALUD DE HACARI (en blanco)			1	2	1	6	3	5	4		22
					3		1	1			5
CHITAGÁ				2	5	1	2	2	12	12	
CENTRO DE SALUD DE CHITAGA				2	5	1	2	2			12
ARBOLEDAS		1	1	2	4	2	1	11	11	11	
HOSPITAL SAN JUAN DE DIOS		1	1	2	4	2	1				11
EL CARMEN				1	3	2	1	2	2	11	
IPS EL CARMEN (en blanco)				1	3	1	1	2		2	10
						1					1

6

Municipio que atendió el parto	2015	2016	2017	2018	2019	2020	2021	2022	2023Pr	2024Pr	Total
SILOS				4	2	1	1	1	1		10
CENTRO DE SALUD DE SILOS				4	2	1	1	1	1		10
DURANIA			1	1	2	3		1	2		10
I.P.S. DURANIA (en blanco)			1		2	3		1	2		9
SALAZAR			1		3	3		2			9
HOSPITAL NUESTRA SEÑORA DE BELEN (en blanco)			1		1	1		2			5
LOURDES			2	1	3	1	1				8
CENTRO DE SALUD LOURDES			2	1	3	1	1				8
BUCARASICA				2		4	2				8
(en blanco)				2		2	1				5
CENTRO DE SALUD BUCARASICA						2	1				3
BOCHALEMA					4	2					6
CENTRO DE SALUD BOCHALEMA					4	2					6
SAN CAYETANO					1	1	2			1	5
CENTRO DE SALUD DE SAN CAYETANO					1	1	2			1	5
RAGONVALIA			1		3	1					5
CENTRO DE SALUD RAGONVALIA			1		3	1					5
VILLA CARO		1				2	2				5
CENTRO DE SALUD VILLA CARO		1				2	2				5
LA PLAYA		1	1	1					1		4
(en blanco)		1	1	1							3
EMPRESA SOCIAL DEL ESTADO DE PRIMER NIVEL DE ATENCIÓN HOSPITAL ISABEL CELIS YAÑEZ									1		1
CÁCHIRA							1	1	2		4
E.SE HOSPITAL MIGUEL DURAN DURAN- CACHIRA							1	1	2		4
SANTIAGO					1	1			1		3
CENTRO DE SALUD DE SANTIAGO					1	1			1		3
HERRÁN					1			1			2
E.S.E JOAQUIN EMIRO ESCOBAR					1			1			2
CUCUTILLA								1			1
CENTRO DE SALUD DIVINO NIÑO DE CUCUTILLA								1			1
MUTISCUA										1	1
CENTRO DE SALUD DE MUTISCUA										1	1
LA ESPERANZA					1						1
IPS CENTRO DE SALUD LA ESPERANZA					1						1
CÁCOTA						1					1
CENTRO DE SALUD DE CACOTA						1					1
LABATECA							1				1
CENTRO DE SALUD LABATECA							1				1
Total	88	274	917	3621	7172	7188	7397	6277	4860	1726	39520

Fuente: Base RUAF-ND

7

Municipio	2015	2016	2017	2018	2019	2020	2021	2022	2023Pr	2024Pr	Total	%
SAN JOSÉ DE CÚCUTA	64	239	775	3049	5739	5604	5836	5010	4021	1447	31784	80,43%
OCAÑA	12	15	49	198	561	590	692	566	388	132	3203	8,10%
TIBÚ	2	2	31	151	388	442	413	340	237	64	2070	5,24%
PAMPLONA	2	7	19	83	163	170	118	88	60	36	746	1,89%
EL TARRA	1		6	35	70	116	99	83	58	15	483	1,22%
SARDINATA		1		8	26	51	29	23	17	2	157	0,40%
VILLA DEL ROSARIO			5	17	41	33	25	22	9	2	154	0,39%
PUERTO SANTANDER			2	10	46	28	22	30	12	2	152	0,38%
LOS PATIOS	2	2	8	10	30	27	31	29	5	1	145	0,37%
ÁBREGO	4	2	4	14	20	21	23	14	11	2	115	0,29%
TEORAMA		1	1	7	12	26	31	16	7	5	106	0,27%
EL ZULIA			3	7	7	13	18	7	10	9	74	0,19%
CONVENCIÓN			1	5	13	13	18	12	6	3	71	0,18%
CHINÁCOTA			3	3	10	5	12	11	2	1	47	0,12%
SAN CALIXTO	1		1	5	5	11	6	5	2	1	37	0,09%
TOLEDO		2	1	2	5	6	6	3	6		31	0,08%
HACARÍ			1	2	4	6	4	6	4		27	0,07%
CHITAGÁ				2	5	1	2	2			12	0,03%
ARBOLEDAS		1	1	2	4	2	1				11	0,03%
EL CARMEN				1	3	2	1	2		2	11	0,03%
SILOS				4	2	1	1	1	1		10	0,03%
DURANIA			1	1	2	3		1	2		10	0,03%
SALAZAR			1		3	3		2			9	0,02%
LOURDES			2	1	3	1	1				8	0,02%
BUCARASICA				2		4	2				8	0,02%
BOCHALEMA					4	2					6	0,02%
SAN CAYETANO				1		1	2			1	5	0,01%
RAGONVALIA			1		3	1					5	0,01%
VILLA CARO		1				2	2				5	0,01%
LA PLAYA		1	1	1					1		4	0,01%
CÁCHIRA						1	1	2			4	0,01%
SANTIAGO					1	1			1		3	0,01%
HERRÁN					1			1			2	0,01%
CUCUTILLA								1			1	0,00%
MUTISCUA										1	1	0,00%
LA ESPERANZA					1						1	0,00%
CÁCOTA						1					1	0,00%
LABATECA							1				1	0,00%
Total	88	274	917	3621	7172	7188	7397	6277	4860	1726	39520	100,00%

Fuente: Base RUAF-ND

8

Partos de Madres venezolanas por rangos de edad en Norte de Santander 2015 al 2023Pr y 2024Pr con corte (30/06/ 2024)

Edad	2015	2016	2017	2018	2019	2020	2021	2022	2023Pr	2024Pr	Total
10 a 15	4	5	27	81	176	197	235	227	147	44	1143
16 a 20	22	83	272	1114	2368	2370	2437	1950	1447	484	12547
21 a 25	23	88	297	1272	2385	2387	2403	1941	1519	528	12843
26 a 30	21	61	193	664	1347	1282	1325	1215	960	395	7463
31 a 35	11	22	90	315	566	624	684	593	524	179	3608
36 a 40	5	9	31	149	286	281	266	282	227	79	1615
40 a 45		6	7	25	42	42	45	67	36	16	286
46 a 50	2					3	1	2			8
51 a 55				1	2	2	1			1	7
Total	88	274	917	3621	7172	7188	7397	6277	4860	1726	39520

Fuente: Base RUAF-ND

Partos de Madres venezolanas por Régimen de seguridad social en Norte de Santander 2015 al 2023Pr y 2024Pr con corte (30/06/ 2024)



Fuente: Base RUAF-ND

Regimen de Seguridad Social	2015	2016	2017	2018	2019	2020	2021	2022	2023Pr	2024Pr	Total
NO ASEGURADO	70	240	864	3519	6782	6779	6946	4892	3049	926	34067
SUBSIDIADO	9	22	36	67	274	332	357	1231	1631	707	4666
CONTRIBUTIVO	9	12	15	35	115	76	91	152	179	90	774
EXCEPCIÓN			2		1	1	3	2	1	1	11
ESPECIAL										2	2
Total	88	274	917	3621	7172	7188	7397	6277	4860	1726	39520

Fuente: Base RUAF-ND