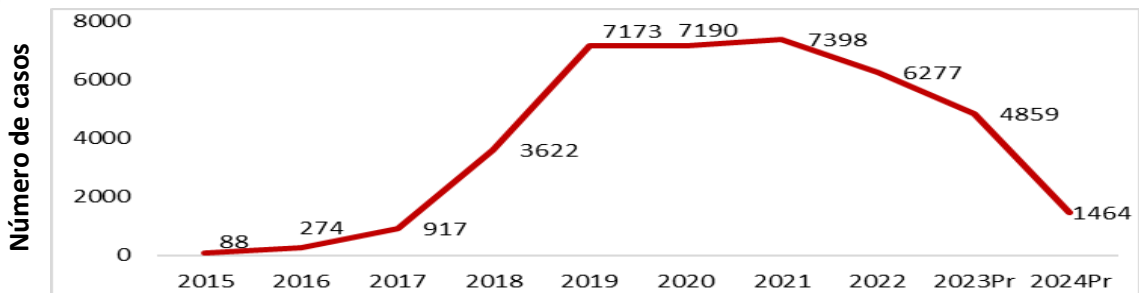




1

Nacimientos de madres venezolanas atendidos en Norte de Santander 2015 al 2023Pr y 2024Pr con corte (31/05/ 2024)



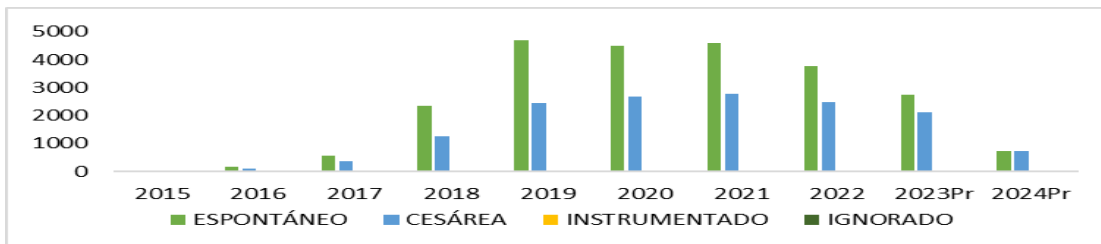
Nacimientos de Venezuela por país de residencia de la madre atendidos en Norte de 2015 al 2023Pr y 2024Pr con corte (31/05/ 2024)

Tipo de Parto	2015	2016	2017	2018	2019	2020	2021	2022	2023Pr	2024Pr	Total
ESPONTÁNEO	50	172	553	2344	4703	4488	4609	3784	2745	727	24175
CESÁREA	36	100	358	1247	2438	2683	2765	2483	2108	735	14953
INSTRUMENTADO	2	2	6	30	30	18	22	10	6	2	128
IGNORADO				1	2	1	2				6
Total general	88	274	917	3622	7173	7190	7398	6277	4859	1464	39262

Fuente: Base RUAF-ND

2

Tipos de Partos de madres venezolanas atendidos en Norte de Santander 2015 al 2023Pr y 2024Pr con corte (31/05/ 2024)

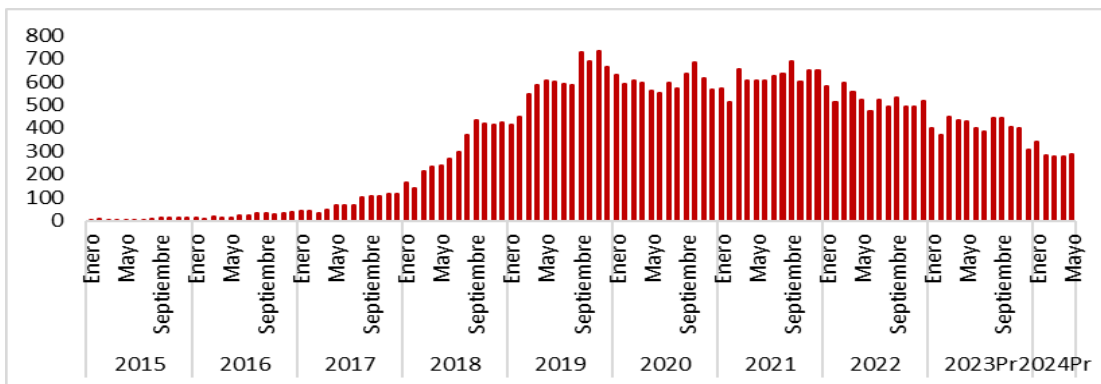


Tipo de Parto	2015	2016	2017	2018	2019	2020	2021	2022	2023Pr	2024Pr	Total
ESPONTÁNEO	50	172	553	2343	4702	4488	4608	3784	2744	597	24041
CESÁREA	36	100	358	1247	2438	2681	2765	2483	2103	578	14789
INSTRUMENTADO	2	2	6	30	30	18	22	10	6	1	127
IGNORADO				1	2	1	2				6
Total	88	274	917	3621	7172	7188	7397	6277	4853	1176	38963

Fuente: Base RUAF-ND

3.

Nacimientos de madres venezolanas atendidos en Norte de Santander por meses Santander 2015- al 2023Pr y 2024Pr con corte (31/05/ 2024)



Fuente: Base RUAF-ND

4

Pertenencia étnica de la Madre



202 0,51%	62 0,16%	38989 99,30%	6 0,02%
--------------	-------------	-----------------	------------

5

Sexo de Recién Nacidos



18980 48,34%	20281 51,66%
-----------------	-----------------

6

Municipio que atendió el parto	2015	2016	2017	2018	2019	2020	2021	2022	2023Pr	2024Pr	Total	
SAN JOSÉ DE CÚCUTA	64	239	775	3050	5740	5605	5837	5010	4021	1229	31570	
E.S.E HOSPITAL UNIVERSITARIO ERASMO MEOZ	45	212	734	2945	5316	5130	5435	4272	2938	834	27861	
CLINICA MEDICAL DUARTE	1	2	10	29	170	174	186	419	575	223	1789	
CLINICA SANTA ANA S.A. SEDE NORTE	1	6	8	20	71	51	38	120	258	75	648	
CLINICA SAN JOSE DE CUCUTA SA	1	3	6	6	30	36	64	110	174	78	508	
UNIDAD MATERNO INFANTIL LA LIBERTAD					12	35	62	14	23	11	7	164
UNIDAD BASICA DE COMUNEROS					5	29	78	21	12	4	1	150
UNIDAD BASICA AGUA CLARA				1	12	24	38	35	14	9	1	134
CLINICA NORTE S.A.	8	9	5	4	11	6	13	12	14	4	86	
CLINICA LOS ANDES LTDA.			2	1	4	8	10	16	12	15	3	71
POLICLINICO DE JUAN ATALAYA				5	4	23	8	9	4	5	1	59
I.P.S. LOMA DE BOLIVAR					5	17	9	5	2	4	1	43
CLÍNICA SANTA ANA S.A.												30
UNIDAD BASICA PUENTE BARCO LEONES	1			1	2	2		1	3		1	12
CLINICA METROPOLITANA COMFANORTE IPS	2	2	1									5
(en blanco)	1				2				1			4
CLINICA CEGINOB LTDA			1	2								3
CLINICA SALUDCOOP LA SALLE	1	2										3
OCAÑA	12	15	49	198	561	590	692	566	388	111	3182	
EMPRESA SOCIAL DEL ESTADO HOSPITAL EMIRO QUINTERO CAÑIZARES	11	15	48	198	559	581	680	554	376	109	3131	
CLINICA Y DROGUERIA N. S. DE TORCOROMA	1		1		2	9	12	12	12		51	
TIBÚ	2	2	31	151	388	442	413	340	237	58	2064	
IPS HOSPITAL SAN JOSE DE TIBU		2	24	130	282	275	317	272	206	51	1559	
CENTRO DE SALUD LA GABARRA	1		3	16	103	135	78	54	26	7	423	
(en blanco)	1		4	4	2	20	7	6			44	
PUESTO DE SALUD PACCELLY					1	1	7	11	4		24	
CENTRO DE SALUD CAMPO DOS							5	4	5		14	
PAMPLONA	2	7	19	83	163	171	118	88	60	23	734	
HOSPITAL SAN JUAN DE DIOS DE PAMPLONA	2	7	19	82	161	171	118	88	60	23	731	
SOCIEDAD CLINICA PAMPLONA LTDA				1	2						3	
EL TARRA	1		6	35	70	116	99	83	58	14	482	
CENTRO DE SALUD EL TARRA			4	29	64	98	94	81	57	14	441	
(en blanco)	1		2	6	6	18	5	2			40	
ESE HOSPITAL JUAN LUIS LONDOÑO									1		1	
SARDINATA		1		8	26	51	29	23	17	2	157	
IPS HOSPITAL SAN MARTIN		1		8	25	36	15	16	14	1	116	
CENTRO DE SALUD LAS MERCEDES					1	13	14	7	2	1	38	
(en blanco)						2					2	
ESE HOSPITAL JUAN LUIS LONDOÑO									1		1	
VILLA DEL ROSARIO			5	17	41	33	25	22	9	2	154	
E.S.E.HOSPITAL LOCAL VILLA DEL ROSARIO			5	17	41	32	25	21	9	2	152	
(en blanco)						1		1			2	
PUERTO SANTANDER			2	10	46	28	22	30	12	1	151	
CENTRO DE SALUD PUERTO SANTANDER			2	9	46	28	22	30	12	1	150	
(en blanco)				1							1	
LOS PATIOS	2	2	8	10	30	27	31	29	5	1	145	
CENTRO MEDICO LA SAMARITANA LTDA	2	1	6	4	15	15	16	19	2		80	
ESE HOSPITAL LOCAL MUNICIPIO DE LOS PATIOS			1	2	6	15	12	15	10	3	65	
ÁBREGO	4	2	4	14	20	21	23	14	11	2	115	
E.S.E HOSPITAL REGIONAL NOROCCIDENTAL ABREGO	2	2	4	14	18	20	21	14	11	2	108	
(en blanco)	2				2	1	2				7	
TEORAMA		1	1	7	12	26	31	16	7	5	106	
IPS SAN PABLO				3	11	22	29	15	4	5	89	
(en blanco)		1	1	4	1	2		1			10	
CENTRO DE SALUD DE TEORAMA						2	2				4	
E.S.E HOSPITAL REGIONAL NOROCCIDENTAL ABREGO									2		2	
CENTRO DE SALUD EL TARRA									1		1	
EL ZULIA			3	7	7	13	18	7	10	8	73	
ESE HOSPITAL JUAN LUIS LONDOÑO			3	7	7	13	18	7	10	7	72	
IPS HOSPITAL SAN JOSE DE TIBU											1	
CONVENCIÓN			1	5	13	13	18	12	6	3	71	
IPS CONVENCIÓN			1	4	13	12	18	12	6	3	69	
(en blanco)				1		1					2	
CHINÁCOTA			3	3	10	5	12	11	2	1	47	
E. S. E. HOSPITAL REGIONAL SUR ORIENTAL- CHINACOTA			3	3	9	5	12	11	2	1	46	
(en blanco)					1						1	
SAN CALIXTO	1		1	5	5	11	6	5	2		36	
CENTRO DE SALUD SAN CALIXTO	1			1	5	3	3	4	2		19	
(en blanco)			1	4		8	3	1			17	
TOLEDO		2	1	2	5	6	6	3	6		31	
I.P.S. TOLEDO		1			3	6	6	3	3		22	
CENTRO DE SALUD SAMORE				1					2		3	
PUESTO DE SALUD SAN BERNARDO		1			2						3	
CENTRO DE SALUD GIBRALTAR				1					1		2	
(en blanco)				1							1	
HACARÍ			1	2	4	6	4	6	4		27	
CENTRO DESALUD DE HACARI			1	2	1	6	3	5	4		22	
(en blanco)					3		1	1			5	
CHITAGÁ				2	5	1	2	2			12	
CENTRO DE SALUD DE CHITAGA				2	5	1	2	2			12	
EL CARMEN				1	3	2	1	2		2	11	
IPS EL CARMEN				1	3	1	1	2		2	10	
(en blanco)						1					1	

Fuente: Base RUAF-ND

6

Municipio que atendió el parto	2015	2016	2017	2018	2019	2020	2021	2022	2023Pr	2024Pr	Total
ARBOLEDAS		1	1	2	4	2	1				11
HOSPITAL SAN JUAN DE DIOS		1	1	2	4	2	1				11
SILOS				4	2	1	1	1	1		10
CENTRO DE SALUD DE SILOS				4	2	1	1	1	1		10
DURANIA			1	1	2	3			1	2	10
I.P.S. DURANIA			1	1	2	3			1	2	9
(en blanco)				1							1
SALAZAR			1		3	3			2		9
HOSPITAL NUESTRA SEÑORA DE BELEN			1		1	1			2		5
(en blanco)					2	2					4
BUCARASICA				2		4	2				8
(en blanco)				2		2	1				5
CENTRO DE SALUD BUCARASICA						2	1				3
LOURDES			2	1	3	1	1				8
CENTRO DE SALUD LOURDES			2	1	3	1	1				8
BOCHALEMA					4	2					6
CENTRO DE SALUD BOCHALEMA					4	2					6
RAGONVALIA			1		3	1					5
CENTRO DE SALUD RAGONVALIA			1		3	1					5
SAN CAYETANO				1		1	2				5
CENTRO DE SALUD DE SAN CAYETANO				1		1	2				5
VILLA CARO		1				2	2				5
CENTRO DE SALUD VILLA CARO		1				2	2				5
CÁCHIRA						1	1	2			4
E.SE HOSPITAL MIGUEL DURAN DURAN- CACHIRA						1	1	2			4
LA PLAYA		1	1	1							3
(en blanco)		1	1	1							3
SANTIAGO					1	1			1		3
CENTRO DE SALUD DE SANTIAGO					1	1			1		3
HERRÁN					1				1		2
E.S.E JOAQUIN EMIRO ESCOBAR					1				1		2
CUCUTILLA									1		1
CENTRO DE SALUD DIVINO NIÑO DE CUCUTILLA									1		1
MUTISCUA										1	1
CENTRO DE SALUD DE MUTISCUA										1	1
LA ESPERANZA					1						1
IPS CENTRO DE SALUD LA ESPERANZA					1						1
CÁCOTA						1					1
CENTRO DE SALUD DE CACOTA						1					1
LABATECA							1				1
CENTRO DE SALUD LABATECA							1				1
Total	88	274	917	3622	7173	7190	7398	6277	4859	1464	39262

Fuente: Base RUAF-ND

7

Municipio	2015	2016	2017	2018	2019	2020	2021	2022	2023Pr	2024Pr	Total	%
SAN JOSÉ DE CÚCUTA	64	239	775	3050	5740	5605	5837	5010	4021	1229	31570	80,41%
OCAÑA	12	15	49	198	561	590	692	566	388	111	3182	8,10%
TIBÚ	2	2	31	151	388	442	413	340	237	58	2064	5,26%
PAMPLONA	2	7	19	83	163	171	118	88	60	23	734	1,87%
EL TARRA	1		6	35	70	116	99	83	58	14	482	1,23%
SARDINATA		1		8	26	51	29	23	17	2	157	0,40%
VILLA DEL ROSARIO			5	17	41	33	25	22	9	2	154	0,39%
PUERTO SANTANDER			2	10	46	28	22	30	12	1	151	0,38%
LOS PATIOS	2	2	8	10	30	27	31	29	5	1	145	0,37%
ÁBREGO	4	2	4	14	20	21	23	14	11	2	115	0,29%
TEORAMA		1	1	7	12	26	31	16	7	5	106	0,27%
EL ZULIA			3	7	7	13	18	7	10	8	73	0,19%
CONVENCIÓN			1	5	13	13	18	12	6	3	71	0,18%
CHINÁCOTA			3	3	10	5	12	11	2	1	47	0,12%
SAN CALIXTO	1		1	5	5	11	6	5	2		36	0,09%
TOLEDO		2	1	2	5	6	6	3	6		31	0,08%
HACARÍ			1	2	4	6	4	6	4		27	0,07%
CHITAGÁ				2	5	1	2	2			12	0,03%
EL CARMEN				1	3	2	1	2		2	11	0,03%
ARBOLEDAS		1	1	2	4	2	1				11	0,03%
SILOS				4	2	1	1	1	1		10	0,03%
DURANIA			1	1	2	3		1	2		10	0,03%
SALAZAR			1		3	3		2			9	0,02%
BUCARASICA				2		4	2				8	0,02%
LOURDES			2	1	3	1	1				8	0,02%
BOCHALEMA					4	2					6	0,02%
RAGONVALIA			1		3	1					5	0,01%
SAN CAYETANO				1		1	2			1	5	0,01%
VILLA CARO		1				2	2				5	0,01%
CÁCHIRA						1	1	2			4	0,01%
LA PLAYA		1	1	1							3	0,01%
SANTIAGO					1	1			1		3	0,01%
HERRÁN					1			1			2	0,01%
CUCUTILLA								1			1	0,00%
MUTISCUA										1	1	0,00%
LA ESPERANZA					1						1	0,00%
CÁCOTA						1					1	0,00%
LABATECA							1				1	0,00%
Total	88	274	917	3622	7173	7190	7398	6277	4859	1464	39262	100,00%

Fuente: Base RUAF-ND

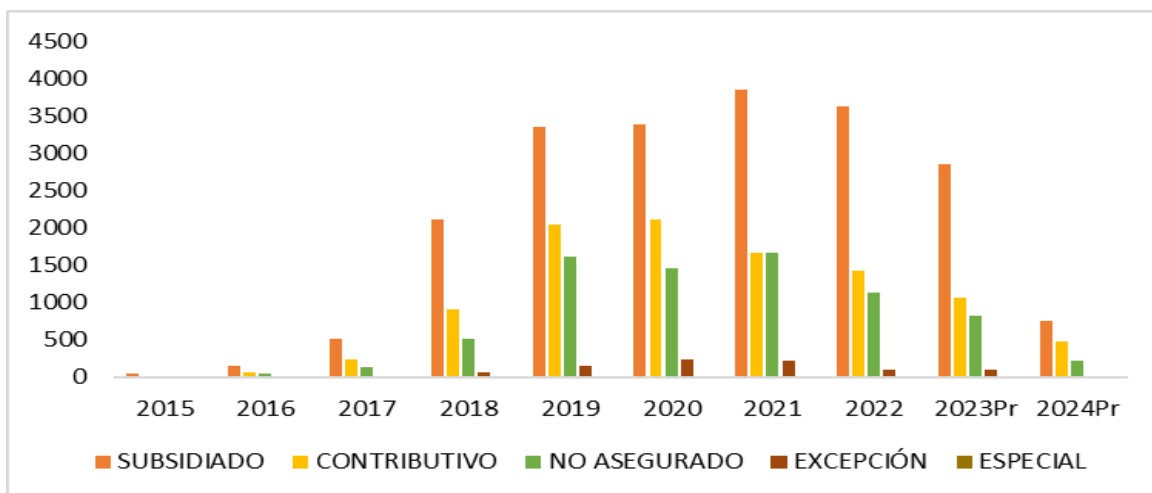
8

Partos de Madres venezolanas por rangos de edad en Norte de Santander 2015 al 2023Pr y 2024Pr con corte (31/05/ 2024)

Edad	2015	2016	2017	2018	2019	2020	2021	2022	2023Pr	2024Pr	Total
10 a 15	4	5	27	81	176	197	235	227	147	38	1137
16 a 20	22	83	272	1114	2367	2370	2438	1950	1447	413	12476
21 a 25	23	88	297	1272	2386	2388	2403	1941	1518	442	12758
26 a30	21	61	193	664	1348	1282	1325	1215	960	338	7407
31 a 35	11	22	90	316	566	624	684	593	524	155	3585
36 a 40	5	9	31	149	286	282	266	282	227	66	1603
41 a 45		6	7	25	42	42	45	67	36	12	282
46 a 50	2					3	1	2			8
51 a55				1	2	2	1				6
Total	88	274	917	3622	7173	7190	7398	6277	4859	1464	39262

Fuente: Base RUAF-ND

Partos de Madres venezolanas por Régimen de seguridad social en Norte de Santander 2015 al 2023Pr y 2024Pr con corte (31/05/ 2024)



Fuente: Base RUAF-ND

Régimen de seguridad Social	2015	2016	2017	2018	2019	2020	2021	2022	2023Pr	2024Pr	Total
SUBSIDIADO	44	157	518	2119	3353	3390	3847	3620	2859	745	20652
CONTRIBUTIVO	21	69	240	914	2040	2110	1673	1417	1070	485	10039
NO ASEGURADO	21	44	141	516	1621	1456	1662	1140	827	215	7643
EXCEPCIÓN	2	4	18	72	157	234	215	98	103	19	922
ESPECIAL				1	2		1	2			6
Total	88	274	917	3622	7173	7190	7398	6277	4859	1464	39262

Fuente: Base RUAF-ND