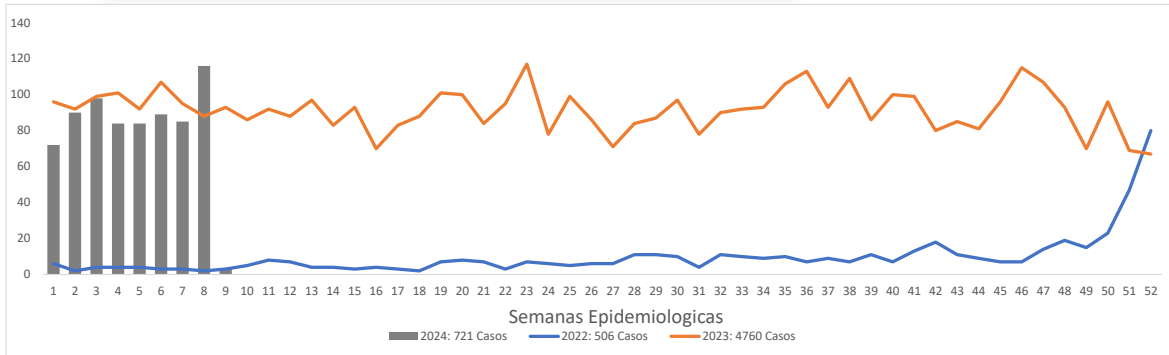




## 1

### Comportamiento de E.I.S.P. 2023- 2024

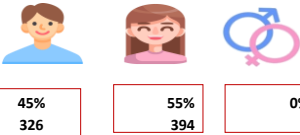


Fuente: Sivigila Sem 9 - 2024

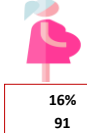
## 2

### Variables sociodemográficas

#### Casos por sexo de nacionalidad extranjera - Nte Sder- SE 9



#### Casos Gestantes nacionalidad extranjera - Nte Sder- SE 9



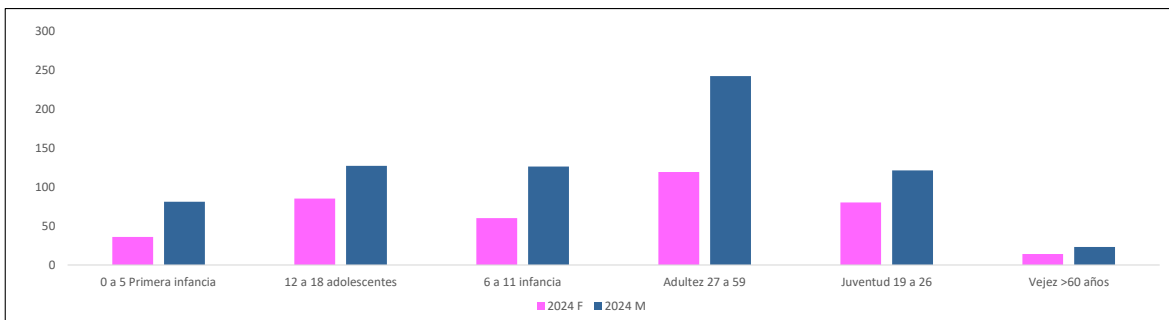
#### Casos Etnias nacionalidad extranjera - Nte Sder- SE 9



#### Tipo de Aseguramiento casos nacionalidad extranjera - Nte Sder- SE 9

Tipo de Aseguramiento	Numero de casos	%
Contributivo	18	3,3
No Asegurado	249	45,6
Excepción	6	1,1
Subsidiado	273	50,0
<b>Total general</b>	<b>546</b>	

### Distribución de casos de EISP por ciclo de vida y sexo, nacionalidad extranjera - Nte Sder- SE 9



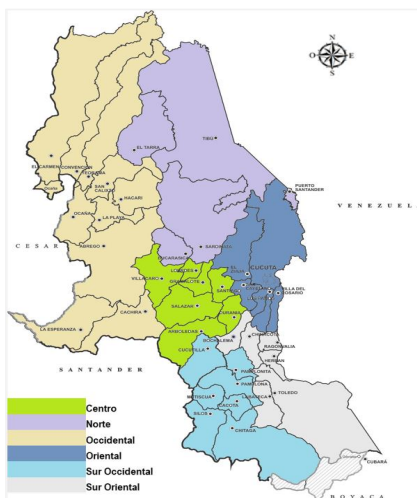


3

### II Distribución según Nacionalidad

#### Casos por municipio de notificación, Norte de Santander – SE 9

Sub Regiones Norte de Santander	
<b>Sub region Oriental</b>	<b>415</b>
CUCUTA	285
VILLA DEL ROSARIO	62
LOS PATIOS	38
PUERTO SANTANDER	14
EL ZULIA	13
SAN CAYETANO	3
<b>Sub region Norte</b>	<b>92</b>
TIBU	73
EL TARRA	13
SARDINATA	6
<b>Sub region Occidental</b>	<b>44</b>
OCAÑA	21
TEORAMA	13
ABREGO	3
SAN CALIXTO	3
CONVENCION	2
EL CARMEN	1
HACARI	1



Sub Regiones Norte de Santander	
<b>Sub region Centro</b>	<b>1</b>
SALAZAR	1
<b>Sub region Occidental</b>	<b>13</b>
PAMPLONA	10
CHITAGA	1
PAMPLONITA	1
SILOS	1
<b>Sub region Sur oriental</b>	<b>13</b>
TOLEDO	5
BOCHALEMA	3
DURANIA	3
CHINACOTA	1
HERRAN	1
<b>NORTE SANTANDER</b>	<b>578</b>

Departamentos	Total
NORTE SANTANDER	578
Otros departamentos	142
<b>Total general</b>	<b>720</b>

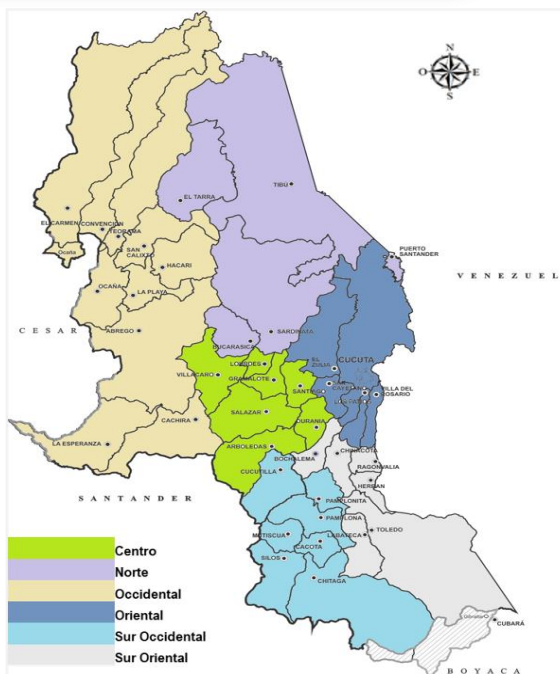
### Eventos de Interés en Salud Pública Notificados de Nacionalidad Extranjera, a Semana Epidemiológica, semana I -9. 2023-2024

Años /semana	1	3	4	5	6	7	8	9	Total general	%	Gráficos de Columnas
<b>2023</b>	<b>569</b>	<b>541</b>	<b>513</b>	<b>513</b>	<b>542</b>	<b>577</b>	<b>501</b>	<b>527</b>	<b>4800</b>		
COLOMBIA	473	442	412	421	435	482	413	434	3937	82	
VENEZUELA	96	98	100	89	107	95	86	92	854	18	
ECUADOR	0	0	0	2	0	0	1		3	0	
ITALIA	0	0	0	1	0	0	0	1	2	0	
ESTADOS UNIDOS DE AMÉRICA	0	0	0	0	0	0	1	0	2	0	
BRASIL	0	0	1	0	0	0	0	0	1	0	
MALTA	0	1	0	0	0	0	0	0	1	0	
<b>2024</b>	<b>666</b>	<b>722</b>	<b>677</b>	<b>744</b>	<b>791</b>	<b>864</b>	<b>710</b>	<b>44</b>	<b>5869</b>		
COLOMBIA	594	624	594	660	702	779	594	41	5149	88	
VENEZUELA	72	97	83	84	89	85	115	3	718	12	
PERÚ	0	0	0	0	0	0	1	0	1	0	
ESPAÑA	0	1	0	0	0	0	0	0	1	0	
<b>Total general</b>	<b>1235</b>	<b>1263</b>	<b>1190</b>	<b>1257</b>	<b>1333</b>	<b>1441</b>	<b>1211</b>	<b>571</b>	<b>10669</b>		



## Notificación de eventos de interés en salud pública, Población Extranjera, por Sub regiones Norte de Santander, SE 1-9, 2024

NORTE SANTANDER Sub Region Oriental		415	%
<b>CUCUTA</b>			
DENGUE	89	31	
AGRESIONES POR ANIMALES POTENCIALMENTE TRANSMISORES DE RABIA	42	15	
VIGILANCIA EN SALUD PÚBLICA DE LA VIOLENCIA DE GÉNERO E INTRAFAMILIAR	35	12	
Otros	119	42	
<b>VILLA DEL ROSARIO</b>			
DENGUE	22	35	
VIGILANCIA EN SALUD PÚBLICA DE LA VIOLENCIA DE GÉNERO E INTRAFAMILIAR	9	15	
AGRESIONES POR ANIMALES POTENCIALMENTE TRANSMISORES DE RABIA	6	10	
Otros	25	40	
<b>LOS PATIOS</b>			
DENGUE	20	53	
AGRESIONES POR ANIMALES POTENCIALMENTE TRANSMISORES DE RABIA	7	18	
VIGILANCIA EN SALUD PÚBLICA DE LA VIOLENCIA DE GÉNERO E INTRAFAMILIAR	3	8	
Otros	8	21	
<b>PUERTO SANTANDER</b>			
VIGILANCIA EN SALUD PÚBLICA DE LA VIOLENCIA DE GÉNERO E INTRAFAMILIAR	3	21	
DENGUE	3	21	
VARICELA INDIVIDUAL	2	14	
Otros	6	43	
<b>EL ZULIA</b>			
VIGILANCIA EN SALUD PÚBLICA DE LA VIOLENCIA DE GÉNERO E INTRAFAMILIAR	4	31	
MORBILIDAD MATERNA EXTREMA	3	23	
AGRESIONES POR ANIMALES POTENCIALMENTE TRANSMISORES DE RABIA	3	23	
Otros	3	23	
<b>SAN CAYETANO</b>			
ACCIDENTE OFIDICO	1	33	
TUBERCULOSIS	1	33	
AGRESIONES POR ANIMALES POTENCIALMENTE TRANSMISORES DE RABIA	1	33	
<b>NORTE SANTANDER Sub region Norte</b>			
		92	%
<b>TIBU</b>			
MALARIA	31	42	
MORBILIDAD MATERNA EXTREMA	5	7	
SIFILIS GESTACIONAL	4	5	
Otros	33	45	
<b>EL TARRA</b>			
		13	
VIGILANCIA EN SALUD PÚBLICA DE LA VIOLENCIA DE GÉNERO E INTRAFAMILIAR	4	31	
DENGUE	2	15	
MORBILIDAD MATERNA EXTREMA	2	15	
Otros	5	38	
<b>SARDINATA</b>			
		6	
MORBILIDAD MATERNA EXTREMA	3	50	
MALARIA	2	33	
AGRESIONES POR ANIMALES POTENCIALMENTE TRANSMISORES DE RABIA	1	17	
<b>Total general</b>	<b>92</b>		
<b>NORTE SANTANDER Sub region Centro</b>			
		1	%
<b>SALAZAR</b>			
DENGUE	1	100	
<b>Total general</b>	<b>1</b>		
<b>NORTE SANTANDER Sub region Sur Occidental</b>			
		13	%
<b>PAMPLONA</b>			
AGRESIONES POR ANIMALES POTENCIALMENTE TRANSMISORES DE RABIA	3	30	
VIGILANCIA EN SALUD PÚBLICA DE LA VIOLENCIA DE GÉNERO E INTRAFAMILIAR	2	20	
VIH/SIDA/MORTALIDAD POR SIDA	2	20	
DENGUE	1	10	
VARICELA INDIVIDUAL	1	10	
INTENTO DE SUICIDIO	1	10	
<b>CHITAGA</b>			
		1	
VIGILANCIA EN SALUD PÚBLICA DE LA VIOLENCIA DE GÉNERO E INTRAFAMILIAR	1	100	
<b>SILOS</b>			
		1	
INTOXICACIONES	1	100	
<b>PAMPLONITA</b>			
		1	
VARICELA INDIVIDUAL	1	100	
<b>Total general</b>	<b>13</b>		



<b>NORTE SANTANDER Sub region Occidental</b>		<b>44</b>	<b>%</b>
<b>OCAÑA</b>			
		21	
VIGILANCIA EN SALUD PÚBLICA DE LA VIOLENCIA DE GÉNERO E INTRAFAMILIAR	5	24	
DENGUE	4	19	
AGRESIONES POR ANIMALES POTENCIALMENTE TRANSMISORES DE RABIA	3	14	
Otros	9	43	
<b>TEORAMA</b>			
		13	
MALARIA	4	31	
MORBILIDAD MATERNA EXTREMA	2	15	
DENGUE GRAVE	2	15	
DENGUE	1	8	
Otros	4	31	
<b>SAN CALIXTO</b>			
		3	
DENGUE	1	33	
MORBILIDAD MATERNA EXTREMA	1	33	
MALARIA	1	33	
<b>ABREGO</b>			
		3	
AGRESIONES POR ANIMALES POTENCIALMENTE TRANSMISORES DE RABIA	2	67	
VIGILANCIA EN SALUD PÚBLICA DE LA VIOLENCIA DE GÉNERO E INTRAFAMILIAR	1	33	
<b>CONVENCIÓN</b>			
		2	
VIGILANCIA EN SALUD PÚBLICA DE LA VIOLENCIA DE GÉNERO E INTRAFAMILIAR	1	50	
DENGUE	1	50	
<b>EL CARMEN</b>			
		1	
SIFILIS GESTACIONAL	1	100	
<b>HACARI</b>			
		1	
VIGILANCIA EN SALUD PÚBLICA DE LA VIOLENCIA DE GÉNERO E INTRAFAMILIAR	1	100	
<b>Total general</b>	<b>44</b>		
<b>NORTE SANTANDER Sub region Sur Oriental</b>			
		13	%
<b>TOLEDO</b>			
		5	
VIGILANCIA EN SALUD PÚBLICA DE LA VIOLENCIA DE GÉNERO E INTRAFAMILIAR	3	60	
AGRESIONES POR ANIMALES POTENCIALMENTE TRANSMISORES DE RABIA	2	40	
<b>BOCHALEMA</b>			
		3	
AGRESIONES POR ANIMALES POTENCIALMENTE TRANSMISORES DE RABIA	2	67	
MORBILIDAD MATERNA EXTREMA	1	33	
<b>DURANIA</b>			
		3	
DENGUE	2	67	
VARICELA INDIVIDUAL	1	33	
<b>CHINACOTA</b>			
		1	
DENGUE	1	100	
<b>HERRAN</b>			
		1	
VIGILANCIA EN SALUD PÚBLICA DE LA VIOLENCIA DE GÉNERO E INTRAFAMILIAR	1	100	
<b>Total general</b>	<b>13</b>		

UPGD Notificadoras	Total	%
ESE HOSPITAL UNIVERSITARIO ERASMO MEOZ	135	19
AIDS HEALTHCARE FOUNDATION COLOMBIA	76	11
POLICLINICO ATALAYA	40	6
ESE HOSPITAL LOCAL JORGE CRISTO SAHIUM VILLA DEL R	35	5
ESE HOSPITAL EMIRO QUINTERO CAÑIZAREZ	33	5
UNIDAD BASICA COMUNEROS	28	4
LOMA DE BOLIVAR	28	4
EMPRESA SOCIAL DEL ESTADO HOSPITAL REGIONAL NORTE	28	4
UNIDAD MATERNO INFANTIL LA LIBERTAD	28	4
ESE HOSPITAL LOCAL MUNICIPIO LOS PATIOS	26	4
IPS CENTRO DE SALUD DE LA GABARRA	24	3
CLINICA DE CANCEROLOGIA DEL NORTE DE SANTANDER LTD	14	2
CLINICA SAN JOSE DE CUCUTA SA	12	2
UNIDAD BASICA PUENTE BARCO LEONES	12	2
ESE HOSPITAL JUAN LUIS LONDOÑO G	11	2
Otras UPGD	185	26
<b>Total general</b>	<b>715</b>	

**Distribución de casos de E.I.S.P. según Cooperante de notificación.**

UPGD Notificadoras	Total	%
AIDS HEALTHCARE FOUNDATION COLOMBIA	76	78
ONG AMERICARES	9	9
SAMARITAN PURSE SEDE SAN LUIS	6	6
IPS MEDCARE DE COLOMBIA SAS	3	3
CRUZ ROJA CENAF	2	2
SAMARITAN'S PURSE	1	1
<b>Total general</b>	<b>97</b>	

**Ficha técnica**

El informe presentado es de tipo descriptivo, la información es notificada por las UPGD al Instituto Departamental de Salud (IDS) a través del Sistema de Vigilancia en Salud Pública (SIVIGILA).

Se realizó depuración de los datos mediante la eliminación de duplicados, teniendo en cuenta el número de identificación del caso y notificados por el mismo evento, seguidamente se eliminan los casos con ajuste 6 y D.

El número de casos puede variar después de que se realicen ajustes en las UPGD.

El análisis se realizó teniendo en cuenta los casos notificados con Nacionalidad y Procedencia diferente a Colombia.