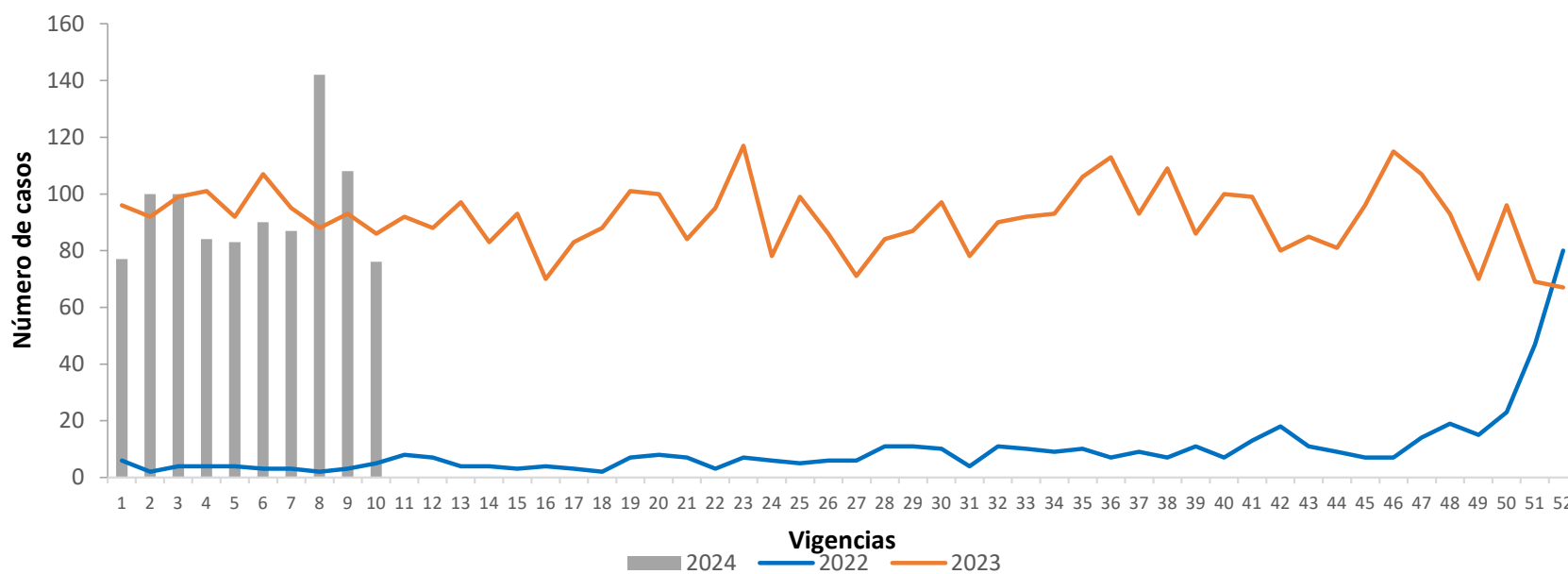




1

Comportamiento de E.I.S.P. 2022 - 2023 - 2024

Semana Epidemiológica
1 - 52. 2022 - 2023
Semana 1 -10. 2024



2

Variables sociodemográficas

Casos por sexo de nacionalidad extranjera - Nte Sder- SE 10



401
60%



271
40%



0
0%

Casos Gestantes nacionalidad extranjera - Nte Sder- SE 10



84
13%

Casos Etnias nacionalidad extranjera - Nte Sder - SE 10



Indígena: 16
Rom Gitano: 1
Otro: 655

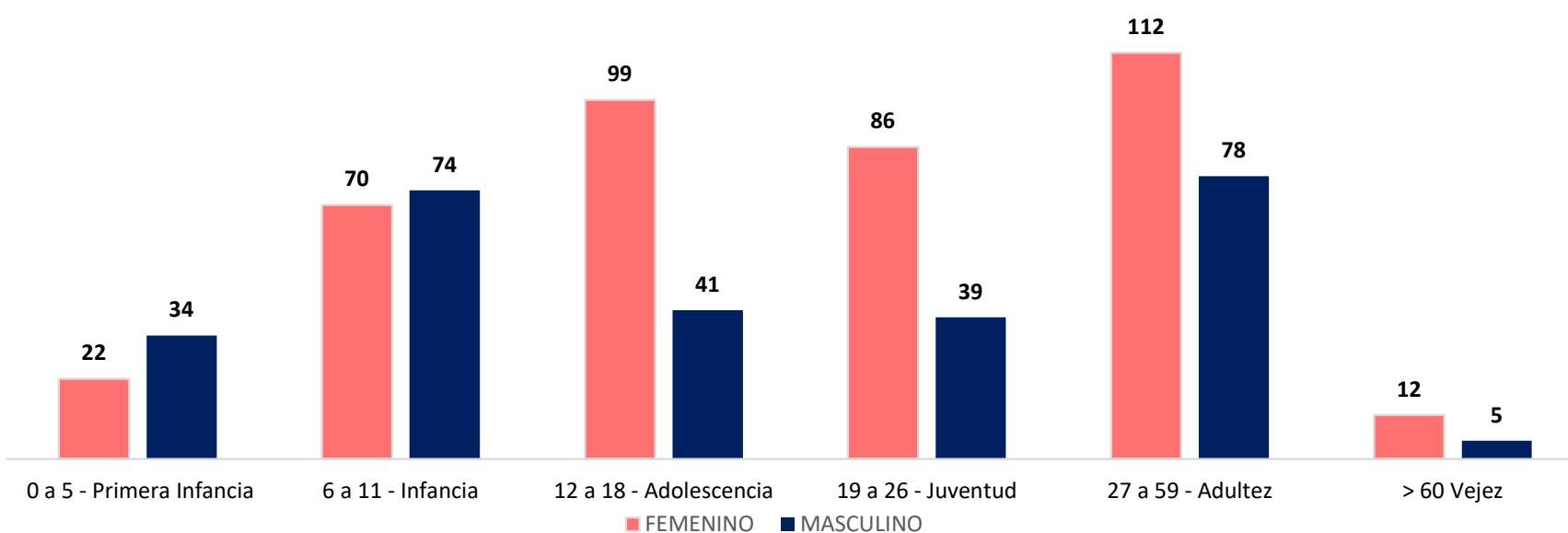
Tipo de Aseguramiento casos nacionalidad extranjera - Nte Sder - SE 10

Tipo de Aseguramiento	Total	%
No Asegurado	319	47%
Subsidiado	326	49%
Contributivo	21	3%
Indeterminado/Pendiente	0	0%
Excepción	6	1%
Total, General	672	

Tipo de Area casos nacionalidad extranjera Nte Sder - SE 10

Área de residencia	Total	%
1	528	79%
2	66	10%
3	73	11%
0	5	1%
Total, General	672	100%

Distribución de casos de EISP por ciclo de vida y sexo, nacionalidad extranjera Nte Sder - SE 10



Eventos de Interés en Salud Pública Notificados de Nacionalidad Extranjera, Periodo Epidemiológico III, 2024

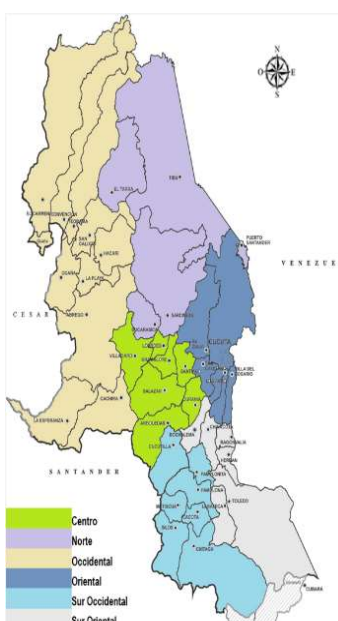


3

Distribución según Nacionalidad

Notificación por Sub Regiones, Norte de Santander - SE 10

Sub Región	Total	%
Sub Región Oriental	465	100%
Cucuta	318	68%
El Zulia	20	4%
Los Patios	41	9%
Puerto Santander	16	3%
San Cayetano	3	1%
Villa Del Rosario	67	14%
Sub Región Norte	126	100%
El Tarra	17	13%
Sardinata	11	9%
Tibu	98	78%
Sub Región Occidental	56	100%
Abrego	4	7%
Convencion	2	4%
El Carmen	1	2%
Hacari	3	5%
Ocaña	28	50%
San Calixto	3	5%
Teorama	15	27%
Sub Región Centro	1	100%
Salazar	1	100%
Sub Región Occidental	14	100%
Chitaga	2	14%
Pamplona	10	71%
Pamplonita	1	7%
Silos	1	7%
Sub Región Sur Oriental	15	100%
Bochalema	3	20%
Chinacota	4	27%
Durania	2	13%
Herran	1	7%
Toledo	5	33%
Departamentos	947	100%
Norte Santander	677	71%
Otros Departamentos	270	29%



Eventos de Interés en Salud Pública Notificados de Nacionalidad Extranjera a Semena Epidemiológica Sem 10

Años/Semana	1	2	3	4	5	6	7	8	9	10	Total general	100%
2023	96	92	99	101	92	107	95	88	93	86	949	100%
BRASIL				1							1	0%
ECUADOR					2			1			3	0%
ESTADOS UNIDOS DE AMÉRICA		1						1			2	0%
ITALIA					1				1		2	0%
MALTA			1								1	0%
VENEZUELA	96	91	98	100	89	107	95	86	92	86	940	99%
2024	77	100	100	84	83	90	87	142	108	76	947	100%
COLOMBIA	5	11	4	6	4	6	6	8	6	5	61	6%
ESPAÑA			1								1	0%
PERÚ								1	1		2	0%
VENEZUELA	72	89	95	78	79	84	81	133	101	71	883	93%
Total general	173	192	199	185	175	197	182	230	201	162	1896	100%

Notificación por Municipios, Norte de Santander - SE 10

Sub Región	Total	%
Sub Región Oriental	930	100%
Cucuta	318	34%
Agresiones Por Animales Potencialmente	54	6%
Dengue	93	10%
Vigilancia En Salud Pública De La Violencia De	40	4%
Otros	131	14%
El Zulia	20	2%
Accidente Ofidico	1	0%
Agresiones Por Animales Potencialmente	3	0%
Cáncer De La Mama Y Cuello Uterino	1	0%
Dengue	1	0%
Morbilidad Materna Extrema	3	0%
Sifilis Gestacional	2	0%
Vigilancia En Salud Pública De La Violencia De	8	1%
Vih/Sida/Mortalidad Por Sida	1	0%
Los Patios	41	4%
Agresiones Por Animales Potencialmente	6	1%
Cáncer De La Mama Y Cuello Uterino	3	0%
Dengue	24	3%
Otros	8	1%
Puerto Santander	16	2%
Agresiones Por Animales Potencialmente	1	0%
Dengue	3	0%
Intento De Suicidio	1	0%
Morbilidad Materna Extrema	2	0%
Sifilis Gestacional	3	0%
Varicela Individual	2	0%
Vigilancia En Salud Pública De La Violencia De	4	0%
San Cayetano	3	0%
Accidente Ofidico	1	0%
Agresiones Por Animales Potencialmente	1	0%
Tuberculosis	1	0%
Villa Del Rosario	67	7%
Agresiones Por Animales Potencialmente	5	1%
Dengue	25	3%
Vigilancia En Salud Pública De La Violencia De	9	1%
Otros	28	3%
Sub Región Occidental	112	100%
Abrego	4	4%
Agresiones Por Animales Potencialmente	2	2%
Vigilancia En Salud Pública De La Violencia De	2	2%
Convencion	2	2%
Dengue	1	1%
Vigilancia En Salud Pública De La Violencia De	1	1%
El Carmen	1	1%
Sifilis Gestacional	1	1%
Hacari	3	3%
Agresiones Por Animales Potencialmente	1	1%
Vigilancia En Salud Pública De La Violencia De	2	2%
Género E Intrafamiliar		
Ocaña	28	25%
Agresiones Por Animales Potencialmente	3	3%
Dengue	5	4%
Otros	10	9%
Vigilancia En Salud Pública De La Violencia De	10	9%
San Calixto	3	3%
Intento De Suicidio	1	1%
Malaria	1	1%
Morbilidad Materna Extrema	1	1%
Teorama	15	13%
Agresiones Por Animales Potencialmente	1	1%
Dengue	1	1%
Dengue Grave	2	2%
Malaria	7	6%
Morbilidad Materna Extrema	2	2%
Sifilis Gestacional	1	1%
Vigilancia En Salud Pública De La Violencia De	1	1%
Género E Intrafamiliar		

Sub Región Norte	252	100%	Sub Región Centro	1	100%
El Tarra	17	↓ 7%	Salazar	1	↑ 100%
Dengue	5	↓ 2%	Dengue	1	↑ 100%
Morbilidad Materna Extrema	3	↓ 1%	Sub Región Occidental	28	↑ 100%
Otros	6	↓ 2%	Chitaga	2	↓ 7%
Vigilancia En Salud Pública De La Violencia De	3	↓ 1%	Agresiones Por Animales Potencialmente	1	↓ 4%
Sardinata	11	↓ 4%	Vigilancia En Salud Pública De La Violencia De	1	↓ 4%
Agresiones Por Animales Potencialmente	1	↓ 0%	Pamplona	10	→ 36%
Infecciones De Sitio Quirúrgico Asociadas A	1	↓ 0%	Agresiones Por Animales Potencialmente	2	↓ 7%
Malaria	5	↓ 2%	Intento De Suicidio	1	↓ 4%
Morbilidad Materna Extrema	3	↓ 1%	Varicela Individual	3	↓ 11%
Mortalidad Perinatal Y Neonatal Tardía	1	↓ 0%	Vigilancia En Salud Pública De La Violencia De	3	↓ 11%
Tibu	98	↑ 39%	Vih/Sida/Mortalidad Por Sida	1	↓ 4%
Dengue	6	↓ 2%	Pamplonita	1	↓ 4%
Esi - Irag (Vigilancia Centinela)	5	↓ 2%	Varicela Individual	1	↓ 4%
Malaria	49	→ 19%	Silos	1	↓ 4%
Morbilidad Materna Extrema	8	↓ 3%	Intoxicaciones	1	↓ 4%
Otros	30	↓ 12%			

Sub Región Sur Oriental	30	100%
Bochalema	3	→ 10%
Agresiones Por Animales Potencialmente	2	↓ 7%
Morbilidad Materna Extrema	1	↓ 3%
Chinacota	4	↑ 13%
Agresiones Por Animales Potencialmente	2	↓ 7%
Dengue	1	↓ 3%
Vigilancia En Salud Pública De La Violencia De	1	↓ 3%
Durania	2	↓ 7%
Dengue	1	↓ 3%
Varicela Individual	1	↓ 3%
Herran	1	↓ 3%
Vigilancia En Salud Pública De La Violencia De	1	↓ 3%
Toledo	5	↑ 17%
Agresiones Por Animales Potencialmente	2	↓ 7%
Transmisores De Rabia	2	↓ 7%
Vigilancia En Salud Pública De La Violencia De Género E Intrafamiliar	3	→ 10%

4

III

EVENTOS PROCEDENCIA EXTRANJERA SEM - 10



Departamento Procedencia	Total	%
Norte de Santander	672	100%
Dengue	165	25%
Vigilancia En Salud Pública De La Violencia De	93	14%
Agresiones Por Animales Potencialmente	92	14%
Malaria	62	9%
Sifilis Gestacional	37	6%
Morbilidad Materna Extrema	35	5%
Tuberculosis	26	4%
Cáncer De La Mama Y Cuello Uterino	22	3%
Vih/Sida/Mortalidad Por Sida	22	3%
Intento De Suicidio	18	3%
Varicela Individual	16	2%
Esi - Irag (Vigilancia Centinela)	15	2%
Mortalidad Perinatal Y Neonatal Tardía	11	2%
Desnutrición Aguda En Menores De 5 Años	9	1%
Accidente Ofidico	7	1%
Hepatitis B, C Y Coinfección Hepatitis B Y	6	1%
Enfermedades Huerfanas - Raras	5	1%
Infecciones De Sitio Quirúrgico Asociadas A	5	1%
Hepatitis A	4	1%
Intoxicaciones	4	1%
Dengue Grave	3	0%
lad - Infecciones Asociadas A Dispositivos -	3	0%
Infeccion Respiratoria Aguda Grave Irag	2	0%
Lesiones Por Artefactos Explosivos (Polvora Y	2	0%
Mortalidad Materna - Datos Básicos	2	0%
Cáncer En Menores De 18 Años	1	0%
Lepra	1	0%
Vigilancia Integrada De Muertes En Menores De Cinco Años Por Infección Respiratoria Aguda, Enfermedad Diarreica Aguda Y/O Desnutrición	1	0%
Total General	672	100%

Distribución de casos de ESPI según UPGD de notificación SEM - 10



UPGD Notificadora	Total	%
Ese Hospital Universitario Erasmo Meoz	116	17%
Ese Hospital Emiro Quintero Cañizarez	41	6%
Loma De Bolivar	37	5%
Policlinico Atalaya	37	5%
Ips Centro De Salud De La Gabarra	36	5%
Ese Hospital Local Jorge Cristo Sahium Villa Del R	35	5%
Unidad Basica Comuneros	35	5%
Empresa Social Del Estado Hospital Regional Norte	30	4%
Ese Hospital Local Municipio Los Patios	27	4%
Unidad Materno Infantil La Libertad	27	4%
Unidad Basica Puente Barco Leones	17	3%
Centro De Salud El Tarra	12	2%
Ese Hospital Juan Luis Londoño	12	2%
Unidad Hematologica Especializada Ips Sas	12	2%
Clinica San Jose De Cucuta Sa	11	2%
Otras UPG	192	28%
Total UPGD	677	100%

Distribución de casos de E.I.S.P. según Cooperante de notificación.

UPGD Notificadora	677	100%
Aids Healthcare Foundation Colombia	8	1%
Ong Americares	8	1%
Samaritan Purse Sede San Luis	5	1%

Ficha técnica

El informe presentado es de tipo descriptivo, la información es notificada por las UPGD al Instituto Departamental de Salud (IDS) a través del Sistema de Vigilancia en Salud Pública (SIVIGILA). Se realizó depuración de los datos mediante la eliminación de duplicados, teniendo en cuenta el número de identificación del caso y notificados por el mismo evento, seguidamente se eliminan los casos con ajuste 6 y D.

El número de casos puede variar después de que se realicen ajustes en las UPGD.

El análisis se realizó teniendo en cuenta los casos notificados con Nacionalidad y Procedencia diferente a Colombia.



Elaboró Maireth Cristina Torres Mercado - IDS
 Revisó: Yenny Alexandra Bautista Garnica.
 Responsable Sanidad Portuaria
 Consolidación de bases: Marlene Hernandez.