



1. INFECCIONES ASOCIADAS A DISPOSITIVOS:

Casos Notificados por tipo de UCI y IAD Norte de Santander

Tipo de IAD	Tipo de Uci	Casos notificados	%
Infeccion del torrente sanguineo asociada a cateter (ITS-AC)	Uci Adulto	29	48,3
	Uci pediatrico	6	10,0
	Uci Neonatal	3	5,0
Neumonía asociada a ventilación mecánica (NAV)	Uci Adulto	10	16,7
	Uci pediatrico	1	1,7
	Uci Neonatal	3	5,0
Infeccion del tracto urinario asociada a cateter (ISTU-AC)	Uci Adulto	8	13,3
	Uci pediatrico	0	0,0
Total		60	100

Fuente Sivigila 2024

Comportamiento social y demográfico de casos por tipo de IAD

Variable	Categoría	NAV	%	ISTU-AC	%	ITS-AC	%	Total IAD	%
Sexo	Masculino	9	15,0	6	10,0	22	36,7	37	61,7
	Femenino	5	8,3	2	3,3	16	26,7	23	38,3
Regimen de afiliación	Subsidiado	9	15,0	5	8,3	22	36,7	36	60,0
	Contributivo	4	6,7	3	5,0	15	25,0	22	36,7
	Excepción	1	1,7	0	0,0	0	0,0	1	1,7
	No afiliado	0	0,0	0	0,0	1	1,7	1	1,7
Edad	> 1	3	5,0	0	0,0	7	11,7	10	16,7
	1 a 5	0	0,0	0	0,0	1	1,7	1	1,7
	6 a 10	0	0,0	0	0,0	0	0,0	0	0,0
	11 a 20	2	3,3	0	0,0	1	1,7	3	5,0
	21 a 30	2	3,3	2	3,3	4	6,7	8	13,3
	31 a 40	1	1,7	0	0,0	2	3,3	3	5,0
	41 a 50	0	0,0	1	1,7	2	3,3	3	5,0
	51 a 60	2	3,3	1	1,7	6	10,0	9	15,0
	61 a 70	3	5,0	3	5,0	3	5,0	9	15,0
	71 a 80	1	1,7	1	1,7	7	11,7	9	15,0
81 a 99	0	0,0	0	0,0	5	8,3	5	8,3	
Comorbilidades	Infeccion previa	6	10,0	2	3,3	13	21,7	21	35,0
	Obesidad	1	1,7	0	0,0	1	1,7	2	3,3
	Diabetes	1	1,7	3	5,0	4	6,7	8	13,3
	Enfermedad Renal	1	1,7	2	3,3	4	6,7	7	11,7
	Inmunosupresion	0	0,0	0	0,0	0	0,0	0	0,0
	Cancer	0	0,0	0	0,0	0	0,0	0	0,0
	EPOC	0	0,0	0	0,0	1	1,7	1	1,7
	Desnutricion	1	1,7	0	0,0	1	1,7	2	3,3
	Traumatismo	0	0,0	0	0,0	0	0,0	0	0,0
	VIH	0	0,0	0	0,0	0	0,0	0	0,0
Condicion final	Vivo	14	23,3	5	8,3	35	58,3	54	90,0
	Muerto	0	0,0	3	5,0	3	5,0	6	10,0

Casos Notificados frecuentemente por tipo de Microorganismo de IAD

Fuente Sivigila 2024

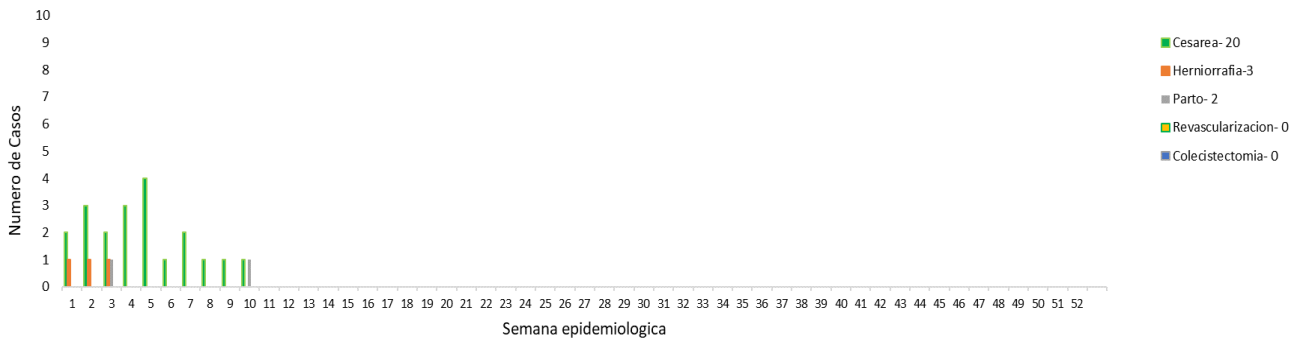
Microorganismos	NAV	ISTU-AC	ITS-AC
Pseudomonas aeruginosa	10,00	0,00	8,33
Enterobacter cloacae	0,00	0,00	1,67
Candida tropicalis	0,00	0,00	0,00
Candida auris	0,00	0,00	1,67
Candida parapsilosis	0,00	0,00	1,67
Candida glabrata	0,00	0,00	3,33
Candida albicans	1,67	0,00	5,00
Escherichia coli	0,00	1,67	1,67
Stenotrophomonas maltophilia	0,00	0,00	1,67
Acinetobacter baumannii	5,00	0,00	3,33
Klebsiella pneumoniae	2,86	3,33	13,33
Serratia marcescens	0,00	0,00	2,86
Staphylococcus epidermidis	0,00	0,00	1,67
Staphylococcus hominis	0,00	0,00	3,33
Staphylococcus aureus	3,33	0,00	1,67
Staphylococcus haemolyticus	0,00	0,00	3,33
Proteus mirabilis	0,00	3,33	0,00
Enterococcus faecium	0,00	0,00	0,00
Burkholderia cepacia	0,00	0,00	1,67
Enterococcus faecalis	1,67	0,00	3,33
Otros microorganismos	0,00	1,67	6,67





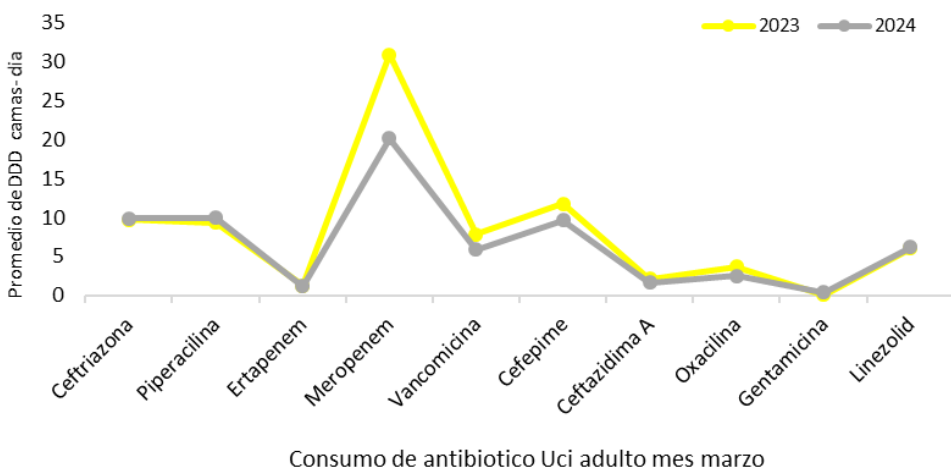
3. INFECCIÓN DE SITIO OPERATORIO (ISO)

Comportamiento de la notificación de ISO por procedimiento, Norte de Santander

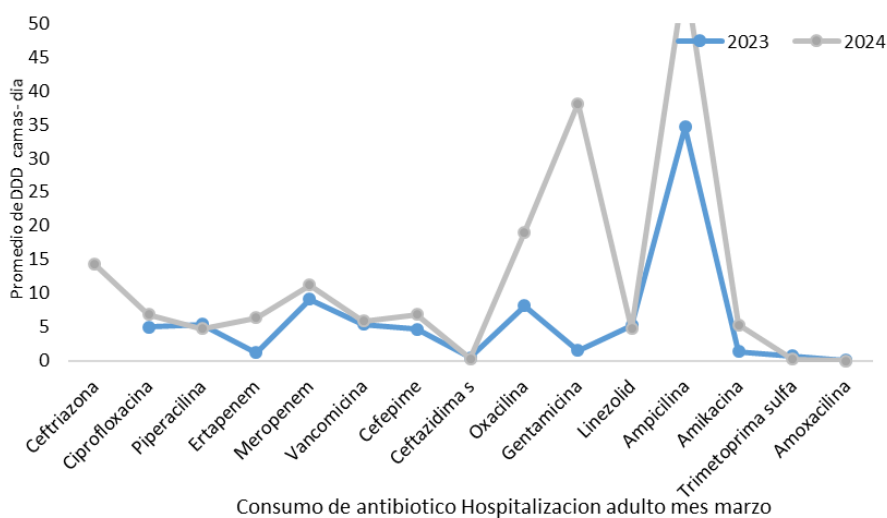


Fuente Sivigila 2024

4. CONSUMO DE ANTIBIÓTICOS EN EL ÁMBITO HOSPITALARIO (CAB):



Consumo de antibiotico Uci adulto mes marzo



Consumo de antibiotico Hospitalizacion adulto mes marzo

Ficha técnica

Análisis de comportamientos Inusuales: La información es notificada semanalmente por las UPGD al Instituto Departamental de Salud (IDS) a través del sistema de vigilancia en salud pública (Sivigila). El número de casos puede variar después de que se realicen ajustes en las UPGD.