



1. INFECCIONES ASOCIADAS A DISPOSITIVOS:

Casos Notificados por tipo de UCI y IAD Norte de Santander

Tipo de IAD	Tipo de Uci	Casos notificados	%
Infeccion del torrente sanguineo asociada a cateter (ITS-AC)	Uci Adulto	41	42,3
	Uci pediatrico	8	8,2
	Uci Neonatal	7	7,2
Neumonia asociada a ventilacion mecanico (NAV)	Uci Adulto	18	18,6
	Uci pediatrico	3	3,1
	Uci Neonatal	3	3,1
Infeccion del tracto urinario asociada a cateter (ISTU-AC)	Uci Adulto	15	15,5
	Uci pediatrico	2	2,1
Total		97	100

Fuente Sivigila 2024

Comportamiento social y demográfico de casos por tipo de IAD

Variable	Categoría	NAV	%	ISTU-AC	%	ITS-AC	%	Total IAD	%
Sexo	Masculino	12	12,4	11	11,3	34	35,1	57	58,8
	Femenino	12	12,4	6	6,2	22	22,7	40	41,2
	Subsidiado	10	10,3	12	12,4	36	37,1	58	59,8
Regimen de afiliacion	Contributivo	12	12,4	3	3,1	17	17,5	32	33,0
	Excepción	2	2,1	2	2,1	3	3,1	7	7,2
	No afiliado	0	0,0	0	0,0	0	0,0	0	0,0
Edad	> 1	3	3,1	0	0,0	7	7,2	10	10,3
	1 a 5	0	0,0	0	0,0	1	1,0	1	1,0
	6 a 10	0	0,0	0	0,0	0	0,0	0	0,0
	11 a 20	2	2,1	0	0,0	1	1,0	3	3,1
	21 a 30	2	2,1	2	2,1	4	4,1	8	8,2
	31 a 40	1	1,0	0	0,0	2	2,1	3	3,1
	41 a 50	0	0,0	1	1,0	2	2,1	3	3,1
	51 a 60	2	2,1	1	1,0	6	6,2	9	9,3
	61 a 70	3	3,1	3	3,1	3	3,1	9	9,3
	71 a 80	1	1,0	1	1,0	7	7,2	9	9,3
81 a 99	0	0,0	0	0,0	5	5,2	5	5,2	
Comorbilidades	Infeccion previa	8	8,2	3	3,1	14	14,4	25	25,8
	Obesidad	1	1,0	0	0,0	2	2,1	3	3,1
	Diabetes	4	4,1	3	3,1	5	5,2	12	12,4
	Enfermedad Renal	2	2,1	2	2,1	5	5,2	9	9,3
	Inmunosupresion	0	0,0	0	0,0	0	0,0	0	0,0
	Cancer	0	0,0	0	0,0	0	0,0	0	0,0
	EPOC	0	0,0	0	0,0	1	1,0	1	1,0
	Desnutricion	1	1,0	0	0,0	1	1,0	2	2,1
	Traumatismo	0	0,0	0	0,0	0	0,0	0	0,0
	VIH	0	0,0	0	0,0	0	0,0	0	0,0
Condicion final	Vivo	23	23,7	14	14,4	50	51,5	87	89,7
	Muerto	1	1,0	3	3,1	6	6,2	10	10,3

Casos Notificados frecuentemente por tipo de Microorganismo de IAD

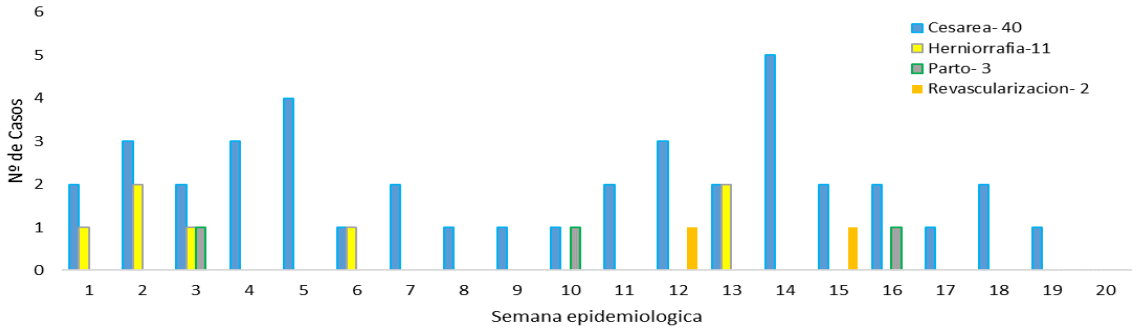
Fuente Sivigila 2024

Microorganismos	NAV	ISTU-AC	ITS-AC
Pseudomonas aeruginosa	9,28	1,03	9,28
Enterobacter cloacae	3,09	0,00	1,03
Candida tropicalis	0,00	0,00	0,00
Candida auris	0,00	0,00	1,03
Candida parapsilosis	0,00	0,00	1,03
Candida glabrata	0,00	0,00	3,09
Candida albicans	0,00	3,09	6,19
Escherichia coli	0,00	5,15	2,06
Stenotrophomonas maltophilia	1,03	1,03	1,03
Acinetobacter baumannii	3,09	0,00	4,12
Klebsiella pneumoniae	3,09	3,09	19,59
Serratia marcescens	0,00	1,03	1,03
Staphylococcus epidermidis	0,00	0,00	1,03
Staphylococcus hominis	0,00	0,00	2,06
Staphylococcus aureus	3,09	0,00	2,06
Staphylococcus haemolyticus	0,00	0,00	2,06
Proteus mirabilis	0,00	1,19	0,00
Enterococcus faecium	0,00	0,00	0,00
Burkholderia cepacia	0,00	0,00	1,03
Enterococcus faecalis	1,03	0,00	3,09
Otros microorganismos	1,03	1,03	6,19



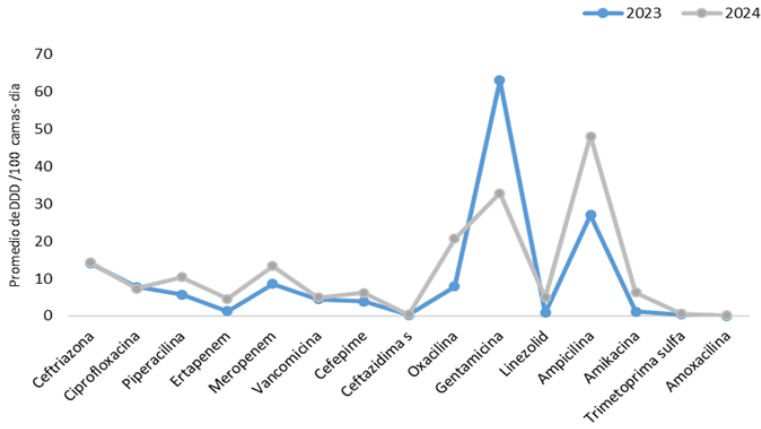
3. INFECCIÓN DE SITIO OPERATORIO (ISO)

Comportamiento de la notificación de ISO por procedimiento, Norte de Santander

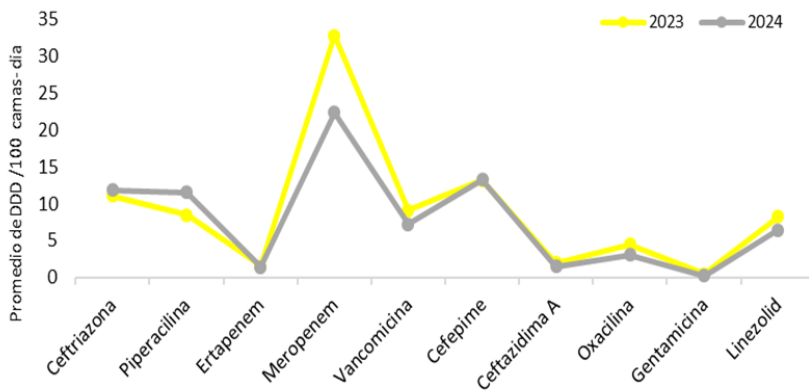


Fuente Sivigila 2024

4. CONSUMO DE ANTIBIÓTICOS EN EL ÁMBITO HOSPITALARIO (CAB):



Consumo de antibiotico Hospitalizacion adulto mes mayo



Consumo de antibiotico Uci adulto mes mayo

Ficha técnica

Análisis de comportamientos Inusuales: La información es notificada semanalmente por las UPGD al Instituto Departamental de Salud (IDS) a través del sistema de vigilancia en salud pública (Sivigila). El número de casos puede variar después de que se realicen ajustes en las UPGD.