

**1. INFECCIONES ASOCIADAS A DISPOSITIVOS:**

**Casos Notificados por tipo de UCI y IAD Norte de Santander**

Tipo de IAD	Tipo de Uci	Casos notificados	%
Infeccion del torrente sanguineo asociada a cateter (ITS-AC)	Uci Adulto	48	38,7
	Uci pediatrico	11	8,9
	Uci Neonatal	7	5,6
Neumonia asociada a ventilacion mecanico (NAV)	Uci Adulto	25	20,2
	Uci pediatrico	4	3,2
	Uci Neonatal	8	6,5
Infeccion del tracto urinario asociada a cateter (ISTU-AC)	Uci Adulto	19	15,3
	Uci pediatrico	2	1,6
<b>Total</b>		<b>124</b>	<b>100</b>

Fuente Sivigila 2024

**Comportamiento social y demográfico de casos por tipo de IAD**

Variable	Categoría	NAV	%	ISTU-AC	%	ITS-AC	%	Total IAD	%
Sexo	Masculino	16	12,9	13	10,5	42	33,9	71	57,3
	Femenino	21	16,9	8	6,5	24	19,4	53	42,7
	Subsidiado	17	13,7	14	11,3	42	33,9	73	58,9
Regimen de afiliacion	Contributivo	17	13,7	5	4,0	19	15,3	41	33,1
	Excepción	3	2,4	2	1,6	3	2,4	8	6,5
	No afiliado	0	0,0	0	0,0	2	1,6	2	1,6
Edad	> 1	9	7,3	2	1,6	13	10,5	24	19,4
	1 a 5	0	0,0	0	0,0	2	1,6	2	1,6
	6 a 10	2	1,6	0	0,0	1	0,8	3	2,4
	11 a 20	3	2,4	0	0,0	3	2,4	6	4,8
	21 a 30	5	4,0	3	2,4	4	3,2	12	9,7
	31 a 40	2	1,6	1	0,8	7	5,6	10	8,1
	41 a 50	0	0,0	1	0,8	2	1,6	3	2,4
	51 a 60	4	3,2	1	0,8	12	9,7	17	13,7
	61 a 70	8	6,5	7	5,6	5	4,0	20	16,1
	71 a 80	3	2,4	6	4,8	14	11,3	23	18,5
81 a 99	1	0,8	0	0,0	3	2,4	4	3,2	
Comorbilidades	Infeccion previa	10	8,1	3	2,4	14	11,3	27	21,8
	Obesidad	1	0,8	0	0,0	2	1,6	3	2,4
	Diabetes	7	5,6	4	3,2	5	4,0	16	12,9
	Enfermedad Renal	3	2,4	2	1,6	5	4,0	10	8,1
	Inmunosupresion	0	0,0	0	0,0	0	0,0	0	0,0
	Cancer	1	0,8	0	0,0	0	0,0	1	0,8
	EPOC	0	0,0	0	0,0	2	1,6	2	1,6
	Desnutricion	1	0,8	0	0,0	1	0,8	2	1,6
	Traumatismo	1	0,8	0	0,0	0	0,0	1	0,8
	VIH	0	0,0	0	0,0	0	0,0	0	0,0
Condicion final	Vivo	35	28,2	18	14,5	57	46,0	110	88,7
	Muerto	2	1,6	3	2,4	9	7,3	14	11,3

**Casos Notificados frecuentemente por tipo de Microorganismo de IAD**

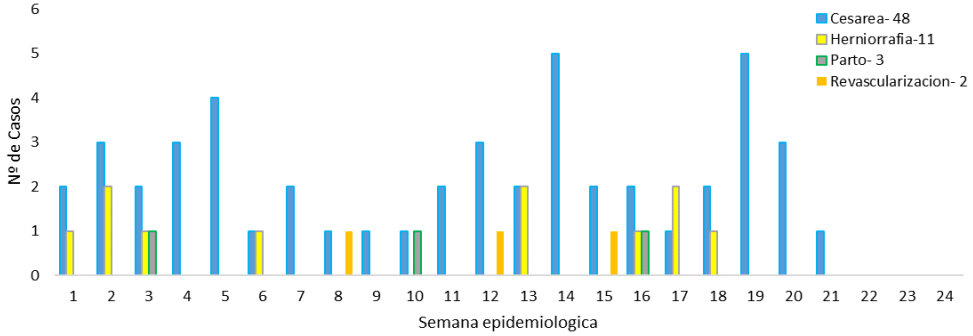
Fuente Sivigila 2024

Microorganismos	NAV	ISTU-AC	ITS-AC
Pseudomonas aeruginosa	9,28	1,03	9,28
Enterobacter cloacae	3,09	0,00	1,03
Candida tropicalis	0,00	0,00	0,00
Candida auris	0,00	0,00	1,03
Candida parapsilosis	0,00	0,00	1,03
Candida glabrata	0,00	0,00	3,09
Candida albicans	0,00	3,09	6,19
Escherichia coli	0,00	5,15	2,06
Stenotrophomonas maltophilia	1,03	1,03	1,03
Acinetobacter baumannii	3,09	0,00	4,12
Klebsiella pneumoniae	3,09	3,09	19,59
Serratia marcescens	0,00	1,03	1,03
Staphylococcus epidermides	0,00	0,00	1,03
Staphylococcus hominis	0,00	0,00	2,06
Staphylococcus aureus	3,09	0,00	2,06
Staphylococcus haemolyticus	0,00	0,00	2,06
Proteus mirabilis	0,00	1,19	0,00
Enterococcus faecium	0,00	0,00	0,00
Burkholderia cepacia	0,00	0,00	1,03
Enterococcus faecalis	1,03	0,00	3,09
Otros microorganismos	1,03	1,03	6,19



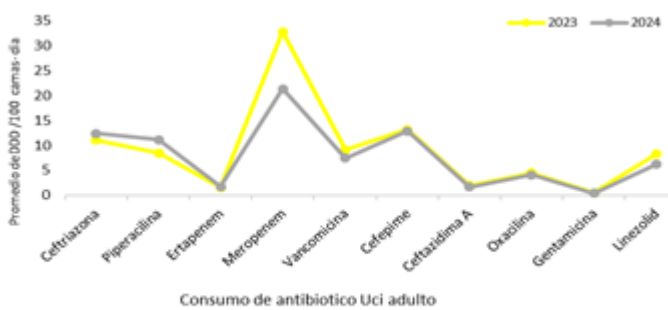
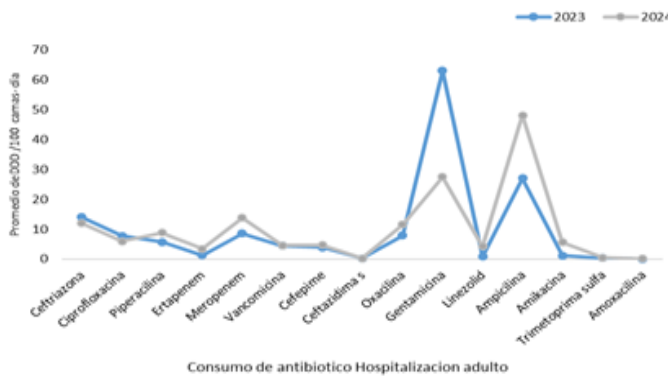
**3. INFECCIÓN DE SITIO OPERATORIO (ISO)**

Comportamiento de la notificación de ISO por procedimiento, Norte de Santander



Fuente Sivigila 2024

**4. CONSUMO DE ANTIBIÓTICOS EN EL ÁMBITO HOSPITALARIO (CAB):**



**Ficha técnica**

**Análisis de comportamientos Inusuales:** La información es notificada semanalmente por las UPGD al Instituto Departamental de Salud (IDS) a través del sistema de vigilancia en salud pública (Sivigila). El número de casos puede variar después de que se realicen ajustes en las UPGD.