

1. INFECCIONES ASOCIADAS A DISPOSITIVOS:

Casos Notificados por tipo de UCI y IAD Norte de Santander

Tipo de IAD	Tipo de Uci	Casos notificados	%
Infeccion del torrente sanguineo asociada a cateter (ITS-AC)	Uci Adulto	59	40,1
	Uci pediatrico	15	10,2
	Uci Neonatal	8	5,4
Neumonia asociada a ventilacion mecanico (NAV)	Uci Adulto	32	21,8
	Uci pediatrico	3	2,0
	Uci Neonatal	9	6,1
Infeccion del tracto urinario asociada a cateter (ISTU-AC)	Uci Adulto	19	12,9
	Uci pediatrico	2	1,4
Total		147	100

Fuente Sivigila 2024

Comportamiento social y demográfico de casos por tipo de IAD

Variable	Categoría	NAV	%	ISTU-AC	%	ITS-AC	%	Total IAD	%
Sexo	Masculino	22	15,0	13	8,8	55	37,4	90	61,2
	Femenino	22	15,0	8	5,4	27	18,4	57	38,8
Regimen de afiliacion	Subsidiado	18	12,2	14	9,5	51	34,7	83	56,5
	Contributivo	21	14,3	4	2,7	26	17,7	51	34,7
	Excepción	5	3,4	3	2,0	3	2,0	11	7,5
	No afiliado	0	0,0	0	0,0	2	1,4	2	1,4
Edad	> 1	10	6,8	2	1,4	16	10,9	28	19,0
	1 a 5	0	0,0	0	0,0	3	2,0	3	2,0
	6 a 10	1	0,7	0	0,0	1	0,7	2	1,4
	11 a 20	5	3,4	0	0,0	4	2,7	9	6,1
	21 a 30	4	2,7	2	1,4	4	2,7	10	6,8
	31 a 40	2	1,4	2	1,4	10	6,8	14	9,5
	41 a 50	2	1,4	1	0,7	3	2,0	6	4,1
	51 a 60	6	4,1	1	0,7	13	8,8	20	13,6
	61 a 70	8	5,4	7	4,8	7	4,8	22	15,0
	71 a 80	3	2,0	6	4,1	17	11,6	26	17,7
81 a 99	3	2,0	0	0,0	4	2,7	7	4,8	
Comorbilidades	Infeccion previa	10	6,8	3	2,0	15	10,2	28	19,0
	Obesidad	2	1,4	1	0,7	2	1,4	5	3,4
	Diabetes	7	4,8	4	2,7	5	3,4	16	10,9
	Enfermedad Renal	3	2,0	2	1,4	6	4,1	11	7,5
	Inmunosupresion	0	0,0	0	0,0	0	0,0	0	0,0
	Cancer	1	0,7	0	0,0	1	0,7	2	1,4
	EPOC	0	0,0	0	0,0	3	2,0	3	2,0
	Desnutricion	1	0,7	0	0,0	1	0,7	2	1,4
	Traumatismo	1	0,7	0	0,0	0	0,0	1	0,7
	VIH	0	0,0	0	0,0	0	0,0	0	0,0
Condicion final	Vivo	39	26,5	18	12,2	71	48,3	128	87,1
	Muerto	5	3,4	3	2,0	10	6,8	18	12,2

Casos Notificados frecuentemente por tipo de Microorganismo de IAD

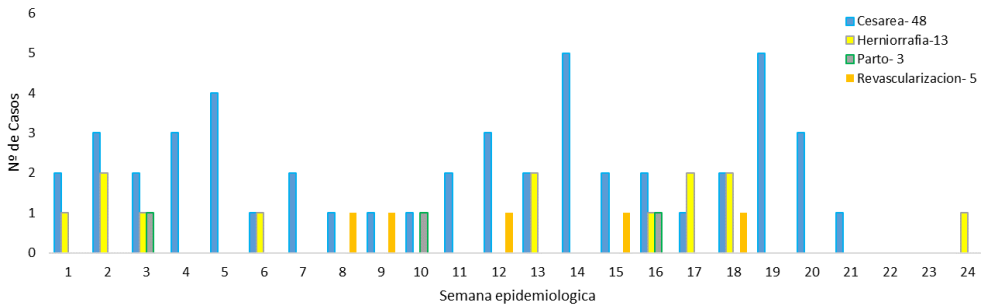
Fuente Sivigila 2024

Microorganismos	NAV	ISTU-AC	ITS-AC
Pseudomonas aeruginosa	11,56	1,36	10,20
Enterobacter cloacae	1,36	0,00	0,68
Candida tropicalis	0,68	0,00	2,72
Candida auris	0,00	0,00	0,68
Candida parapsilosis	0,00	0,00	2,04
Candida glabrata	0,00	0,00	2,72
Candida albicans	2,04	3,09	4,76
Escherichia coli	0,68	4,76	1,36
Stenotrophomonas maltophilia	1,36	0,68	0,68
Acinetobacter baumannii	2,72	0,00	4,08
Klebsiella pneumoniae	6,80	2,72	8,84
Serratia marcescens	0,00	0,68	2,04
Staphylococcus epidermidis	0,00	0,68	1,03
Staphylococcus hominis	0,68	0,00	1,36
Staphylococcus aureus	2,04	0,00	2,72
Staphylococcus haemolyticus	0,00	0,00	1,36
Proteus mirabilis	0,00	0,68	1,36
Enterococcus faecium	0,00	0,68	0,00
Burkholderia cepacia	0,00	0,00	0,68
Enterococcus faecalis	0,68	0,00	2,72
Otros microorganismos	1,36	0,68	4,08



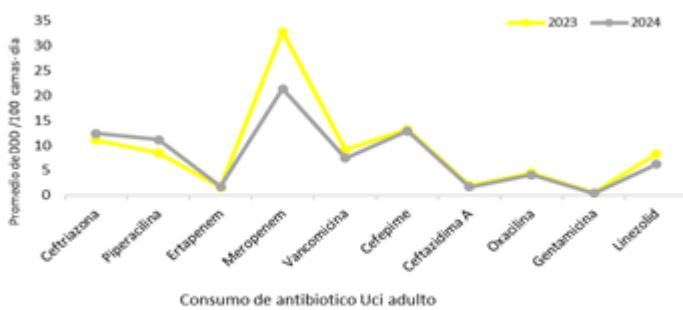
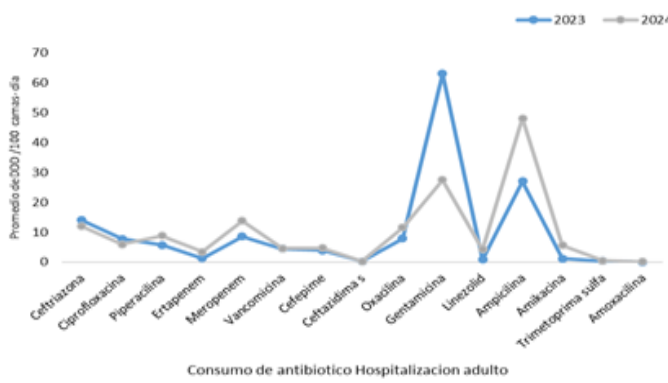
3. INFECCIÓN DE SITIO OPERATORIO (ISO)

Comportamiento de la notificación de ISO por procedimiento, Norte de Santander



Fuente Sivigila 2024

4. CONSUMO DE ANTIBIÓTICOS EN EL ÁMBITO HOSPITALARIO (CAB):



Ficha técnica

Análisis de comportamientos Inusuales: La información es notificada semanalmente por las UPGD al Instituto Departamental de Salud (IDS) a través del sistema de vigilancia en salud pública (Sivigila). El número de casos puede variar después de que se realicen ajustes en las UPGD.