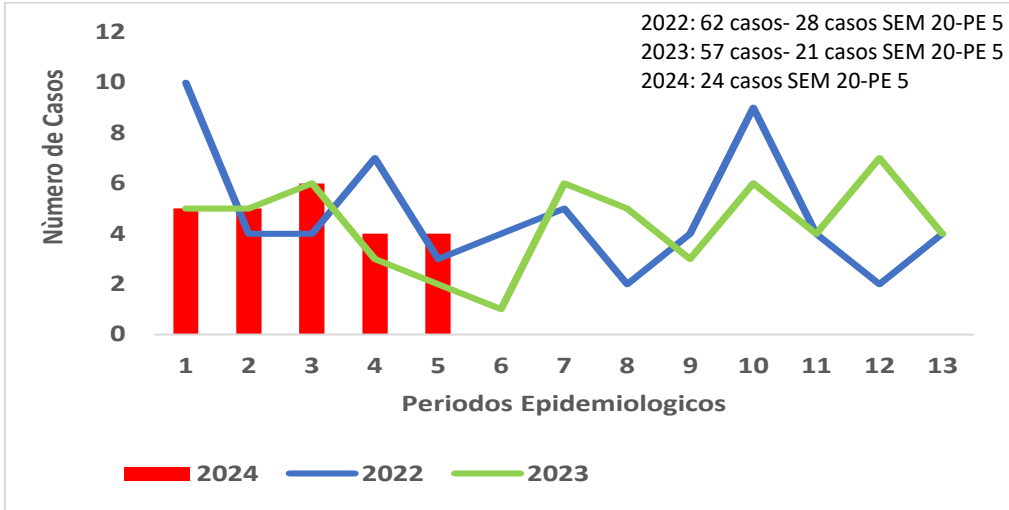


1. Comportamiento del evento – Cáncer en menores de 18 años

Comportamiento de la notificación de cáncer en menores de 18 años a periodo cuatro (18 de Mayo). Norte de Santander 2022-2024



Fuente Sivigila 2024

2. Tipo de cáncer y grupo de edad

Tipo de Cáncer	1 a 4 años	5 a 9 años	10 a 14 años	15 a 17 años	Total	Porcentaje
Leucemia linfocitoide aguda	1	2	2	1	6	25,0
Leucemia mieloide aguda	3	1	1		5	20,8
Otras neoplasias malignas no específicas	2			1	3	12,5
Neuroblastoma y otros tumores de células nerviosas periféricas	1	1			2	8,3
Tumores del sistema nervioso central	1	1			2	8,3
Linfomas y neoplasias reticuloendoteliales			1	1	2	8,3
Sarcoma de tejidos blandos		2			2	8,3
Tumor germinales trofoblasticos y otros gonadales		1			1	4,2
Tumores óseos malignos			1		1	4,2
Total Norte de Santander	8	8	5	3	24	100,0
Incidencia x 100.000 menores de 18 años	7,7	5,8	3,6	3,7	5,2	

Fuente Sivigila 2024

3. Comportamiento en población especial

Migrantes
 1

5. Comportamiento de las características socio demográficas

Variable	Categoría	Casos	%
Seguridad Social	Subsidiado	19	79,2
	Contributivo	5	20,8
Ètnia	Otros	23	95,8
	indígena	1	4,2
Grupo de Edad más frecuente	1 a 4 años	8	33,3
	5 a 9 años	8	33,3
	10 a 14 años	5	20,8
	15 a 17 años	3	12,5
Área de Residencia	Cabecera Municipal	20	83,3
	Centro Poblado	2	8,3
	Rural Disperso	2	8,3

Fuente Sivigila 2024

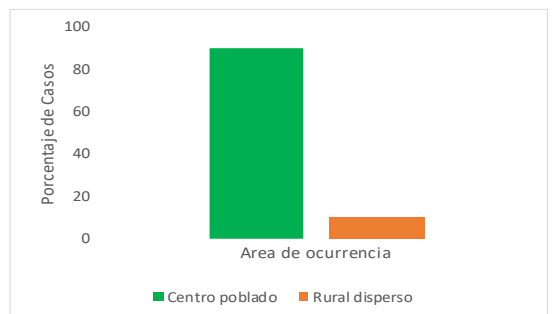
4. Comportamiento por Sexo



58% 42%

Fuente Sivigila 2024

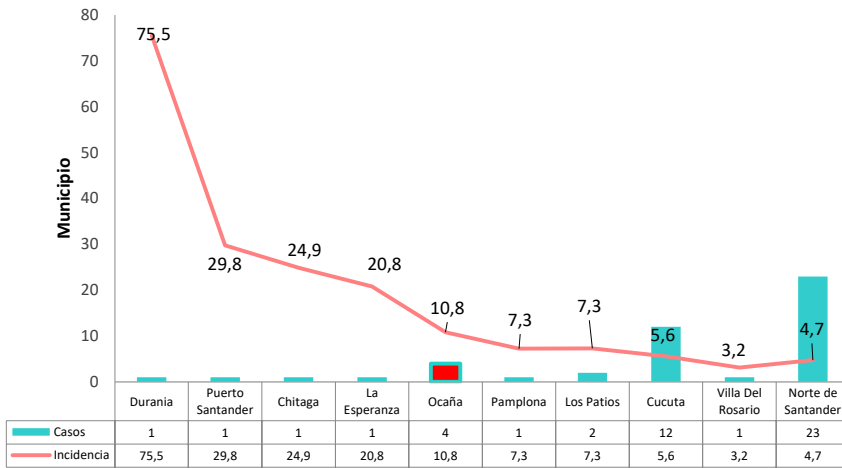
6. Comportamiento por área de ocurrencia



Fuente Sivigila 2024



7. Incidencia de Cáncer en menores de 18 años. Tasa por 100.000 hab.



Fuente Sivigila 2024

8. Indicadores Cáncer en menores de 18 años- Leucemias

EAPB	(OP. Dx P)			(OCDx)			(OITTO)		
	ALTA ≤2 días	MEDIA 3-10 días	BAJA ≥ 11 días	ALTA ≤8 días	MEDIA 9-15 días	BAJA ≥ 16 días	ALTA ≤2 días	MEDIA 3-4 días	BAJA ≥ 5 días
COOSALUD	80,0	20,0	0,0	40,0	20,0	20,0	40,0	20,0	40,0
NUEVA EPS	100,0	0,0	0,0	66,7	0,0	33,3	0,0	33,3	33,3
SANITAS EPS	100,0	0,0	0,0	50,0	0,0	50,0	0,0	50,0	50,0
CAJACOPI	100,0	0,0	0,0	100,0	0,0	0,0	0,0	0,0	100,0

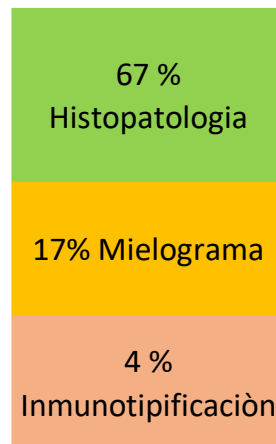
9. Principales pruebas diagnósticas presuntivas y confirmatorias



Diagnóstico probable



Diagnóstico definitivo





Ficha técnica

Se realizan análisis periódicos de cáncer en menores de 18 años, conforme lo establecido en el protocolo y los lineamientos nacionales para la Vigilancia en Salud Pública con información como: descripción de los casos en persona, tiempo y lugar, análisis de tendencia, descripción y análisis de indicadores para la vigilancia.

La información es notificada semanalmente por las UPGD al Instituto departamental de Salud (IDS) a través del Sistema de vigilancia en salud pública (Sivigila). El número de casos puede variar después de que se realicen ajustes en las UPGD.

La población utilizada para la construcción de los indicadores es tomada de las proyecciones de población DANE 2024 del departamento y todos los casos notificados al Sivigila: como numerador el número de casos confirmados de cáncer en menores de 18 años, el denominador la población menor de 18 años de las proyecciones DANE.