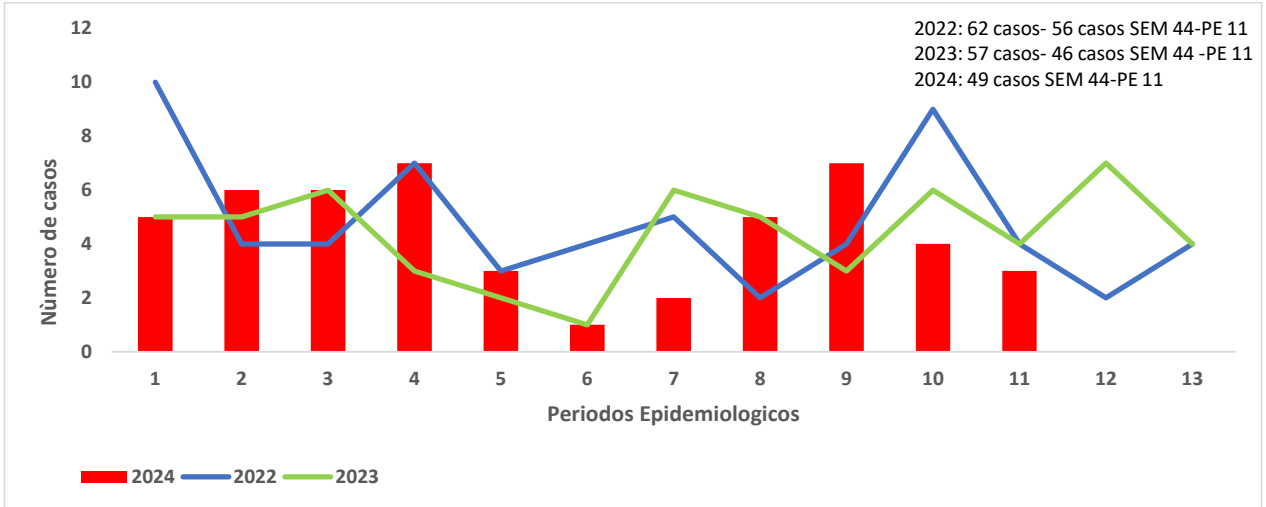


1. Comportamiento del evento – Cáncer en menores de 18 años

Comportamiento de la notificación de cáncer en menores de 18 años a periodo once (02 de Noviembre). Norte de Santander 2022-2024



Fuente Sivigila 2024

2. Tipo de cáncer y grupo de edad

Tipo de Cáncer	1 a 4 años	5 a 9 años	10 a 14 años	15 a 17 años	Total
Leucemia Linfoide Aguda	2	8	4	2	16
Otras neoplasias malignas no especificadas	4	1	2	3	10
Leucemia Mieloide Aguda	3	1	1	0	5
Tumores del sistema nervioso central	1	1	1	1	4
Linfomas y neoplasias reticuloendoteliales	0	0	2	2	4
Neuroblastoma y otros tumores de celulas nerviosas perifericas	2	1	0	0	3
Otras Leucemias	0	0	1	1	2
Sarcomas de tejidos blandos y extra óseos	0	2	0	0	2
Tumores óseos malignos	0	0	1	0	1
Tumores germinales trofoblasticos y otros gonadales	0	1	0	0	1
Tumores Epiteliales malignos y Melanoma	0	0	1	0	1
Norte de Santander	12	15	13	9	49
Incidencia x 100.000 menores de 18 años	11,6	10,8	9,5	11,1	10,1

Fuente Sivigila 2024

3. Comportamiento en población especial

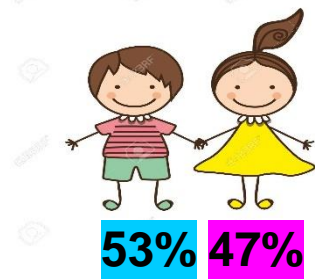
Migrantes
5

5. Comportamiento de las características socio demográficas

Variable	Categoría	Casos	%
Seguridad Social	Subsidiado	34	69,4
	Contributivo	12	24,5
	No Asegurado	2	4,1
	Excepcion	1	2,0
Étnia	Otros	48	98,0
	Indígena	1	2,0
Grupo de Edad	1 a 4 años	12	24,5
	5 a 9 años	15	30,6
	10 a 14 años	14	28,6
	15 a 17 años	8	16,3
Área de Residencia	Cabecera Municipal	42	85,7
	Rural Disperso	4	8,2
	Centro Poblado	3	6,1

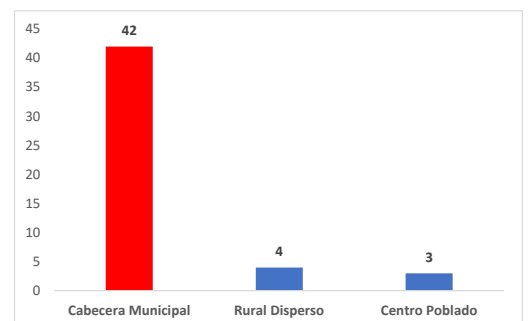
Fuente Sivigila 2024

4. Comportamiento por Sexo



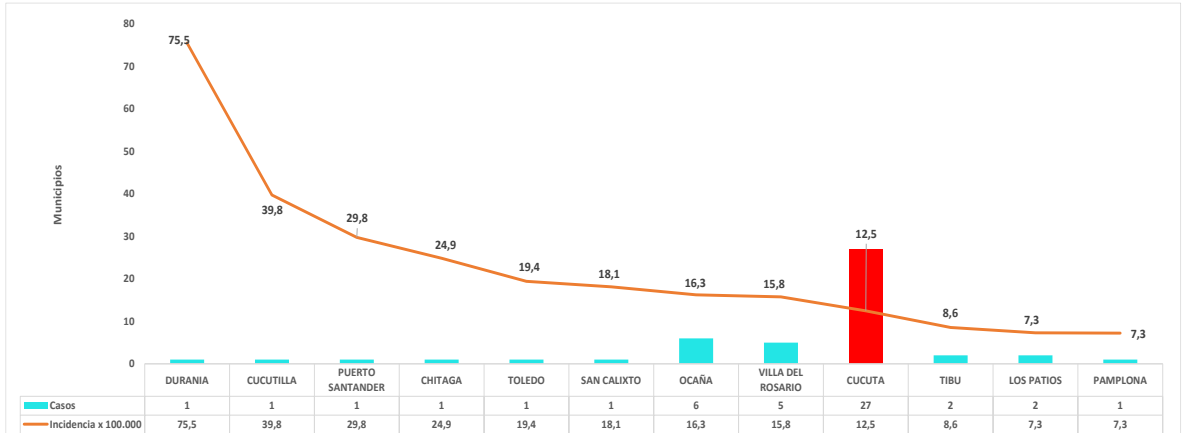
Fuente Sivigila 2024

6. Comportamiento por área de ocurrencia



Fuente Sivigila 2024

7. Incidencia de Cáncer en menores de 18 años. Tasa por 100.000 hab.



Fuente Sivigila 2024

8. Indicadores Cáncer en menores de 18 años- Leucemias

EAPB	(OP. Dx P)			(OP. Dx. CO)			(OP.INIC.TTO)		
	ALTA ≤2 días	MEDIA 3-10 días	BAJA ≥ 11 días	ALTA ≤8 días	MEDIA 9-15 días	BAJA ≥ 16 días	ALTA ≤2 días	MEDIA 3-4 días	BAJA ≥ 5 días
Coosalud EPS	85,7	14,3	0,0	42,9	28,6	14,3	57,1	14,3	14,3
Nueva EPS	100,0	0,0	0,0	50,0	16,7	33,3	16,7	16,70	66,7
Sanitas EPS	100,0	0,0	0,0	33,3	33,3	33,3	33,3	33,3	33,3
Comfaoriente	100,0	0,0	0,0	0,0	0,0	100,0	0,0	0,0	100,0
Cajacopi	100,0	0,0	0,0	100,0	0,0	0,0	0,0	0,0	100,0
Famisanar	100,0	0,0	0,0	0,0	0,0	100,0	0,0	0,0	100,0
No Asegurado	100,0	0,0	0,0	100,0	0,0	0,0	100,0	0,0	0,0

9. Principales pruebas diagnósticas presuntivas y confirmatorias



Diagnóstico probable

- 51 % Extendido de Sangre Periferica
- 24% Rayos X
- 16% Clinica sin ayuda Dx
- 4% Gammagrafia
- 4% Marcadores Tumorales

Diagnóstico definitivo

- 68% Histopatologia
- 19% Mielograma
- 13% Inmunotipificacion

Ficha técnica

Se realizan análisis periódicos de cáncer en menores de 18 años, conforme lo establecido en el protocolo y los lineamientos nacionales para la Vigilancia en Salud Pública con información como: descripción de los casos en persona, tiempo y lugar, análisis de tendencia, descripción y análisis de indicadores para la vigilancia.

La información es notificada semanalmente por las UPGD al Instituto departamental de Salud (IDS) a través del Sistema de vigilancia en salud pública (Sivigila). El número de casos puede variar después de que se realicen ajustes en las UPGD.

La población utilizada para la construcción de los indicadores es tomada de las proyecciones de población DANE 2024 del departamento y todos los casos notificados al Sivigila: como numerador el número de casos confirmados de cáncer en menores de 18 años, el denominador la población menor de 18 años de las proyecciones DANE.