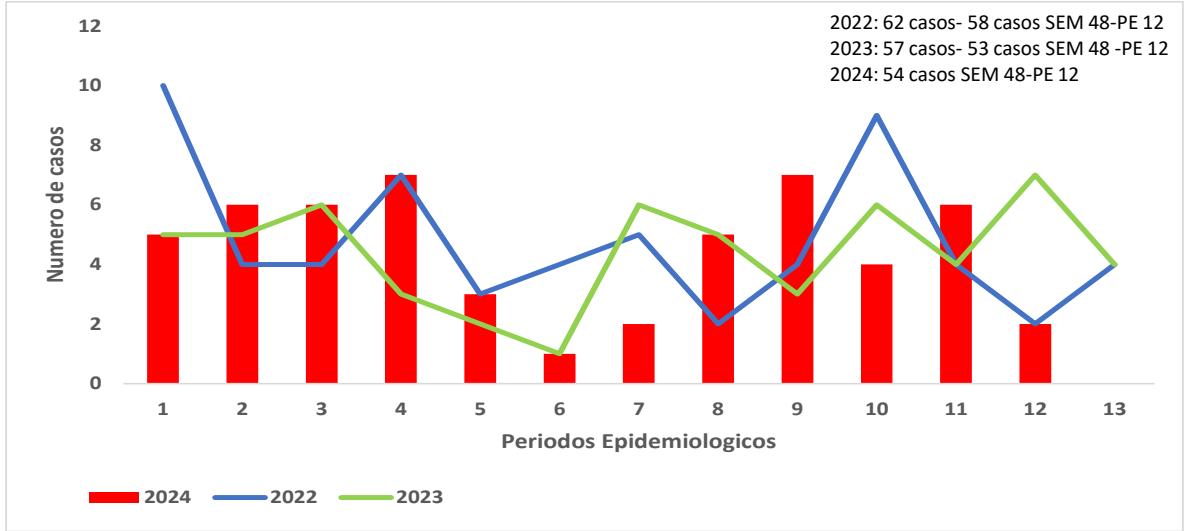


1. Comportamiento del evento – Cáncer en menores de 18 años

Comportamiento de la notificación de cáncer en menores de 18 años a periodo once (01 de Enero- 30 de Noviembre). Norte de Santander 2022-2024



Fuente Sivigila 2024

2. Tipo de cáncer y grupo de edad

Tipo de Cáncer	1 a 4 años	5 a 9 años	10 a 14 años	15 a 17 años	Total
Leucemia linfocítica aguda	2	8	4	2	16
Leucemia mieloide aguda	3	1	2		6
Linfomas y neoplasias reticuloendoteliales			2	3	5
Neuroblastoma y otros tumores de células nerviosas periféricas	3	1			4
Otras leucemias			1	2	3
Otras neoplasias malignas no especificadas	3	2	2	2	9
Sarcomas de tejidos blandos y extra óseos		2			2
Tumores del sistema nervioso central	1	1	2	1	5
Tumores epiteliales malignos y melanoma			1		1
Tumores germinales trofoblásticos y otros gonadales		2			2
Tumores óseos malignos			1		1
Norte de Santander	12	17	15	10	54
Incidencia x 100.000 Hab menores de 18 años	11,6	12,3	10,9	12,3	11,1

Fuente Sivigila 2024

3. Comportamiento en población especial

Migrantes
5

4. Comportamiento por Sexo



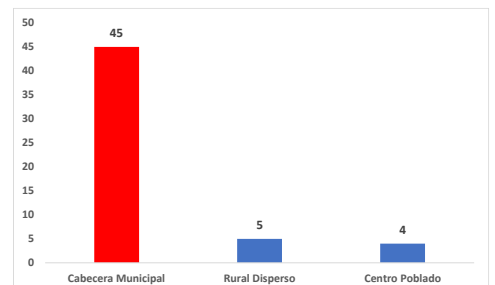
Fuente Sivigila 2024

5. Comportamiento de las características socio demográficas

Variable	Categoría	Casos	%
Seguridad Social	Subsidiado	39	72,2
	Contributivo	12	22,2
	No Asegurado	2	3,7
	Excepcion	1	1,9
Étnia	Otros	53	98,1
	Indígena	1	1,9
Grupo de Edad	1 a 4 años	12	22,2
	5 a 9 años	17	31,5
	10 a 14 años	15	27,8
	15 a 17 años	10	18,5
Área de Residencia	Cabecera Municipal	45	83,3
	Rural Disperso	5	9,3
	Centro Poblado	4	7,4

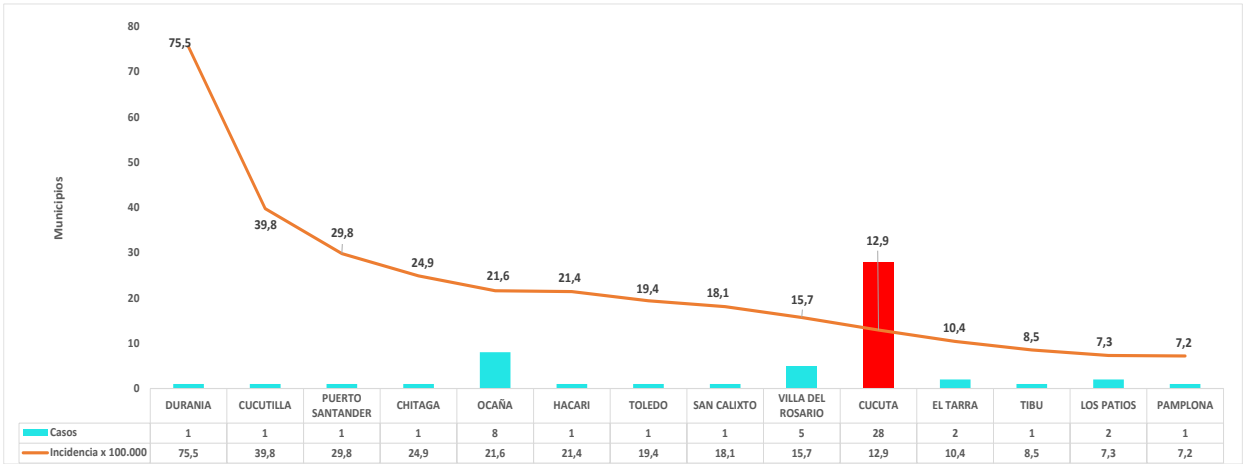
Fuente Sivigila 2024

6. Comportamiento por área de ocurrencia



Fuente Sivigila 2024

7. Incidencia de Cáncer en menores de 18 años. Tasa por 100.000 hab.



Fuente Sivigila 2024

8. Indicadores Cáncer en menores de 18 años- Leucemias

EAPB	(OP. Dx P)			(OP. Dx. CO)			(OP.INIC.TTO)		
	ALTA ≤2 días	MEDIA 3-10 días	BAJA ≥ 11 días	ALTA ≤8 días	MEDIA 9-15 días	BAJA ≥ 16 días	ALTA ≤2 días	MEDIA 3-4 días	BAJA ≥ 5 días
Coosalud eps	85,7	14,3	0,0	50,0	33,3	16,7	60,0	20,0	20,0
Nueva eps	100,0	0,0	0,0	57,1	14,3	28,6	33,3	33,3	33,3
No Asegurado	100,0	0,0	0,0	75,0	0,0	25,0	50,0	0,0	50,0
Comfaorientee	66,7	0,0	33,3	66,7	0,0	33,3	50,0	0,0	50,0
Sanitas eps	100,0	0,0	0,0	33,3	33,3	33,3	0,0	0,0	0,0

9. Principales pruebas diagnósticas presuntivas y confirmatorias



Diagnóstico probable

- 50% Extendido de Sangre Periferica
- 28% Rayos X
- 17% Clinica sin ayuda Dx
- 4% Marcadores Tumorales
- 2% Gammagrafia

Diagnóstico definitivo

- 69% Histopatologia
- 15% Mielograma
- 2% Inmunotipificacion
- 2% Radiologia diagnostica

Ficha técnica

Se realizan análisis periódicos de cáncer en menores de 18 años, conforme lo establecido en el protocolo y los lineamientos nacionales para la Vigilancia en Salud Pública con información como: descripción de los casos en persona, tiempo y lugar, análisis de tendencia, descripción y análisis de indicadores para la vigilancia.

La información es notificada semanalmente por las UPGD al Instituto departamental de Salud (IDS) a través del Sistema de vigilancia en salud pública (Sivigila). El número de casos puede variar después de que se realicen ajustes en las UPGD.

La población utilizada para la construcción de los indicadores es tomada de las proyecciones de población DANE 2024 del departamento y todos los casos notificados al Sivigila: como numerador el número de casos confirmados de cáncer en menores de 18 años, el denominador la población menor de 18 años de las proyecciones DANE.