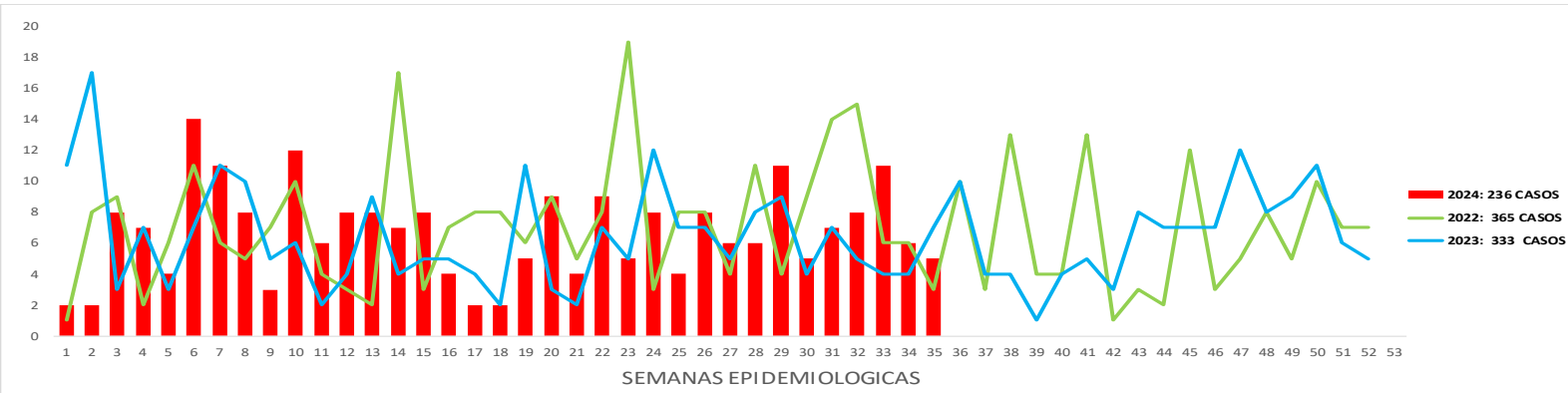





1 IX Comportamiento de E.I.S.P. 2022 - 2023 - 2024

Semana Epidemiológica:
1 - 52. - 2022 - 2023
Semana 1 - 36. 2024
FUENTE: SIVIGILA



2 IX Variables sociodemográficas - SE 36

Casos por sexo - SE 36



Casos en Gestantes - SE 36



Casos por Etnias - SE 36



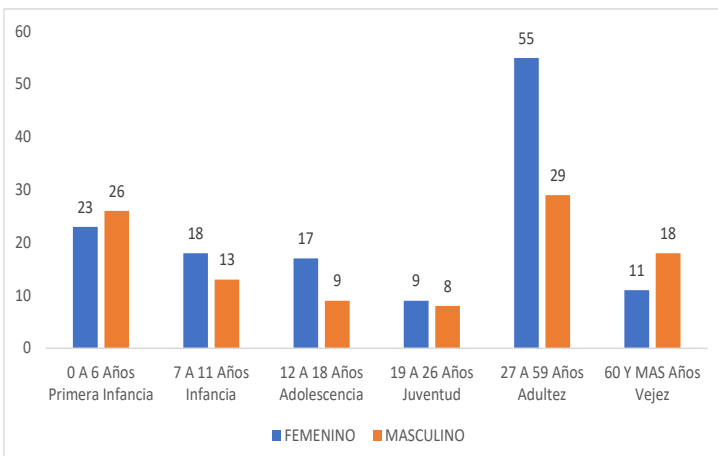
Indígena: 0
Rom: 1
Negro: 2
Otro: 233

Tipo de aseguramiento SE 36	Casos	%
Subsidiado	126	53,39
Contributivo	77	32,63
Excepción	19	8,05
Especial	8	3,39
No asegurado	6	2,54
Total	236	100

Area de residencia	Cantidad	%
Cabecera	202	85,59
Rural disperso	23	9,75
Centro	11	4,66
Total	236	100

Hospitalización SE 36	Cantidad	%
No	183	77,54
Si	53	22,46
TOTAL	236	100

Distribución de casos por ciclo de vida y sexo - SE 36



Clasificación Inicial del caso SE 36

Confirmado por laboratorio	133
Confirmado por Clínica	103
Total	236

3

IX

Comorbilidades presentadas - SE 36, 2024

Nombre de la Enfermedad	Número de casos	%
Distrofia muscular congénita	13	5,51
Enfermedad de Von Willebrand adquirida	13	5,51
Enfermedad de Von Willebrand	10	4,24
Purpura Trombocitopénica Trombótica (PTT)	8	3,39
Angioedema adquirido	6	2,54
Atrofia óptica	6	2,54
Polineuropatía desmielinizante inflamatoria crónica	5	2,12
Síndrome de Guillain-Barre	5	2,12
Síndrome de Vater-like con hipertensión pulmonar anomalías de las orejas y retraso del crecimiento	5	2,12
Angioedema hereditario	4	1,69
Otras enfermedades huérfanas	161	68,22
TOTAL	236	100,00

4

IX

Incidencia por Municipio de residencia - SE 36, 2024

Municipio	Dane 2024	Casos a sem 36	Incidencia por 100.000 Hab
Santiago	3.861	1	25,9
Teorama	18.731	4	21,4
Ocaña	135.344	28	20,7
Durania	5.197	1	19,2
San José de Cúcuta	812.176	147	18,1
Pamplonita	6.239	1	16,0
Chinácota	19.845	3	15,1
Pamplona	56.894	8	14,1
Ábrego	35.936	5	13,9
Labateca	7.189	1	13,9
San Cayetano	8.102	1	12,3
Gramalote	8.346	1	12,0
La Playa	8.741	1	11,4
Cucutilla	9.280	1	10,8
Bochalema	9.385	1	10,7
Puerto Santander	9.913	1	10,1
Convención	21.175	2	9,4
Arboledas	11.028	1	9,1
Los Patios	103.733	9	8,7
Villa del Rosario	116.221	10	8,6
Salazar	11.664	1	8,6
Cáchira	12.500	1	8,0
San Calixto	14.496	1	6,9
Tibu	62.151	4	6,4
Sardinata	28.989	1	3,4
El Zulia	30.816	1	3,2
Bucarasica	7.263	0	0,0
Cácuta	3.181	0	0,0
Chitagá	13.330	0	0,0
El Carmen	15.080	0	0,0
El Tarra	23.521	0	0,0
Hacarí	11.559	0	0,0
Herrán	7.841	0	0,0
La Esperanza	13.144	0	0,0
Lourdes	4.537	0	0,0
Mutiscua	4.843	0	0,0
Ragonvalia	6.751	0	0,0
Silos	7.127	0	0,0
Toledo	17.714	0	0,0
Villa Caro	5.727	0	0,0
Total	1.709.570	236	13,8

5

IX

Clasificación de las Enfermedades Huérfanas - SE 36, 2024

Capítulos	Casos	%
Enfermedades de la sangre y de los órganos hematopoyéticos, y ciertos trastornos que afectan el mecanismo de la inmunidad (D50–D89)	69	29,24
Enfermedades del sistema nervioso (G00–G99)	59	25,00
Malformaciones congénitas, deformidades y anomalías cromosómicas (Q00–Q99)	49	20,76
Enfermedades endocrinas, nutricionales y metabólicas (E00–E90)	18	7,63
Enfermedades del ojo y sus anexos (H00–H59)	11	4,66
Enfermedades del sistema osteomuscular y del tejido conjuntivo (M00–M99)	9	3,81
Trastornos mentales y del comportamiento (F00–F99)	6	2,54
Tumores (Neoplasias) C00 - D48	6	2,54
Enfermedades de la piel y del tejido subcutáneo (L00–L99)	4	1,69
Enfermedades del sistema circulatorio (I00–I99)	3	1,27
Ciertas afecciones originadas en el período perinatal (P00–P96)	2	0,85
Total	236	100,00

UPGD	Numero de casos	%
Clinica De Cancerologia Del Norte De Santander Ltd	36	15,25
Centro Integral De Atencion Diagnostica Especialir	33	13,98
Ese Hospital Emiro Quintero Cañizarez	20	8,47
Unioptica Limitada	19	8,05
Instituto Neurológico Infantil Sas	17	7,20
Ucis De Colombia Sas	13	5,51
Eps Sanitas	12	5,08
Unidad Hematologica Especializada Ips Sas	9	3,81
Clinica Medical Duarte	7	2,97
Nueva Empresa Promotora De Salud Sa	7	2,97
Fundacion Cardiovascular De Colombia	5	2,12
Sociedad Medica De Rionegro Sa Somer Sa	5	2,12
Cia De Neurologosneurocirujanos Y Especialidades	4	1,69
Ese Hospital Universitario Erasmo Meoz	4	1,69
Hospital Internacional De Colombia	4	1,69
Javier Ramirez Figueroa	4	1,69
Fundacion Hospital De La Misericordia	3	1,27
Ips Ucis De Colombia Sede Norte	3	1,27
Clinica Norte Sa	2	0,85
Clinica Santa Ana Sa	2	0,85
Hospital Universitario De Santander	2	0,85
Ips Especializada Bucaramanga	2	0,85
Promonorte Ips Lleras Restrepo	2	0,85
Instituto De Ortopedia Infantil Roosevelt	1	0,42
Centro Neumologico Del Norte Sas	1	0,42
Clinica Materno Infantil San Luis Sa	1	0,42
Clinica Nueva El Lago Sas Sede Calle 76	1	0,42
Clinica San Jose De Cucuta Sa	1	0,42
Dairo Mauricio Sarrazola Sanjuan	1	0,42
Fundacion Fosunab	1	0,42
Fundacion Santa Fe De Bogota	1	0,42
Fundacion Valle Del Lili	1	0,42
Gabriel Fernando Florez Echeverria	1	0,42
Gabriel Sierra Rosales	1	0,42
Gastroquirurgica Sas	1	0,42
Hospital Militar Central	1	0,42
Hospital Universitario Mayor Mederi	1	0,42
Ips Especializada Sa	1	0,42
Javier Gonzalo Corona Bueno	1	0,42
Nordvital Ips Sas	1	0,42
Novumed Salud Sas	1	0,42
Servicios De Salud Ips Suramericana Sa	1	0,42
Unidad De Gastroenterologia Nutricion Y Endoscopi	1	0,42
Vital Medical Care Vimec Sas	1	0,42
Total	236	100,00

EAPB	CASOS	%
Nueva Eps S.A. Subsidiado	39	16,53
Nueva Eps Complementario	33	13,98
Sanitas Eps Plan Complementario	30	12,71
Caja De Compensación Familiar C.C.F. Del Oriente Colombiano - Comfaorientado Subsidiado	24	10,17
Eps Sanitas - Cm Subsidiado	22	9,32
Cooperativa De Salud Y Desarrollo Integral Zona Sur Oriental De Cartagena Ltda. - Coosalud E.S.S Subsidiado	20	8,47
Magisterio	13	5,51
Policia Nacional	10	4,24
Compensar E.P.S. -Cm Subsidiado	9	3,81
Nueva Eps S.A. -Cm Subsidiado	9	3,81
Sin Información	6	2,54
Nueva Eps S.A. -Cm Contributivo	5	2,12
Fondo Pasivo Social De Los Ferrocarriles Nacionales Contributivo	4	1,69
Compensar Eps Plan Complementario	4	1,69
Caja De Compensación Familiar C.C.F. Del Oriente Colombiano - Comfaorientado -Cm Contributivo	2	0,85
Caja De Compensacion Familiar Cajacopi Atlantico Susidiado	1	0,42
Eps Y Medicina Prepagada Suramericana Plan Complementario	1	0,42
Salud Total E.P.S. -Cm Subsidiado	1	0,42
Asociación Mutual La Esperanza - Asmet Salud Subsidiado	1	0,42
Ecopetrol	1	0,42
Fuerzas Militares	1	0,42
Total	236	100

Ficha técnica

Los datos fueron recolectados por los médicos especialistas de las Unidades Primarias Generadoras de Datos (UPGD) y Unidades Informadoras (UI); la información fue digitada y notificada en el aplicativo Sivigila para su reporte semanal al INS. El plan de análisis incluyó la descripción de los casos en persona, tiempo y lugar, análisis de tendencia y medidas de ocurrencia. Se realizó depuración de los datos mediante la eliminación de duplicados, teniendo en cuenta la patología, seguidamente se eliminan los casos con ajuste 6, D y R, y se tuvo en cuenta el municipio de residencia. El número de casos puede variar después de que se realicen ajustes en las UPGD.