

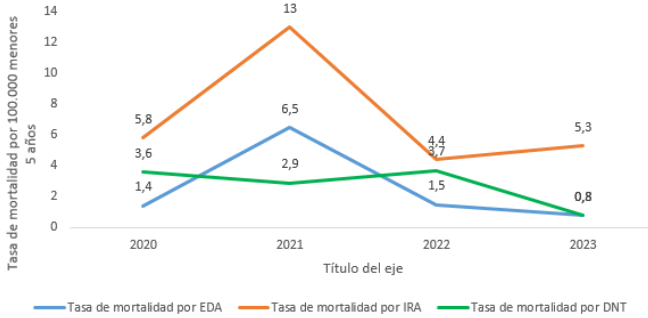


1. Comportamiento histórico del evento – Vigilancia integrada de muerte en menores 5 años por EDA, IRA y DNT

Comportamiento de la notificación de vigilancia integrada de muerte en menores de 5 años a periodo tres. Norte de Santander 2020 a 2024




4 casos



Fuente Sivigila 2024

2. Características sociodemográficas



AFILIACIÓN

100% al Régimen Subsidiado



AREA DE RESIDENCIA

50,0% Rural disperso
50,0% Zona urbana



PERTENENCIA ÉTNICA

50% Indígena

3. Comportamiento por EAPB

Nueva EPS
* 2 casos
(50%)

Comfaorienté
* 1 caso
(25,0%)

Coosalud
1 caso
(25,0%)

* Población indígena

Fuente Sivigila 2024

4. Muertes notificadas y confirmadas según departamento residencia

Evento VIM menores 5 años	Norte de Santander	Procedente del exterior
DNT	4	1
EDA	0	0
IRA	0	0
Total	4	1

Fuente Sivigila 2024

5. Tasa de mortalidad por EDA, IRA y DNT

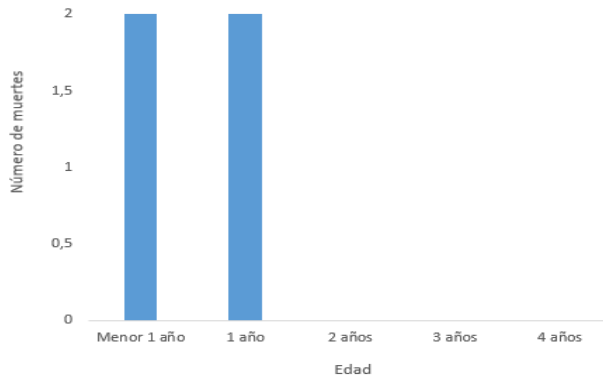
Municipio de residencia	Casos DNT	Tasa de mortalidad preliminar por DNT a SE12	Casos IRA	Tasa de mortalidad preliminar por IRA a SE12	Casos EDA	Tasa de mortalidad preliminar por EDA a SE12	Total casos	Tasa de mortalidad preliminar a SE12
Abrego	1	31,6	0	0,0	0	0,0	1	31,6
Teorama indígena	1	46,8	0	0,0	0	0,0	1	46,8
Tibú indígena	1	14,3	0	0,0	0	0,0	1	14,3
Cúcuta	1	1,8	0	0,0	0	0,0	1	1,8
Norte de Santander	4	3,1	0	0,0	0	0,0	4	0,8
Venezuela	1						1	

Fuente Sivigila 2024



6.

Muertes en menores de 5 años según edad simple



Fuente Sivigila 2024

6.

Clasificación de casos de mortalidad por EDA, IRA y DNT por unidades de análisis

Evento	Muertes probables	Clasificación unidad de análisis				Pendiente por unidad de análisis
		Confirmado por Clínica	Confirmada por laboratorio	Descartada	No concluyente	
DNT	4	4				
IRA	*3			1	1	
EDA	1					1

* Un caso de residencia Venezuela clasificación inicial IRA es confirmado por UA para DNT

Ficha técnica

Se realizan análisis periódicos del evento, conforme lo establecido en el protocolo y los lineamientos nacionales para la Vigilancia en Salud Pública con información como: descripción de los casos en persona, tiempo y lugar, análisis de tendencia, descripción y análisis de indicadores para la vigilancia.

La información es notificada semanalmente por las UPGD al Instituto departamental de Salud (IDS) a través del Sistema de vigilancia en salud pública (Sivigila). El número de casos puede variar después de que se realicen ajustes en las UPGD.

La población utilizada para la construcción de los indicadores es tomada de las proyecciones de población 2024 DANE del departamento y todos los casos notificados al Sivigila.