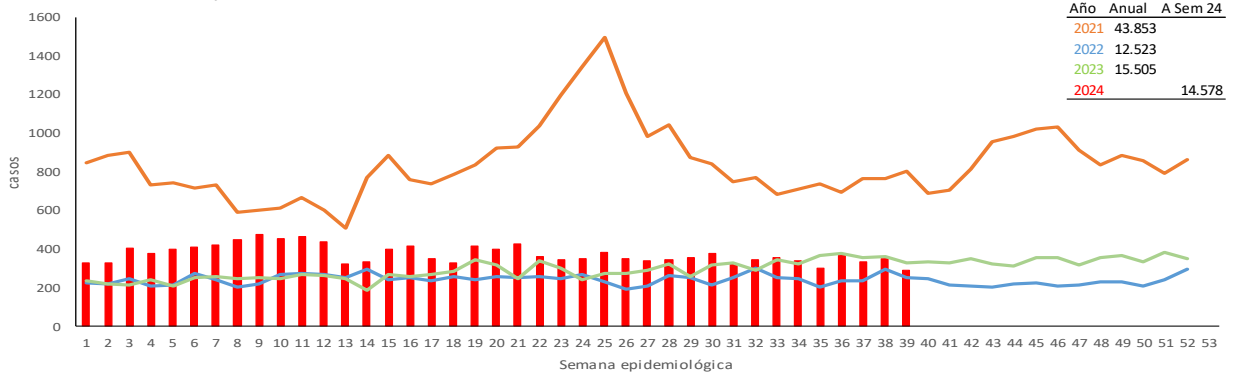
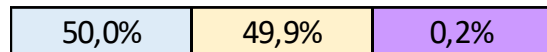


**Comportamiento de la notificación de casos, menores de 17 años Norte de Santander, a SE 1 a 39 del 2024**



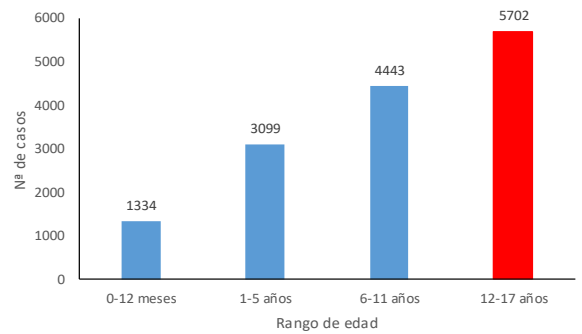
Fuente: Sivigila SE.24

**Datos Sociodemográficos por sexo**



Fuente: Sivigila SE. 39

**Comportamiento del evento según rango de edad**



Fuente: Sivigila SE. 39

**Incidencia de eventos en menores de 17 años según entidad territorial de procedencia. Tasa por 100.000 hab.**

Municipio	DANE	Casos	Incidencia* cada 100.000	Chile	Colombia	Libia	EUA	Canada	España	Venezuela	Total general
Durania	1324	67	5060,4		61					6	67
Villa del Rosario	31704	1388	4378,0		1155			2	2	229	1388
Pamplonita	1731	70	4043,9		65					5	70
Tibú	23344	900	3855,4		681					219	900
Los Patios	27283	1021	3742,3		954					67	1021
Ocaña	36915	1344	3640,8		1275					69	1344
Bochalema	2492	83	3330,7		79					4	83
Chinácota	5232	169	3230,1		163					6	169
San José de Cúcuta	215980	6732	3117,0	1	6085	3	1	3	1	638	6732
El Zulia	9643	287	2976,3		245					42	287
El Carmen	5240	152	2900,8		151					1	152
Teorama	7175	198	2759,6		176					22	198
Ragonvalia	1725	45	2608,7		43					2	45
Santiago	1089	28	2571,2		28						28
Pamplona	13779	353	2561,9		324					29	353
El Tarra	9531	236	2476,1		198					38	236
San Cayetano	2456	59	2402,3		56					3	59
Puerto Santander	3357	78	2323,5		59					19	78
Toledo	5142	118	2294,8		112					6	118
Ábrego	11641	265	2276,4		255					10	265
Salazar	3397	65	1913,5		60					5	65
La Esperanza	4799	86	1792,0		85					1	86
Villa Caro	1962	34	1732,9		33					1	34
Cáchira	3836	65	1694,5		65						65
Cucutilla	2515	42	1670,0		35					7	42
Convención	7486	123	1643,1		115					8	123
Labateca	2013	33	1639,3		33						33
Lourdes	1414	23	1626,6		22					1	23
Chitagá	4018	65	1617,7		60					5	65
Sardinata	10013	156	1558,0		145					11	156
La Playa	2830	44	1554,8		42					2	44
Mutiscua	1340	20	1492,5		19					1	20
Hacarí	4653	63	1354,0		57					6	63
Arboledas	3196	43	1345,4		42					1	43
San Calixto	5514	56	1015,6		55					1	56
Silos	2100	19	904,8		18					1	19
Cácota	888	8	900,9		7					1	8
Gramalote	1949	16	820,9		16						16
Bucarasica	2605	21	806,1		20					1	21
Herrán	1977	3	151,7		3						3
<b>Total general</b>	<b>485288</b>	<b>14578</b>	<b>3004,0</b>	<b>1</b>	<b>13097</b>	<b>3</b>	<b>1</b>	<b>5</b>	<b>3</b>	<b>1468</b>	<b>14578</b>

Fuente: Sivigila SE.39 DANE 2018

## Características Sociodemográficos de interés

Variable	Categoría	Casos	%
Area	Cabecera municipal	12166	83,5
	Rural disperso	1424	9,8
	Centro poblado	988	6,8
Tipo de seguridad social	Subsidiado	9622	66,0
	Cotributivo	3334	22,9
	No asegurado	878	6,0
	Excepción	653	4,5
	Indeterminado	58	0,4
	Especial	33	0,2
	Otro	14403	98,8
Pertenencia étnica	Indígena	155	1,1
	Rom, gitano	12	0,1
	Negro, mulato afro	5	0,0
	Palenquero	3	0,0
<b>Total general</b>		<b>14578</b>	<b>100,0</b>

Fuente: Sivigila SE. 39

## Eventos de interés en salud pública notificados por rango de edad

Eventos de interés en salud públicas	Rango de edad				Total general
	0-12 meses	1-5 años	6-11 años	12-17 años	
Dengue	177	879	2541	2337	5934
Vigilancia en salud pública de la violencia de género e intrafamiliar	156	571	491	715	1933
Agresiones por animales potencialmente transmisores de rabia	21	525	812	509	1867
Desnutrición aguda en menores de 5 años	264	433			697
Varicela individual	34	85	81	183	383
Ansiedad		3	53	320	376
Defectos congénitos	375				375
Malaria	9	80	78	154	321
Intento de suicidio		2	15	286	303
Esi - irag (vigilancia centinela)	96	120	45	16	277
Consumo de spa				259	259
Depresión		1	19	238	258
Intoxicaciones	15	129	19	58	221
Dengue grave	5	14	45	49	113
Parotiditis		48	47	18	113
Enfermedades huérfanas - raras	17	31	38	24	110
Ira por virus nuevo	37	24	15	15	91
Evento individual sin establecer	8	42	24	12	86
Síndrome convulsivo / epilepsia	5	25	26	21	77
Accidente ofídico	3	19	19	30	71
Sífilis congénita	63				63
Enfermedad transmitida por alimentos o agua (eta)		22	13	22	57
Morbilidad materna extrema				54	54
Consumo de spa marihuana				53	53
Psicosis			7	46	53
Cáncer en menores de 18 años		15	13	18	46
Sífilis adquirida	1	1	1	36	39
Leishmaniasis asociadas a dispositivos - individual	27	2	2	4	35
Leishmaniasis cutánea		5	12	17	34
Lesiones escamosas intraepiteliales de bajo grado (leibg): nic grado i				31	31
Sífilis gestacional				30	30
Tuberculosis	4	2	6	18	30
Atipias de células escamosas de significado indeterminado (ascus o acsi)				18	18
Lesiones por artefactos explosivos (pólvora y minas antipersonal)		6	6	6	18
Mortalidad perinatal y neonatal tardía				15	15
Trastorno afectivo bipolar			1	12	13
Hepatitis b, c y coinfección hepatitis b y delta	1	1		9	11
Leptospirosis		1	1	9	11
Infección gonocócica		1	1	8	10
Vigilancia integrada de muertes en menores de cinco años por infección r	4	4			8
Consumo de spa bazuco				7	7
Consumo de spa cocaína				7	7
Meningitis bacteriana y enfermedad meningocócica	5		1	1	7
Vih/sida/mortalidad por sida		2	1	4	7
Hepatitis a	1			5	6
Mortalidad por dengue	1	1	3	1	6
Evento adverso grave posterior a la vacunación	1	3	1		5
Accidente de trabajo				4	4
Trastorno alimentario (bulimia-anorexia)				4	4
Infección respiratoria aguda grave irag inusitada	1	1	1		3
Lepra			1	2	3
Papiloma virus				3	3
Consumo de spa heroína				2	2
Fluorosis			1	1	2
Herpes genital				2	2
Lesiones escamosas intraepiteliales de alto grado (leibg): nic grado ii				2	2
Tricomoniasis urogenital				2	2
Alcoholismo				1	1
Bajo peso al nacer				1	1
Cáncer de la mama y cuello uterino				1	1
Chagas	1				1
Chikungunya			1		1
Fiebre tifoidea y paratifoidea			1		1
Leishmaniasis mucosa			1		1
Sarampión		1			1
Síndrome inflamatorio multisistémico en niños asociado a sars-cov2				1	1
Tetanos neonatal	1				1
Tos ferina	1				1
Zika				1	1
<b>Total general</b>	<b>1334</b>	<b>3099</b>	<b>4443</b>	<b>5702</b>	<b>14578</b>

Fuente: Sivigila SE. 39