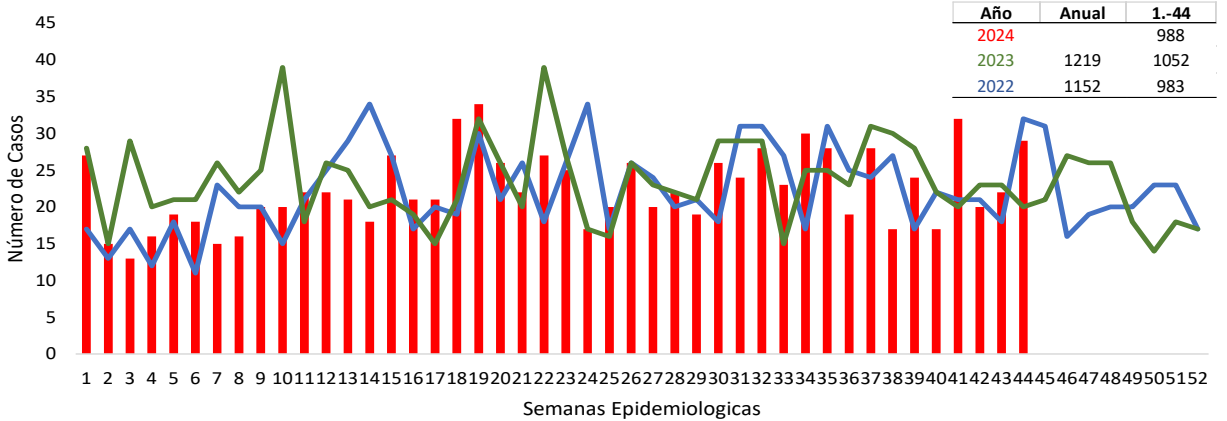


### 1

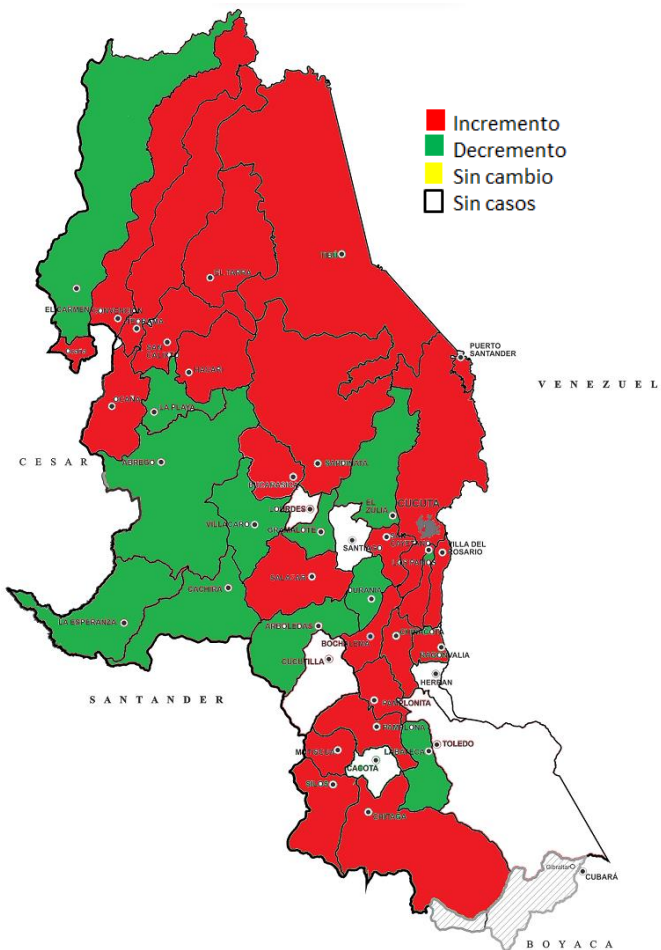
## Comportamiento XI 2024 del evento intento de suicidio periodo epidemiológico



Fuente: sivigila 2024 sem 44

### 2

## Comportamientos inusuales



Fuente: sivigila 2024 sem 44

### 3

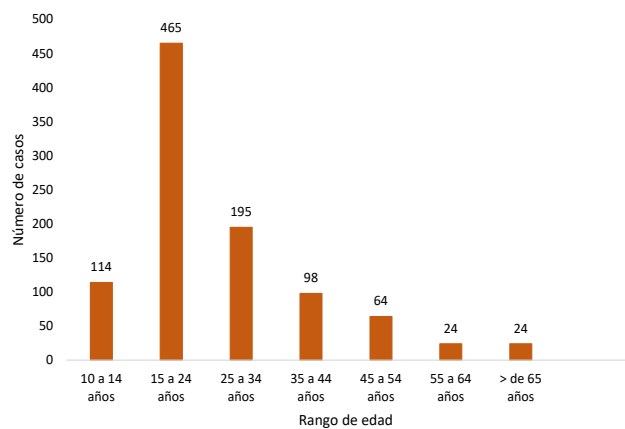
## Indicadores

Tasa de incidencia

57,8 X  
100.000  
habitantes

### 4

## Características sociales y demográficas, evento intento de suicidio, Norte de Santander a periodo epidemiológico XI de 2024



### 6

## Comportamiento de otras variables de interés, evento intento de suicidio, Norte de Santander a periodo epidemiológico XI de 2024

Factores Desencadenantes	Casos	Factores de Riesgo	Casos	Método	Casos
Problemas Familiares	360 40%	Antecedentes de Trastorno	282 327%	Intoxicacion	641 72%
Problemas de Pareja	315 35%	Trastorno Depresivo	252 28%	Elemento Cortopunzante	285 32%
Problemas de Consumo	86 10%	Idea Suicida	177 20%	Ahorcamiento y asfixia	53 6%
Problemas Económicos	83 9%	consumo de SPA	86 10%	Lanzamiento al vacío	36 4%
Muerte de un Familiar	51 6%	PaIn Suicida	71 8%	Lanzamiento de Vehículo	17 2%



Femenino

61,8%  
/611casos



Masculino

38,2%  
377 casos

6

### Incidencia de Intento de Suicidio por municipio de ocurrencia. Tasa por 100.000 hab

Municipio de Procedencia	DANE	Casos Colombia	Casos Venezuela	Caso Ecuador	Total	Tasa de Incidencia X 100.000 Hab.
Abrego	35936	21			21	58,4
Arboledas	11028	1			1	9,1
Bochalema	9385	5			5	53,3
Bucarasica	7263	3			3	41,3
Cachira	12500	1			1	8,0
Cacota	3181	1			1	31,4
Chinacota	19845	11			11	55,4
Chitaga	13330	6			6	45,0
Convencion	21175	10			10	47,2
Cucuta	812176	422	55		477	58,7
Cucutilla	9280	2			2	21,6
Durania	5197	2			2	38,5
El Carmen	15080	5	1		6	39,8
El Tarra	23521	23	2		25	106,3
El Zulia	30816	7			7	22,7
Gramalote	8346	1			1	12,0
Hacari	11559	9			9	77,9
Herran	7841	3			3	38,3
La Esperanza	13144	2			2	15,2
La Playa	8741	3	1		4	45,8
Labateca	7189	3			3	41,7
Los Patios	103733	49	1		50	48,2
Lourdes	4537	2			2	44,1
Mutiscua	4843		1		1	20,6
Ocaña	135344	125	9		134	99,3
Pamplona	56894	54	4	1	59	103,7
Pamplonita	6239	1	1		2	32,1
Puerto Santander	9913	6	1		7	70,6
Ragonvalia	6751	1			1	14,8
Salazar	11664	5			5	42,9
San Calixto	14496	9	1		10	69,0
San Cayetano	8102	3			3	37,0
Santiago	3861	1			1	25,9
Sardinata	28989	6	1		7	24,1
Silos	7127	2	1		3	42,1
Teorama	18731	20	5		25	133,5
Tibu	62151	11	11		22	35,4
Toledo	17714	2	1		3	16,9
Villa Caro	5727	2			2	34,9
Villa Del Rosario	116221	43	8		51	43,9
<b>Total general</b>	<b>1.709.570</b>	<b>883</b>	<b>104</b>	<b>1</b>	<b>988</b>	<b>57,8</b>

Fuente: siviigila 2024 sem 44 - DANE 2024

Aseguradoras	Casos
Nueva Eps	372
Coosalud	162
Sanitas	156
Comfaorient	111
#N/A	73
Compensar	33
Fuerzas Militares	26
Fiduprevisora	14
Inpec	11
Policia Nacional	10
Asociacion Mutual	5
Salud Total	5
Cajacop	2
Famisanar	2
Aliansalud	1
Asmet Salud	1
Capital Salud	1
Emssanar	1
Savia Salud	1
Res Fondo Prestacion S	1
<b>Total general</b>	<b>988</b>

Fuente: siviigila 2024 sem 44 - DANE 2024

7

## Análisis de casos de Procedencia de Venezuela de sem 1- 44 Según género y rango de edad.

Metodo	F	M	Rango de Edad					Total
			10 a 14 años	15 a 24 años	25 a 34 años	35 a 44 años	45 a 54 años	
Intoxicacion Arma Cortopunzante	4	4	1	2	2	1	2	8
Ahorcamiento o Asfixia	1				1			1
Problemas de pareja		1				1		1
<b>Total</b>	<b>5</b>	<b>5</b>	<b>1</b>	<b>2</b>	<b>3</b>	<b>2</b>	<b>2</b>	<b>11</b>

8

## Casos procedentes de otros departamentos

Otros Departamentos	Casos	%
TACHIRA	11	52,4
CESAR	9	42,9
SANTANDER	1	4,8
<b>Total</b>	<b>21</b>	<b>100</b>

### Ficha técnica

**Análisis de comportamientos inusuales:** La información es notificada semanalmente por las UPGD al Instituto departamental de Salud (IDS) a través del Sistema de vigilancia en salud pública (Sivigila). El número de casos puede variar después de que se realicen ajustes en las UPGD. El análisis de la información se realiza desde la semana 1 a la 44 de 2024.

La georreferenciación de los casos se realizó con la razón de la diferencia de incremento y decrementos de los casos notificados a la semana 44 de 2021, 44 del año 2022, 44 de 2023, 40 2024 (promedio de valor esperado) y los notificados a la semana 44 de 2024 (valor observado) y el poisson que nos muestra los valores significativos (< 0,05). El análisis de la información se realiza desde la semana 1 a la 44 de 2024.

**Incidencia de Intento de Suicidio:** Numerador: Número de casos de intento de suicidio. Denominador: proyección de población DANE 2024 Coeficiente multiplicador: 100.000.