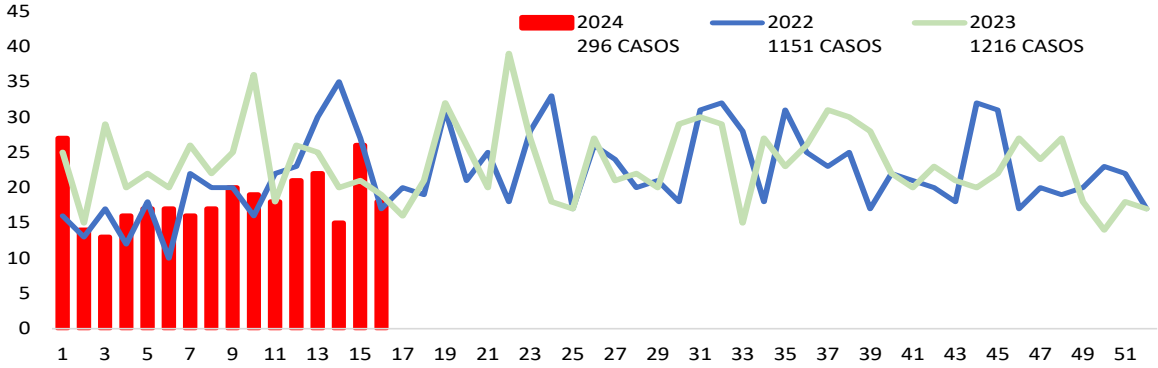


1

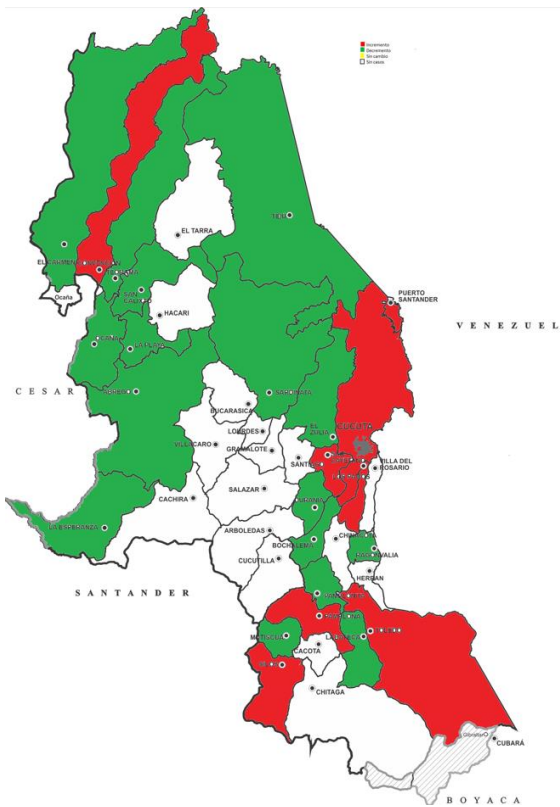
Comportamiento del evento intento de suicidio periodo epidemiológico IV 2024



Fuente: sivigila 2024 sem 16

2

Comportamientos inusuales



3

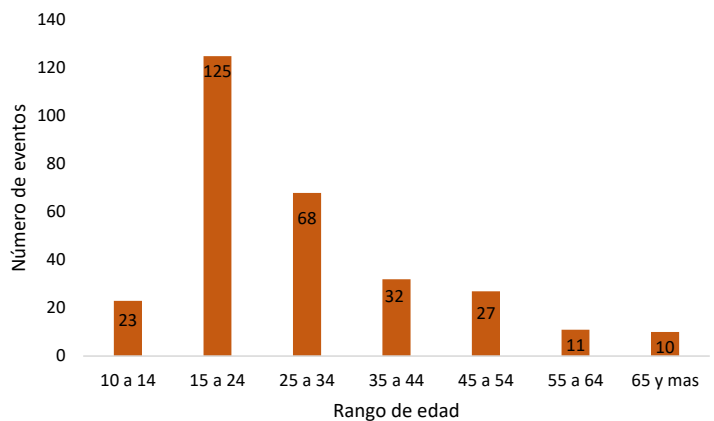
Indicadores

Tasa de incidencia

17,3X
100.000
habitantes

4

Características sociales y demográficas, evento intento de suicidio, Norte de Santander a periodo epidemiológico II de 2024



Fuente: sivigila 2024 sem 16

6

Comportamiento de otras variables de interés, evento intento de suicidio, Norte de Santander a periodo epidemiológico IV de 2024

Factores desencadenantes	Casos	Factores de riesgo	Casos	Metodo	Casos
Problemas de pareja	100 (33,8%)	Antecedentes de trastorno	79 (26,7%)	Intoxicacion	48 (16,2%)
Problemas economicos	32 (10,8%)	Trastorno depresivo	70 (23,6%)	Elemento cortopunzante	73 (24,7%)
Problemas de consumo	27 (9,1%)	Idea suicida	43 (14,5%)	Ahorcamiento o asfixia	16 (5,4%)



Femenino

65,9%
195 casos



Masculino

34,1%
101 casos

6

Incidencia de Intento de Suicidio por municipio de ocurrencia. Tasa por 100.000 hab

Municipios 2024	Total	Casos SEM 16	Casos venezolanos	Total de casos	Incidencia
Cúcuta	812.176	123	15	138	17,0
Ocaña	135.344	46	5	51	37,7
Pamplona	56.894	14	2	16	28,1
Los Patios	103.733	13	0	13	12,5
Villa del Rosario	116.221	11	1	12	10,3
El Tarra	23.521	8	0	8	34,0
Ábrego	35.936	7	0	7	19,5
Teorama	18.731	5	1	6	32,0
Puerto Santander	9.913	4	1	5	50,4
Tibú	62.151	2	3	5	8,0
Convención	21.175	4	0	4	18,9
Bochalema	9.385	2	0	2	21,3
Chitagá	13.330	2	0	2	15,0
El Carmen	15.080	2	0	2	13,3
El Zulia	30.816	2	0	2	6,5
Hacarí	11.559	2	0	2	17,3
Herrán	7.841	2	0	2	25,5
Salazar	11.664	2	0	2	17,1
San Calixto	14.496	1	1	2	13,8
San Cayetano	8.102	2	0	2	24,7
Sardinata	28.989	2	0	2	6,9
Bucarasica	7.263	1	0	1	13,8
Cácota	3.181	1	0	1	31,4
Chinácota	19.845	1	0	1	5,0
Cucutilla	9.280	1	0	1	10,8
Gramalote	8.346	1	0	1	12,0
La Playa	8.741	1	0	1	11,4
Labateca	7.189	1	0	1	13,9
Lourdes	4.537	1	0	1	22,0
Silos	7.127	1	0	1	14,0
Toledo	17.714	1	0	1	5,6
Villa Caro	5.727	1	0	1	17,5
Arboledas	11.028	0	0	0	0
Cáchira	12.500	0	0	0	0
Durania	5.197	0	0	0	0
La Esperanza	13.144	0	0	0	0
Mutiscua	4.843	0	0	0	0
Pamplonita	6.239	0	0	0	0
Ragonvalia	6.751	0	0	0	0
Santiago	3.861	0	0	0	0
Total general	1.709.570	267	29	296	17,3

Fuente: sivigila 2024 sem 16 - DANE 2024

Aseguradoras	Casos
Nueva EPS	109
Sanitas EPS	48
Coosalud	46
Comfaorient	30
#N/D	28
Compensar	10
Fuerzas Militares	7
Fiduprevisora	5
Policia Nacional	4
INPEC	3
Mutual SER ESS	2
Aliansalud	1
CPS Universidad de Cartagena	1
Emsanar	1
Salud Total EPS	1
Total general	296

Fuente: sivigila 2024 sem 16 - DANE 2024

Tatiana Milena Moreno
Profesional de Apoyo
VSP

7

Análisis de Venezolanos de sem 1- 16 Según género y rango de edad.

Metodo	Sexo		Rango de edad					Total
	F	M	10-14	15-24	25-34	35-44	45-54	
Intoxicación	22	7	3	17	3	4	2	29
Total	22	7	3	17	3	4	2	29

8

Casos procedentes de otros departamentos

Municipios	Casos	Proporción
Cesar	8	50
Tachira	8	50
Total General	16	100

Ficha técnica

Análisis de comportamientos inusuales: La información es notificada semanalmente por las UPGD al Instituto departamental de Salud (IDS) a través del Sistema de vigilancia en salud pública (Sivigila). El número de casos puede variar después de que se realicen ajustes en las UPGD. El análisis de la información se realiza desde la semana 1 a la 8 de 2024.

La georreferenciación de los casos se realizó con la razón de la diferencia de incremento y decrementos de los casos notificados a la semana 16 de 2021, 16 del año 2022, 16 de 2023, 16 de 2024 (promedio de valor esperado) y los notificados a la semana 16 de 2024 (valor observado) y el poisson que nos muestra los valores significativos ($< 0,05$). El análisis de la información se realiza desde la semana 1 a la 16 de 2024.

Incidencia de Intento de Suicidio: Numerador: Número de casos de intento de suicidio.
Denominador: proyección de población DANE 2024 Coeficiente multiplicador: 100.000.